


Рассмотрена
на заседании Педагогического
Совета
Протокол № 1 от 27.08.2021

Утверждаю
Директор
«Старомаклаушинская СШ»
Директор
Приказ
МКОУ
Б.Зимин



Основная образовательная программа начального общего образования

**Муниципального казённого общеобразовательного
учреждения**

«Старомаклаушинская средняя школа»

2021 год

Содержание

	Общие положения	4
1.	Целевой раздел	6
1.1	Пояснительная записка	6
1.2	Планируемые результаты освоения учащимися Программы	8
1.2.1.1.	Чтение. Работа с текстом(метапредметные результаты)	14
1.2.1.2.	Формирование ИКТ-компетентности учащихся (матапредметные результаты)	15
1.2.2.	Русский язык	17
1.2.3.	Литературное чтение	21
1.2.4.	Родной язык	24
1.2.5.	Литературное чтение на родном языке	29
1.2.6.	Иностранный язык (английский)	21
1.2.7.	Математика и информатика	34
1.2.8.	Основы религиозных культур и светской этики	36
1.2.9.	Окружающий мир	37
1.2.10.	Изобразительное искусство	39
1.2.11.	Музыка	42
1.2.12.	Технология	44
1.2.13.	Физическая культура	47
1.3.	Система оценки достижения планируемых результатов освоения Программы	48
1.3.1.	Общие положения	48
1.3.2.	Особенности оценки личностных, метапредметных и предметных результатов	50
1.3.3.	Портфель достижений как инструмент оценки динамики индивидуальных образовательных достижений	54
1.3.4.	Итоговая оценка выпускника	56
2.	Содержательный раздел	59
2.1.	Программа формирования у учащихся универсальных учебных действий	59
2.1.1.	Ценностные ориентиры начального общего образования	59
2.1.2.	Характеристика универсальных учебных действий при получении начального общего образования	60
2.1.3.	Связь универсальных учебных действий с содержанием учебных предметов	64
2.1.4.	Особенности, основные направления и планируемые результаты учебно-исследовательской и проектной деятельности обучающихся в рамках урочной и внеурочной деятельности	69
2.1.5.	Условия, обеспечивающие развитие универсальных учебных действий у учащихся	71
2.1.6.	Условия, обеспечивающие преемственность программы формирования у учащихся универсальных учебных действий при переходе от дошкольного к начальному и от начального к основному общему образованию	72
2.1.7.	Методика и инструментарий оценки успешности освоения и применения учащимися универсальных учебных действий (УУД)	74
2.2.	Программы отдельных учебных предметов, курсов	75
2.2.1.	Общие приложения	75
2.2.2.	Основное содержание учебных предметов	76
2.2.2.1.	Русский язык	76
2.2.2.2.	Литературное чтение	80

2.2.2.3.	Родной язык	82
2.2.2.4.	Литературное чтение на родном языке	83
2.2.2.5.	Иностранный язык (английский)	84
2.2.2.6.	Математика и информатика	87
2.2.2.7.	Окружающий мир	88
2.2.2.8.	Основы религиозных культур и светской этики	91
2.2.2.9.	Изобразительное искусство	91
2.2.2.10.	Музыка	94
2.2.2.11.	Технология	105
2.2.2.12	Физическая культура	106
2.3.	Рабочая программа воспитания	113
2.4.	Программа формирования экологической культуры, здорового и безопасного образа жизни	135
2.5.	Программа коррекционной работы	148
3.	Организационный раздел	163
3.1.	Учебный план начального общего образования	163
3.2.	План внеурочной деятельности	165
3.3.	Календарный учебный график, календарный план воспитательной работы	168
3.3.1	Обоснование необходимых изменений в имеющихся условиях в соответствии с приоритетами ООП	186
3.4	Система условий реализации ООП НОО	195
3.4.1	Кадровые условия реализации ООП НОО	195
3.4.2.	Психолого-педагогические условия реализации Программы	197
3.4.3.	Финансовое обеспечение реализации ООП НОО	197
3.4.4.	Материально-технические условия реализации ООП НОО	198
3.4.5.	Учебно-методическое обеспечение реализации	199
3.4.6.	Информационное обеспечение учебного процесса	200
3.4.7	Механизмы достижения целевых ориентиров в системе условий	201
3.4.8.	Сетевой график (дорожная карта) по формированию необходимой системы условий реализации основной образовательной программы начального общего образования	202
3.4.9	Контроль за состоянием системы условий	205
3.5	Оценочные и методические материалы	207

Общие положения

Основная образовательная программа начального общего образования (далее Программа) Муниципального казённого общеобразовательного учреждения «Старомаклаушинская средняя школа» разработана в соответствии с требованиями федерального государственного образовательного стандарта начального общего образования (далее – ФГОС НОО) к структуре основной образовательной программы, определяет цели, задачи, планируемые результаты, содержание и организацию образовательной деятельности при получении начального общего образования. При разработке Программы учтены материалы, полученные в ходе реализации федеральных целевых программ развития образования последних лет.

Программа разработана с учетом типа образовательной организации (далее -Школа), а также образовательных потребностей и запросов участников образовательных отношений.

В Программе учтены следующие особенности Школы.

Социальное окружение школы. Роль школы в социуме.

Образовательная среда МКОУ «Старомаклаушинская средняя школа» представляет собой сетевое взаимодействие следующих компонентов: администрация Старомаклаушинского сельского поселения, почта, магазины. Школа также взаимодействует с районными организациями: ДЮСШ.

Все вышеперечисленные учреждения входят в систему образовательных и социально – культурных учреждений с. Старые Маклауши. В результате цели общего и дополнительного образования объединяются для развития обучающихся, в котором одинаково заинтересованы все взаимодействующие стороны.

Сведения об учащихся

В школе обучаются дети из 5 населенных пунктов: пос. Труд, с. Старые Маклауши, с. Новые Маклауши, с. Чуфарово, с. Чирикеево

На 1 сентября в школе - 50 обучающихся, из них в 1- 4 классе – 21 человека, в 5-9 классе - 25, в 10-11 классах -4

Режим работы Школы: пятидневная рабочая неделя .

В Школе обучаются дети разных национальностей. Преобладает число детей русской и татарской национальностей.

Начальная школа работает по УМК « Планета знаний» 4 класс, «Школа России»- 1-3 класс.

Содержание Программы отражает требования ФГОС НОО и содержит три основных раздела: целевой, содержательный и организационный.

Целевой раздел определяет общее назначение, цели, задачи и планируемые результаты реализации Программы, конкретизированные в соответствии с требованиями ФГОС НОО и учитывающие региональные, национальные и этнокультурные особенности народов Российской Федерации, а также способы определения достижения этих целей и результатов.

Целевой раздел включает:

- пояснительную записку;
- планируемые результаты освоения учащимися Программы;
- систему оценки достижения планируемых результатов освоения Программы.

Содержательный раздел определяет общее содержание начального общего образования и включает образовательные программы, ориентированные на достижение личностных, предметных и метапредметных результатов, в том числе:

- программу формирования универсальных учебных действий у учащихся;
- программы отдельных учебных предметов, курсов; курсов внеурочной деятельности;
- программу духовно-нравственного развития, воспитания учащихся;

- программу формирования экологической культуры, здорового и безопасного образа жизни;

- программу коррекционной работы.

Организационный раздел устанавливает общие рамки организации образовательной деятельности, а также механизм реализации компонентов Программы.

Организационный раздел включает:

- учебный план начального общего образования;

- план внеурочной деятельности;

- календарный учебный график;

- систему условий реализации Программы в соответствии с требованиями ФГОС НОО, в том числе сетевой график.

Школа обязана обеспечить ознакомление учащихся и их родителей (законных представителей) как участников образовательных отношений:

- с уставом и другими документами, регламентирующими осуществление образовательной деятельности в Школе.

1. ЦЕЛЕВОЙ РАЗДЕЛ

1.1. Пояснительная записка

Цель реализации Программы— обеспечение выполнения требований ФГОС НОО.

Достижение поставленной цели при разработке и реализации Школой Программы предусматривает решение следующих **основных задач**:

- формирование общей культуры, духовно-нравственное, гражданское, социальное, личностное и интеллектуальное развитие, развитие творческих способностей, сохранение и укрепление здоровья;
- обеспечение планируемых результатов по освоению выпускником целевых установок, приобретению знаний, умений, навыков, компетенций и компетентностей, определяемых личностными, семейными, общественными, государственными потребностями и возможностями учащегося младшего школьного возраста, индивидуальными особенностями его развития и состояния здоровья;
- становление и развитие личности в ее индивидуальности, самобытности, уникальности и неповторимости;
- обеспечение преемственности начального общего и основного общего образования;
- достижение планируемых результатов освоения Программы всеми учащимися, в том числе детьми с ограниченными возможностями здоровья (далее - дети с ОВЗ);
- обеспечение доступности получения качественного начального общего образования;
- выявление и развитие способностей учащихся, в том числе лиц, проявивших выдающиеся способности, через систему клубов, секций, студий и кружков, организацию общественно полезной деятельности;
- организация интеллектуальных и творческих соревнований, научно-технического творчества и проектно-исследовательской деятельности;
- участие учащихся, их родителей (законных представителей), педагогических работников и общественности в проектировании и развитии внутришкольной социальной среды;
- использование в образовательной деятельности современных образовательных технологий деятельностного типа;
- предоставление учащимся возможности для эффективной самостоятельной работы;
- включение учащихся в процессы познания и преобразования внешкольной социальной среды.

В основе реализации Программы лежит системно-деятельностный подход, который предполагает:

- воспитание и развитие качеств личности, отвечающих требованиям информационного общества, инновационной экономики, задачам построения российского гражданского общества на основе принципов толерантности, диалога культур и уважения его многонационального, полилингвального, поликультурного и поликонфессионального состава;
- переход к стратегии социального проектирования и конструирования на основе разработки содержания и технологий образования, определяющих пути и способы достижения социально желаемого уровня (результата) личностного и познавательного развития учащихся;
- ориентацию на достижение цели и основного результата образования — развитие личности учащегося на основе освоения универсальных учебных действий, познания и освоения мира;
- признание решающей роли содержания образования, способов организации образовательной деятельности и учебного сотрудничества в достижении целей личностного и социального развития учащихся;
- учет индивидуальных возрастных, психологических и физиологических особенностей учащихся, роли и значения видов деятельности и форм общения при определении образовательных целей и путей их достижения;

- обеспечение преемственности дошкольного, начального общего, основного общего, среднего общего и профессионального образования;
- разнообразие индивидуальных образовательных траекторий и индивидуального развития каждого учащегося (в том числе лиц, проявивших выдающиеся способности, и детей с ОВЗ), обеспечивающих рост творческого потенциала, познавательных мотивов, обогащение форм учебного сотрудничества и расширение зоны ближайшего развития.

Программа формируется с учетом особенностей уровня начального общего образования как фундамента всего последующего обучения.

Уровень начального общего образования— особый этап в жизни ребенка, связанный:

- с изменением при поступлении в Школу ведущей деятельности ребенка — с переходом к учебной деятельности (при сохранении значимости игровой), имеющей общественный характер и являющейся социальной по содержанию;
- с освоением новой социальной позиции, расширением сферы взаимодействия ребенка с окружающим миром, развитием потребностей в общении, познании, социальном признании и самовыражении;
- с принятием и освоением ребенком новой социальной роли учащегося, выражающейся в формировании внутренней позиции школьника, определяющей новый образ школьной жизни и перспективы личностного и познавательного развития;
- с формированием у школьника основ умения учиться и способности к организации своей деятельности: принимать, сохранять цели и следовать им в учебной деятельности; планировать свою деятельность, осуществлять ее контроль и оценку; взаимодействовать с учителем и сверстниками в учебной деятельности;
- с изменением при этом самооценки ребенка, которая приобретает черты адекватности и рефлексивности;
- с моральным развитием, которое существенным образом связано с характером сотрудничества со взрослыми и сверстниками, общением и межличностными отношениями дружбы, становлением основ гражданской идентичности и мировоззрения.

Учитываются также характерные для младшего школьного возраста (от 6,5 до 11 лет):

- центральные психологические новообразования, формируемые на данном уровне образования: словесно-логическое мышление, произвольная смысловая память, произвольное внимание, письменная речь, анализ, рефлексия содержания, оснований и способов действий, планирование и умение действовать во внутреннем плане, знаково-символическое мышление, осуществляемое как моделирование существенных связей и отношений объектов;
- развитие целенаправленной и мотивированной активности учащегося, направленной на овладение учебной деятельностью, основой которой выступает формирование устойчивой системы учебно-познавательных и социальных мотивов и личностного смысла учения.

При определении стратегических характеристик Программы учитывались существующий разброс в темпах и направлениях развития детей, индивидуальные различия в их познавательной деятельности, восприятии, внимании, памяти, мышлении, речи, моторике и т. д., связанные с возрастными, психологическими и физиологическими индивидуальными особенностями детей младшего школьного возраста.

Успешность и своевременность формирования указанных новообразований познавательной сферы, качеств и свойств личности связываются с активной позицией учителя, а также с адекватностью построения образовательной деятельности и выбора условий и методик обучения, учитывающих описанные выше особенности уровня начального общего образования.

Общие подходы к организации внеурочной деятельности

Внеурочная деятельность организуется по направлениям развития личности (спортивно-оздоровительное, духовно-нравственное, социальное, общеинтеллектуальное, общекультурное) в таких формах, как художественные, школьные спортивные клубы и секции, конференции, олимпиады, военно-патриотические объединения, экскурсии, соревнования, поисковые и научные исследования,

общественно полезные практики и другие формы на добровольной основе в соответствии с выбором участников образовательных отношений.

Система внеурочной деятельности включает в себя: разновозрастных объединений по интересам, обеспечение благополучия обучающихся в пространстве общеобразовательной школы; систему воспитательных мероприятий.

Организация внеурочной деятельности предусматривает возможность использования каникулярного времени, гибкость в распределении нагрузки при подготовке воспитательных мероприятий и общих коллективных дел.

Полнота реализации воспитательного потенциала обеспечивается за счет взаимодействия и интеграции, педагогического коллектива, организации внеурочной деятельности как в форме специальных курсов, кружков, так и традиционных воспитательных мероприятий школы и классов.

Цель внеурочной деятельности: Создание условий для достижения учащимися необходимого для жизни в обществе социального опыта и формирования принимаемой обществом системы ценностей, создание условий для многогранного развития и социализации каждого учащегося в свободное от учебы время. Создание воспитывающей среды, обеспечивающей активизацию социальных, интеллектуальных интересов учащихся в свободное время, развитие здоровой, творчески растущей личности, с сформированной гражданской ответственностью и правовым самосознанием, подготовленной к жизнедеятельности в новых условиях, способной на социально значимую практическую деятельность, реализацию добровольческих инициатив.

Задачи внеурочной деятельности:

1. Организация общественно-полезной и досуговой деятельности учащихся совместно с другими организациями.
2. Включение обучающихся в разностороннюю деятельность.
3. Формирование навыков позитивного коммуникативного общения.
4. Развитие навыков организации и осуществления сотрудничества с педагогами, сверстниками, родителями, старшими детьми в решении общих проблем.
5. Воспитание трудолюбия, способности к преодолению трудностей, целеустремленности и настойчивости в достижении результата.
6. Развитие позитивного отношения к базовым общественным ценностям (человек, семья, Отечество, природа, мир, знания, труд, культура)- для формирования здорового образа жизни.
7. Создание условий для эффективной реализации основных целевых образовательных программ различного уровня, реализуемых во внеурочное время.
8. Углубление содержания, форм и методов занятости учащихся в свободное от учебы время.
9. Организация информационной поддержки учащихся.
10. Совершенствование материально-технической базы организации досуга учащихся.

Принципы внеурочной деятельности:

1. Включение учащихся в активную деятельность.
2. Доступность и наглядность.
3. Связь теории с практикой.
4. Учет возрастных особенностей.
5. Сочетание индивидуальных и коллективных форм деятельности.
6. Целенаправленность и последовательность деятельности (от простого к сложному).

1.2. Планируемые результаты освоения обучающимися Программы.

Планируемые результаты освоения Программы (далее — планируемые результаты) являются одним из важнейших механизмов реализации требований ФГОС НОО к результатам учащихся, освоивших основную образовательную программу начального общего образования. Они представляют собой систему **обобщенных личностно ориентированных целей образования**, допускающих дальнейшее уточнение и конкретизацию, что обеспечивает определение и выявление всех составляющих планируемых результатов, подлежащих формированию и оценке.

Планируемые результаты:

– обеспечивают связь между требованиями ФГОС НОО, образовательной деятельностью и системой оценки результатов освоения Программы, уточняя и конкретизируя общее понимание личностных, метапредметных и предметных результатов для каждой учебной программы с учетом ведущих целевых установок их освоения, возрастной специфики учащихся и требований, предъявляемых системой оценки;

– являются содержательной и критериальной основой для разработки программ учебных предметов, курсов, учебно-методической литературы, а также для системы оценки качества освоения учащимися Программы.

В соответствии с системно-деятельностным подходом содержание планируемых результатов описывает и характеризует обобщенные способы действий с учебным материалом, позволяющие учащимся успешно решать учебные и учебно-практические задачи, в том числе задачи, направленные на отработку теоретических моделей и понятий, и задачи, по возможности максимально приближенные к реальным жизненным ситуациям.

Система планируемых результатов дает представление о том, какими действиями – познавательными, личностными, регулятивными, коммуникативными, преломленными через специфику содержания того или иного предмета – овладеют учащиеся в ходе образовательной деятельности. В системе планируемых результатов особо выделяется учебный материал, имеющий опорный характер, т. е. служащий основой для последующего обучения.

Структура планируемых результатов учитывает необходимость:

– определения динамики развития учащихся на основе выделения достигнутого уровня развития и ближайшей перспективы — зоны ближайшего развития ребенка;

– определения возможностей овладения учащимися учебными действиями на уровне, соответствующем зоне ближайшего развития, в отношении знаний, расширяющих и углубляющих систему опорных знаний, а также знаний и умений, являющихся подготовительными для данного предмета;

– выделения основных направлений оценочной деятельности — оценки результатов деятельности систем образования различного уровня, педагогов, учащихся.

С этой целью в структуре планируемых результатов по каждой учебной программе (предметной, междисциплинарной) выделяются нижеследующие уровни описания.

Ведущие целевые установки и основные ожидаемые результаты изучения данной учебной программы. Их включение в структуру планируемых результатов призвано дать ответ на вопрос о смысле изучения данного предмета, его вкладе в развитие личности учащихся. Планируемые результаты представлены в первом, общецелевом блоке, предваряющем планируемые результаты по отдельным разделам учебной программы. Этот блок результатов описывает основной, сущностный вклад данной программы в развитие личности учащихся, в развитие их способностей; отражает такие общие цели образования, как формирование ценностных и мировоззренческих установок, развитие интереса, формирование определенных познавательных потребностей учащихся. Оценка достижения этих целей ведется в ходе процедур, допускающих предоставление и использование исключительно неперсонифицированной информации, а полученные результаты характеризуют деятельность системы образования.

Планируемые предметные результаты, приводятся в двух блоках к каждому разделу учебной программы. Они ориентируют в том, какой уровень освоения опорного учебного материала ожидается от выпускников.

Первый блок **«Выпускник научится»**. Критериями отбора данных результатов служат: их значимость для решения основных задач образования на данном уровне, необходимость для последующего обучения, а также потенциальная возможность их достижения большинством учащихся, как минимум, на уровне, характеризующем исполнительскую компетентность учащихся. В эту группу включается такая система знаний и учебных действий, которая принципиально необходима для успешного обучения на уровне начального общего образования и на уровне основного общего образования и при наличии специальной целенаправленной работы учителя может быть освоена подавляющим большинством детей.

Достижение планируемых результатов этой группы выносится на итоговую оценку, которая может осуществляться как в ходе освоения данной программы посредством накопительной системы оценки (например, портфеля достижений), так и по итогам ее освоения (с помощью итоговой работы). Оценка освоения опорного материала на уровне, характеризующем исполнительскую компетентность учащихся, ведется с помощью заданий базового уровня, а на уровне действий, соответствующих зоне ближайшего развития, — с помощью заданий повышенного уровня. Успешное выполнение учащимися заданий базового уровня служит единственным основанием для положительного решения вопроса о возможности перехода на следующий уровень обучения.

Цели, характеризующие систему учебных действий в отношении знаний, умений, навыков, расширяющих и углубляющих опорную систему или выступающих как пропедевтика для дальнейшего изучения данного предмета. Планируемые результаты, описывающие указанную группу целей, приводятся в блоках **«Выпускник получит возможность научиться»** к каждому разделу примерной программы учебного предмета и выделяются курсивом. Уровень достижений, соответствующий планируемым результатам этой группы, могут продемонстрировать только отдельные учащиеся, имеющие более высокий уровень мотивации и способностей. В повседневной практике обучения эта группа целей не отрабатывается со всеми без исключения учащимися как в силу повышенной сложности учебных действий для учащихся, так и в силу повышенной сложности учебного материала и/или его пропедевтического характера на данном уровне обучения. Оценка достижения этих целей ведется преимущественно в ходе процедур, допускающих предоставление и использование исключительно неперсонифицированной информации. Частично задания, ориентированные на оценку достижения этой группы планируемых результатов, могут включаться в материалы итогового контроля.

Основные цели такого включения — предоставить возможность учащимся продемонстрировать овладение более высокими (по сравнению с базовым) уровнями достижений и выявить динамику роста численности группы наиболее подготовленных учащихся. Не выполнение учащимися заданий, с помощью которых ведется оценка достижения планируемых результатов этой группы, не является препятствием для перехода на следующий уровень обучения. В ряде случаев учет достижения планируемых результатов этой группы целесообразно вести в ходе текущего и промежуточного оценивания, а полученные результаты фиксировать посредством накопительной системы оценки (например, в форме портфеля достижений) и учитывать при определении итоговой оценки.

Эта структура представления планируемых результатов подчеркивает, что при организации образовательной деятельности, направленной на реализацию и достижение планируемых результатов, от учителя требуется использование педагогических технологий, которые основаны на **дифференциации требований** к подготовке учащихся.

При получении начального общего образования устанавливаются планируемые результаты освоения:

– междисциплинарной программы «Формирование универсальных учебных действий», а также ее разделов «Чтение. Работа с текстом» и «Формирование ИКТ-компетентности учащихся»;

– программ по всем учебным предметам.

В данном разделе Программы приводятся планируемые результаты освоения всех обязательных учебных предметов при получении начального общего образования

Планируемые предметные результаты освоения родного языка и родной литературы разработали учителя начальных классов .

В результате изучения **всех без исключения предметов** при получении начального общего образования у выпускников будут сформированы личностные, регулятивные, познавательные и коммуникативные универсальные учебные действия как основа умения учиться.

Личностные результаты.

У выпускника будут сформированы:

- внутренняя позиция учащегося на уровне положительного отношения к школе, ориентации на содержательные моменты школьной действительности и принятия образца «хорошего ученика»;
- широкая мотивационная основа учебной деятельности, включающая социальные, учебно-познавательные и внешние мотивы;
- учебно-познавательный интерес к новому учебному материалу и способам решения новой задачи;
- ориентация на понимание причин успеха в учебной деятельности, в том числе на самоанализ и самоконтроль результата, на анализ соответствия результатов требованиям конкретной задачи, на понимание оценок учителей, товарищей, родителей и других людей;
- способность к оценке своей учебной деятельности;
- основы гражданской идентичности, своей этнической принадлежности в форме осознания «Я» как члена семьи, представителя народа, гражданина России, чувства сопричастности и гордости за свою Родину, народ и историю, осознание ответственности человека за общее благополучие;
- ориентация в нравственном содержании и смысле как собственных поступков, так и поступков окружающих людей;
- знание основных моральных норм и ориентация на их выполнение;
- развитие этических чувств — стыда, вины, совести как регуляторов морального поведения; понимание чувств других людей и сопереживание им;
- установка на здоровый образ жизни;
- основы экологической культуры: принятие ценности природного мира, готовность следовать в своей деятельности нормам природоохранного, нерасточительного, здоровьесберегающего поведения;
- чувство прекрасного и эстетические чувства на основе знакомства с мировой и отечественной художественной культурой.

Выпускник получит возможность для формирования:

- *внутренней позиции учащегося на уровне положительного отношения к образовательной организации, понимания необходимости учения, выраженного в преобладании учебно-познавательных мотивов и предпочтении социального способа оценки знаний;*
- *выраженной устойчивой учебно-познавательной мотивации учения;*
- *устойчивого учебно-познавательного интереса к новым общим способам решения задач;*
- *адекватного понимания причин успешности/неуспешности учебной деятельности;*
- *положительной адекватной дифференцированной самооценки на основе критерия успешности реализации социальной роли «хорошего ученика»;*
- *компетентности в реализации основ гражданской идентичности в поступках и деятельности;*
- *морального сознания на конвенциональном уровне, способности к решению моральных дилемм на основе учета позиций партнеров в общении, ориентации на их мотивы и чувства, устойчивое следование в поведении моральным нормам и этическим требованиям;*
- *установки на здоровый образ жизни и реализации ее в реальном поведении и поступках;*
- *осознанных устойчивых эстетических предпочтений и ориентации на искусство как значимую сферу человеческой жизни;*
- *эмпатии как осознанного понимания чувств других людей и сопереживания им, выражающихся в поступках, направленных на помощь другим и обеспечение их благополучия.*

Регулятивные универсальные учебные действия.

Выпускник научится:

- принимать и сохранять учебную задачу;
- учитывать выделенные учителем ориентиры действия в новом учебном материале в сотрудничестве с учителем;

- планировать свои действия в соответствии с поставленной задачей и условиями ее реализации, в том числе во внутреннем плане;
- учитывать установленные правила в планировании и контроле способа решения;
- осуществлять итоговый и пошаговый контроль по результату;
- оценивать правильность выполнения действия на уровне адекватной ретроспективной оценки соответствия результатов требованиям данной задачи;
- адекватно воспринимать предложения и оценку учителей, товарищей, родителей и других людей;
- различать способ и результат действия;
- вносить необходимые коррективы в действие после его завершения на основе его оценки и учета характера сделанных ошибок, использовать предложения и оценки для создания нового, более совершенного результата, использовать запись в цифровой форме хода и результатов решения задачи, собственной звучащей речи на русском, родном и иностранном языках.
- овладеть способностью принимать и сохранять цели и задачи учебной деятельности, поиска средств ее осуществления;
- освоение способов решения проблем творческого и поискового характера;
- использовать различные способы поиска (в справочных источниках и открытом учебном информационном пространстве сети Интернет), сбора, обработки, анализа, организации, передачи и интерпретации информации в соответствии с коммуникативными и познавательными задачами и технологиями учебного предмета; в том числе умение вводить текст с помощью клавиатуры, фиксировать (записывать) в цифровой форме измеряемые величины и анализировать изображения, звуки, готовить свое выступление и выступать с аудио-, видео- и графическим сопровождением; соблюдать нормы информационной избирательности, этики и этикета;
- определять общие цели и пути ее достижения; умение договариваться о распределении функций и ролей в совместной деятельности; осуществлять взаимный контроль в совместной деятельности, адекватно оценивать собственное поведение и поведение окружающих;
- готовность конструктивно разрешать конфликты посредством учета интересов сторон и сотрудничества;

Выпускник получит возможность научиться:

- *в сотрудничестве с учителем ставить новые учебные задачи;*
- *преобразовывать практическую задачу в познавательную;*
- *проявлять познавательную инициативу в учебном сотрудничестве;*
- *самостоятельно учитывать выделенные учителем ориентиры действия в новом учебном материале;*
- *осуществлять констатирующий и предвосхищающий контроль по результату и по способу действия, актуальный контроль на уровне произвольного внимания;*
- *самостоятельно оценивать правильность выполнения действия и вносить необходимые коррективы в исполнение как по ходу его реализации, так и в конце действия.*

Познавательные универсальные учебные действия.

Выпускник научится:

- осуществлять поиск необходимой информации для выполнения учебных заданий с использованием учебной литературы, энциклопедий, справочников (включая электронные, цифровые), в открытом информационном пространстве, в том числе контролируемом пространстве сети Интернет;
- осуществлять запись (фиксацию) выборочной информации об окружающем мире и о себе самом, в том числе с помощью инструментов ИКТ;
- использовать знаково-символические средства, в том числе модели (включая виртуальные) и схемы (включая концептуальные), для решения задач;
- проявлять познавательную инициативу в учебном сотрудничестве;
- строить сообщения в устной и письменной форме;
- ориентироваться на разнообразие способов решения задач;

- основам смыслового восприятия художественных и познавательных текстов, выделять существенную информацию из сообщений разных видов (в первую очередь текстов);
- осуществлять анализ объектов с выделением существенных и несущественных признаков;
- осуществлять синтез как составление целого из частей;
- проводить сравнение, сериацию и классификацию по заданным критериям;
- устанавливать причинно-следственные связи в изучаемом круге явлений;
- строить рассуждения в форме связи простых суждений об объекте, его строении, свойствах и связях;
- обобщать, т. е. осуществлять генерализацию и выведение общности для целого ряда или класса единичных объектов, на основе выделения сущностной связи;
- осуществлять подведение под понятие на основе распознавания объектов, выделения существенных признаков и их синтеза;
- устанавливать аналогии;
- владеть рядом общих приемов решения задач.

Выпускник получит возможность научиться:

- осуществлять расширенный поиск информации с использованием ресурсов библиотек и сети Интернет;
- записывать, фиксировать информацию об окружающем мире с помощью инструментов ИКТ;
- создавать и преобразовывать модели и схемы для решения задач;
- осознанно и произвольно строить сообщения в устной и письменной форме;
- осуществлять выбор наиболее эффективных способов решения задач в зависимости от конкретных условий;
- осуществлять синтез как составление целого из частей, самостоятельно достраивая и восполняя недостающие компоненты;
- осуществлять сравнение, сериацию и классификацию, самостоятельно выбирая основания и критерии для указанных логических операций;
- строить логическое рассуждение, включающее установление причинно-следственных связей;
- произвольно и осознанно владеть общими приемами решения задач.

Коммуникативные универсальные учебные действия.

Выпускник научится:

- адекватно использовать коммуникативные, прежде всего речевые, средства для решения различных коммуникативных задач, строить монологическое высказывание (в том числе сопровождая его аудиовизуальной поддержкой), владеть диалогической формой коммуникации, используя в том числе средства и инструменты ИКТ и дистанционного общения;
- допускать возможность существования у людей различных точек зрения, в том числе не совпадающих с его собственной, и ориентироваться на позицию партнера в общении и взаимодействии;
- учитывать разные мнения и стремиться к координации различных позиций в сотрудничестве;
- формулировать собственное мнение и позицию;
- договариваться и приходить к общему решению в совместной деятельности, в том числе в ситуации столкновения интересов;
- строить понятные для партнера высказывания, учитывающие, что партнер знает и видит, а что нет;
- задавать вопросы;
- контролировать действия партнера;
- использовать речь для регуляции своего действия;

– адекватно использовать речевые средства для решения различных коммуникативных задач, строить монологическое высказывание, владеть диалогической формой речи.

Выпускник получит возможность научиться:

- *учитывать и координировать в сотрудничестве позиции других людей, отличные от собственной;*
- *учитывать разные мнения и интересы и обосновывать собственную позицию;*
- *понимать относительность мнений и подходов к решению проблемы;*
- *аргументировать свою позицию и координировать ее с позициями партнеров в сотрудничестве при выработке общего решения в совместной деятельности;*
- *продуктивно содействовать разрешению конфликтов на основе учета интересов и позиций всех участников;*
- *с учетом целей коммуникации достаточно точно, последовательно и полно передавать партнеру необходимую информацию как ориентир для построения действия;*
- *задавать вопросы, необходимые для организации собственной деятельности и сотрудничества с партнером;*
- *осуществлять взаимный контроль и оказывать в сотрудничестве необходимую взаимопомощь;*
- *адекватно использовать речевые средства для эффективного решения разнообразных коммуникативных задач, планирования и регуляции своей деятельности.*

1.2.1.1. Чтение. Работа с текстом (метапредметные результаты).

В результате изучения **всех без исключения учебных предметов** на при получении начального общего образования выпускники приобретут первичные навыки работы с содержащейся в текстах информацией в процессе чтения соответствующих возрасту литературных, учебных, научно-познавательных текстов, инструкций. Выпускники научатся осознанно читать тексты с целью удовлетворения познавательного интереса, освоения и использования информации. Выпускники овладеют элементарными навыками чтения информации, представленной в наглядно-символической форме, приобретут опыт работы с текстами, содержащими рисунки, таблицы, диаграммы, схемы.

У выпускников будут развиты такие читательские действия, как поиск информации, выделение нужной для решения практической или учебной задачи информации, систематизация, сопоставление, анализ и обобщение имеющихся в тексте идей и информации, их интерпретация и преобразование. Учащиеся смогут использовать полученную из разного вида текстов информацию для установления несложных причинно-следственных связей и зависимостей, объяснения, обоснования утверждений, а также принятия решений в простых учебных и практических ситуациях.

Выпускники получают возможность научиться самостоятельно организовывать поиск информации. Они приобретут первичный опыт критического отношения к получаемой информации, сопоставления ее с информацией из других источников и имеющимся жизненным опытом.

Работа с текстом: поиск информации и понимание прочитанного.

Выпускник научится:

- находить в тексте конкретные сведения, факты, заданные в явном виде;
- определять тему и главную мысль текста;
- делить тексты на смысловые части, составлять план текста;
- вычленять содержащиеся в тексте основные события и устанавливать их последовательность; упорядочивать информацию по заданному основанию;
- сравнивать между собой объекты, описанные в тексте, выделяя 2—3 существенных признака;
- понимать информацию, представленную в неявном виде (например, находить в тексте несколько примеров, доказывающих приведенное утверждение; характеризовать явление по его описанию; выделять общий признак группы элементов);

- понимать информацию, представленную разными способами: словесно, в виде таблицы, схемы, диаграммы;
- понимать текст, опираясь не только на содержащуюся в нем информацию, но и на жанр, структуру, выразительные средства текста;
- использовать различные виды чтения: ознакомительное, изучающее, поисковое, выбирать нужный вид чтения в соответствии с целью чтения;
- ориентироваться в соответствующих возрасту словарях и справочниках.

Выпускник получит возможность научиться:

- *использовать формальные элементы текста (например, подзаголовки, сноски) для поиска нужной информации;*
- *работать с несколькими источниками информации;*
- *сопоставлять информацию, полученную из нескольких источников.*

Работа с текстом: преобразование и интерпретация информации.

Выпускник научится:

- пересказывать текст подробно и сжато, устно и письменно;
- соотносить факты с общей идеей текста, устанавливать простые связи, не показанные в тексте напрямую;
- формулировать несложные выводы, основываясь на тексте; находить аргументы, подтверждающие вывод;
- сопоставлять и обобщать содержащуюся в разных частях текста информацию;
- составлять на основании текста небольшое монологическое высказывание, отвечая на поставленный вопрос.

Выпускник получит возможность научиться:

- *делать выписки из прочитанных текстов с учетом цели их дальнейшего использования;*
- *составлять небольшие письменные аннотации к тексту, отзывы о прочитанном.*

Работа с текстом: оценка информации.

Выпускник научится:

- высказывать оценочные суждения и свою точку зрения о прочитанном тексте;
- оценивать содержание, языковые особенности и структуру текста; определять место и роль иллюстративного ряда в тексте;
- на основе имеющихся знаний, жизненного опыта подвергать сомнению достоверность прочитанного, обнаруживать недостоверность получаемых сведений, пробелы в информации и находить пути восполнения этих пробелов;
- участвовать в учебном диалоге при обсуждении прочитанного или прослушанного текста.

Выпускник получит возможность научиться:

- *сопоставлять различные точки зрения;*
- *соотносить позицию автора с собственной точкой зрения;*
- *в процессе работы с одним или несколькими источниками выявлять достоверную (противоречивую) информацию.*

1.2.1.2. Формирование ИКТ-компетентности учащихся (метапредметные результаты).

В результате изучения **всех без исключения предметов и курсов внеурочной деятельности** на уровне начального общего образования начинается формирование навыков, необходимых для жизни и работы в современном высокотехнологичном обществе. Учащиеся приобретут опыт работы с информационными объектами, в которых объединяются текст, наглядно-графические изображения, цифровые данные, неподвижные и движущиеся изображения, звук, ссылки и базы данных и которые могут передаваться как устно, так и с помощью телекоммуникационных технологий или размещаться в Интернете.

Учащиеся познакомятся с различными средствами информационно-коммуникационных технологий (ИКТ), освоят общие безопасные и эргономичные принципы работы с ними; осознают возможности различных средств ИКТ для использования в обучении, развития

собственной познавательной деятельности и общей культуры.

Они приобретут первичные навыки обработки и поиска информации при помощи средств ИКТ: научатся вводить различные виды информации в компьютер: текст, звук, изображение, цифровые данные; создавать, редактировать, сохранять и передавать медиасообщения.

Выпускники научатся оценивать потребность в дополнительной информации для решения учебных задач и самостоятельной познавательной деятельности; определять возможные источники ее получения; критически относиться к информации и к выбору источника информации.

Они научатся планировать, проектировать и моделировать процессы в простых учебных и практических ситуациях.

В результате использования средств и инструментов ИКТ и ИКТ-ресурсов для решения разнообразных учебно-познавательных и учебно-практических задач, охватывающих содержание всех изучаемых предметов, у учащихся будут формироваться и развиваться необходимые универсальные учебные действия и специальные учебные умения, что заложит основу успешной учебной деятельности на уровнях основного общего образования и среднего общего образования.

Знакомство со средствами ИКТ, гигиена работы с компьютером.

Выпускник научится:

- использовать безопасные для органов зрения, нервной системы, опорно-двигательного аппарата эргономичные приемы работы с компьютером и другими средствами ИКТ; выполнять компенсирующие физические упражнения (мини-зарядку);
- организовывать систему папок для хранения собственной информации в компьютере.

Технология ввода информации в компьютер: ввод текста, запись звука, изображения, цифровых данных.

Выпускник научится:

- вводить информацию в компьютер с использованием различных технических средств (фото- и видекамеры, микрофона и т. д.), сохранять полученную информацию, набирать небольшие тексты на родном языке; набирать короткие тексты на иностранном языке, использовать компьютерный перевод отдельных слов;
- рисовать (создавать простые изображения) на графическом планшете;
- сканировать рисунки и тексты.

Выпускник получит возможность научиться использовать программу распознавания сканированного текста на русском языке.

Обработка и поиск информации.

Выпускник научится:

- подбирать подходящий по содержанию и техническому качеству результат видеозаписи и фотографирования, использовать сменные носители (флэш-карты);
- описывать по определенному алгоритму объект или процесс наблюдения, записывать аудиовизуальную и числовую информацию о нем, используя инструменты ИКТ;
- собирать числовые данные в естественно-научных наблюдениях и экспериментах, используя цифровые датчики, камеру, микрофон и другие средства ИКТ, а также в ходе опроса людей;
- редактировать тексты, последовательности изображений, слайды в соответствии с коммуникативной или учебной задачей, включая редактирование текста, цепочек изображений, видео- и аудиозаписей, фотоизображений;
- пользоваться основными функциями стандартного текстового редактора, использовать полуавтоматический орфографический контроль; использовать, добавлять и удалять ссылки в сообщениях разного вида; следовать основным правилам оформления текста;
- искать информацию в соответствующих возрасту цифровых словарях и справочниках, базах данных, контролируемом Интернете, системе поиска внутри компьютера;

составлять список используемых информационных источников (в том числе с использованием ссылок);

- заполнять учебные базы данных.

Выпускник получит возможность научиться грамотно формулировать запросы при поиске в сети Интернет и базах данных, оценивать, интерпретировать и сохранять найденную информацию; критически относиться к информации и к выбору источника информации.

Создание, представление и передача сообщений.

Выпускник научится:

- создавать текстовые сообщения с использованием средств ИКТ, редактировать, оформлять и сохранять их;
- создавать простые сообщения в виде аудио- и видеофрагментов или последовательности слайдов с использованием иллюстраций, видеоизображения, звука, текста;
- готовить и проводить презентацию перед небольшой аудиторией: создавать план презентации, выбирать аудиовизуальную поддержку, писать пояснения и тезисы для презентации;
- создавать простые схемы, диаграммы, планы и пр.;
- создавать простые изображения, пользуясь графическими возможностями компьютера; составлять новое изображение из готовых фрагментов (аппликация);
- размещать сообщение в информационной образовательной среде образовательной организации;
- пользоваться основными средствами телекоммуникации; участвовать в коллективной коммуникативной деятельности в информационной образовательной среде, фиксировать ход и результаты общения на экране и в файлах.

Выпускник получит возможность научиться:

- представлять данные;
- создавать музыкальные произведения с использованием компьютера и музыкальной клавиатуры, в том числе из готовых музыкальных фрагментов и «музыкальных петель».

Планирование деятельности, управление и организация.

Выпускник научится:

- создавать движущиеся модели и управлять ими в компьютерно управляемых средах (создание простейших роботов);
- определять последовательность выполнения действий, составлять инструкции (простые алгоритмы) в несколько действий, строить программы для компьютерного исполнителя с использованием конструкций последовательного выполнения и повторения;
- планировать несложные исследования объектов и процессов внешнего мира.

Выпускник получит возможность научиться:

- проектировать несложные объекты и процессы реального мира, своей собственной деятельности и деятельности группы, включая навыки роботехнического проектирования
- моделировать объекты и процессы реального мира.

Планируемые результаты и содержание образовательной области «Филология» на уровне начального общего образования.

1.2.2. Русский язык.

В результате изучения курса русского языка учащиеся при получении начального общего образования научатся осознавать язык как основное средство человеческого общения и явление национальной культуры, у них начнет формироваться позитивное эмоционально-ценностное отношение к русскому и родному языкам, стремление к их грамотному использованию,

русский язык и родной язык станут для учеников основой всего процесса обучения, средством развития их мышления, воображения, интеллектуальных и творческих способностей.

В процессе изучения учащиеся получают возможность реализовать в устном и письменном общении (в том числе с использованием средств ИКТ) потребность в творческом самовыражении, научатся использовать язык с целью поиска необходимой информации в различных источниках для выполнения учебных заданий.

У выпускников, освоивших основную образовательную программу начального общего образования, будет сформировано отношение к правильной устной и письменной речи как показателям общей культуры человека. Они получают начальные представления о нормах русского и родного литературного языка (орфоэпических, лексических, грамматических) и правилах речевого этикета, научатся ориентироваться в целях, задачах, средствах и условиях общения, что станет основой выбора адекватных языковых средств для успешного решения коммуникативной задачи при составлении несложных устных монологических высказываний и письменных текстов. У них будут сформированы коммуникативные учебные действия, необходимые для успешного участия в диалоге: ориентация на позицию партнера, учет различных мнений и координация различных позиций в сотрудничестве, стремление к более точному выражению собственного мнения и позиции, умение задавать вопросы.

Выпускник на уровне начального общего образования:

научится осознавать безошибочное письмо как одно из проявлений собственного уровня культуры;

сможет применять орфографические правила и правила постановки знаков препинания (в объеме изученного) при записи собственных и предложенных текстов, овладеет умением проверять написанное;

получит первоначальные представления о системе и структуре русского и родного языков: познакомится с разделами изучения языка – фонетикой и графикой, лексикой, словообразованием (морфемикой), морфологией и синтаксисом; в объеме содержания курса научится находить, характеризовать, сравнивать, классифицировать такие языковые единицы, как звук, буква, часть слова, часть речи, член предложения, простое предложение, что послужит основой для дальнейшего формирования общеучебных, логических и познавательных (символично-моделирующих) универсальных учебных действий с языковыми единицами.

Сформируются первоначальные представления о единстве и многообразии языкового и культурного пространства России, о языке как основе национального самосознания;

Сформируется понимание обучающимися того, что язык представляет собой явление национальной культуры и основное средство человеческого общения, осознание значения русского языка как государственного языка Российской Федерации, языка межнационального общения.

В результате изучения курса у выпускников, освоивших основную образовательную программу начального общего образования, будет сформирован учебно-познавательный интерес к новому учебному материалу и способам решения новой языковой задачи, что заложит основы успешной учебной деятельности при продолжении изучения курса русского языка и родного языка на следующем уровне образования.

Содержательная линия «Система языка».

Раздел «Фонетика и графика».

Выпускник научится:

- различать звуки и буквы;
- характеризовать звуки русского языка: гласные ударные/безударные; согласные твердые/мягкие, парные/непарные твердые и мягкие; согласные звонкие/глухие, парные/непарные звонкие и глухие;
- пользоваться русским алфавитом на основе знания последовательности букв в нем для упорядочивания слов и поиска необходимой информации в различных словарях и справочниках.

Выпускник получит возможность научиться пользоваться русским алфавитом на основе знания последовательности букв в нем для упорядочивания слов и поиска необходимой информации в различных словарях и справочниках.

Раздел «Орфоэпия».

Выпускник получит возможность научиться:

- соблюдать нормы русского и родного литературного языка в собственной речи и оценивать соблюдение этих норм в речи собеседников (в объеме представленного в учебнике материала);
- находить при сомнении в правильности постановки ударения или произношения слова ответ самостоятельно (по словарю учебника) либо обращаться за помощью к учителю, родителям и др.

Раздел «Состав слова (морфемика)».

Выпускник научится:

- различать изменяемые и неизменяемые слова;
- различать родственные (однокоренные) слова и формы слова;
- находить в словах с однозначно выделяемыми морфемами окончание, корень, приставку, суффикс.

Выпускник получит возможность научиться:

- *выполнять морфемный анализ слова в соответствии с предложенным учебником алгоритмом, оценивать правильность его выполнения;*
- *использовать результаты выполненного морфемного анализа для решения орфографических и/или речевых задач.*

Раздел «Лексика».

Выпускник научится:

- выявлять слова, значение которых требует уточнения;
- определять значение слова по тексту или уточнять с помощью толкового словаря
- подбирать синонимы для устранения повторов в тексте.

Выпускник получит возможность научиться:

- *подбирать антонимы для точной характеристики предметов при их сравнении;*
- *различать употребление в тексте слов в прямом и переносном значении (простые случаи);*
- *оценивать уместность использования слов в тексте;*
- *выбирать слова из ряда предложенных для успешного решения коммуникативной задачи.*

Раздел «Морфология».

Выпускник научится:

- распознавать грамматические признаки слов;
- с учетом совокупности выявленных признаков (что называет, на какие вопросы отвечает, как изменяется) относить слова к определенной группе основных частей речи (имена существительные, имена прилагательные, глаголы).

Выпускник получит возможность научиться:

- *проводить морфологический разбор имен существительных, имен прилагательных, глаголов по предложенному в учебнике алгоритму; оценивать правильность проведения морфологического разбора;*
- *находить в тексте такие части речи, как личные местоимения и наречия, предлоги вместе с существительными и личными местоимениями, к которым они относятся, союзы и, а, но, частицу не при глаголах.*

Раздел «Синтаксис».

Выпускник научится:

- различать предложение, словосочетание, слово;
- устанавливать при помощи смысловых вопросов связь между словами в словосочетании и предложении;

- классифицировать предложения по цели высказывания, находить повествовательные/побудительные/вопросительные предложения;
- определять восклицательную/невосклицательную интонацию предложения;
- находить главные и второстепенные (без деления на виды) члены предложения;
- выделять предложения с однородными членами.

Выпускник получит возможность научиться:

- различать второстепенные члены предложения —определения, дополнения, обстоятельства;
- выполнять в соответствии с предложенным в учебнике алгоритмом разбор простого предложения (по членам предложения, синтаксический), оценивать правильность разбора;
- различать простые и сложные предложения.

Содержательная линия «Орфография и пунктуация».

Выпускник научится:

- применять правила правописания (в объеме содержания курса);
- определять (уточнять) написание слова по орфографическому словарю учебника;
- безошибочно списывать текст объемом 80—90 слов;
- писать под диктовку тексты объемом 75—80 слов в соответствии с изученными правилами правописания;
- проверять собственный и предложенный текст, находить и исправлять орфографические и пунктуационные ошибки.

Выпускник получит возможность научиться:

- осознавать место возможного возникновения орфографической ошибки;
- подбирать примеры с определенной орфограммой;
- при составлении собственных текстов перефразировать записываемое, чтобы избежать орфографических и пунктуационных ошибок;
- при работе над ошибками осознавать причины появления ошибки и определять способы действий, помогающие предотвратить ее в последующих письменных работах.

Содержательная линия «Развитие речи».

Выпускник научится:

- оценивать правильность (уместность) выбора языковых и неязыковых средств устного общения на уроке, в школе, в быту, со знакомыми и незнакомыми, с людьми разного возраста;
- соблюдать в повседневной жизни нормы речевого этикета и правила устного общения (умение слышать, реагировать на реплики, поддерживать разговор);
- выражать собственное мнение и аргументировать его;
- самостоятельно озаглавливать текст;
- составлять план текста;
- сочинять письма, поздравительные открытки, записки и другие небольшие тексты для конкретных ситуаций общения.

Выпускник получит возможность научиться:

- создавать тексты по предложенному заголовку;
- подробно или выборочно пересказывать текст;
- пересказывать текст от другого лица;
- составлять устный рассказ на определенную тему с использованием разных типов речи: описание, повествование, рассуждение;
- анализировать и корректировать тексты с нарушенным порядком предложений, находить в тексте смысловые пропуски;
- корректировать тексты, в которых допущены нарушения культуры речи;
- анализировать последовательность собственных действий при работе над изложениями и сочинениями и соотносить их с разработанным алгоритмом; оценивать правильность выполнения учебной задачи: соотносить собственный текст с исходным (для

изложений) и с назначением, задачами, условиями общения (для самостоятельно создаваемых текстов);

– соблюдать нормы речевого взаимодействия при интерактивном общении (sms-сообщения, электронная почта, Интернет и другие виды и способы связи).

1.2.3. Литературное чтение.

Выпускники уровня начального общего образования осознают значимость чтения для своего дальнейшего развития и успешного обучения по другим предметам на основе осознания и развития дошкольного и внешкольного опыта, связанного с художественной литературой. У учащихся формируется потребность в систематическом чтении как средстве познания мира и самого себя. Младшие школьники будут с интересом читать художественные, научно-популярные и учебные тексты, которые помогут им сформировать собственную позицию в жизни, расширят кругозор.

Учащиеся получают возможность познакомиться с культурно-историческим наследием России и общечеловеческими ценностями для развития этических чувств и эмоционально-нравственной отзывчивости.

Младшие школьники будут учиться полноценно воспринимать художественную литературу, воспроизводить в воображении словесные художественные образы, эмоционально отзываться на прочитанное, высказывать свою точку зрения и уважать мнение собеседника. Они получают возможность воспринимать художественное произведение как особый вид искусства, соотносить его с другими видами искусства как источниками формирования эстетических потребностей и чувств, познакомятся с некоторыми коммуникативными и эстетическими возможностями родного языка, используемыми в художественных произведениях, научатся соотносить собственный жизненный опыт с художественными впечатлениями.

К концу обучения на уровне начального общего образования дети будут готовы к дальнейшему обучению и систематическому изучению литературы в средней школе, будет достигнут необходимый уровень читательской компетентности, речевого развития, сформированы универсальные действия, отражающие учебную самостоятельность и познавательные интересы, основы элементарной оценочной деятельности.

Выпускники овладеют техникой чтения (правильным плавным чтением, приближающимся к темпу нормальной речи), приемами понимания прочитанного и прослушанного произведения, элементарными приемами анализа, интерпретации и преобразования художественных, научно-популярных и учебных текстов. Научатся самостоятельно выбирать интересующую литературу, пользоваться словарями и справочниками, осознают себя как грамотного читателя, способного к творческой деятельности.

Школьники научатся вести диалог в различных коммуникативных ситуациях, соблюдая правила речевого этикета, участвовать в обсуждении прослушанного (прочитанного) произведения. Они будут составлять несложные монологические высказывания о произведении (героях, событиях); устно передавать содержание текста по плану; составлять небольшие тексты повествовательного характера с элементами рассуждения и описания. Выпускники научатся декламировать (читать наизусть) стихотворные произведения. Они получают возможность научиться выступать перед знакомой аудиторией (сверстников, родителей, педагогов) с небольшими сообщениями, используя иллюстративный ряд (плакаты, презентацию).

Выпускники уровня начального общего образования приобретут первичные умения работы с учебной и научно-популярной литературой, будут находить и использовать информацию для практической работы.

Выпускники овладеют основами коммуникативной деятельности, на практическом уровне осознают значимость работы в группе и освоят правила групповой работы.

Сформируется понимание литературы как явления национальной и мировой культуры, средства сохранения и передачи нравственных ценностей и традиций, осознание значимости чтения для личного развития; формирование представлений о мире, российской истории и

культуре, первоначальных этических представлений, понятий о добре и зле, нравственности; успешности обучения по всем учебным предметам; формирование потребности в систематическом чтении;

Виды речевой и читательской деятельности.

Выпускник научится:

- осознавать значимость чтения для дальнейшего обучения, саморазвития; воспринимать чтение как источник эстетического, нравственного, познавательного опыта; понимать цель чтения: удовлетворение читательского интереса и приобретение опыта чтения, поиск фактов и суждений, аргументации, иной информации;
- прогнозировать содержание текста художественного произведения по заголовку, автору, жанру и осознавать цель чтения;
- читать со скоростью, позволяющей понимать смысл прочитанного;
- различать на практическом уровне виды текстов (художественный, учебный, справочный), опираясь на особенности каждого вида текста;
- читать (вслух) выразительно доступные для данного возраста прозаические произведения и декламировать стихотворные произведения после предварительной подготовки;
- использовать различные виды чтения: изучающее, выборочное ознакомительное, выборочное поисковое, выборочное просмотровое в соответствии с целью чтения (для всех видов текстов);
- ориентироваться в содержании художественного, учебного и научно-популярного текста, понимать его смысл (при чтении вслух и про себя, при прослушивании):
 - для художественных текстов: определять главную мысль и героев произведения; воспроизводить в воображении словесные художественные образы и картины жизни, изображенные автором; этически оценивать поступки персонажей, формировать свое отношение к героям произведения; определять основные события и устанавливать их последовательность; озаглавливать текст, передавая в заголовке главную мысль текста; находить в тексте требуемую информацию (конкретные сведения, факты, описания), заданную в явном виде; задавать вопросы по содержанию произведения и отвечать на них, подтверждая ответ примерами из текста; объяснять значение слова с опорой на контекст, с использованием словарей и другой справочной литературы;
 - для научно-популярных текстов: определять основное содержание текста; озаглавливать текст, в краткой форме отражая в названии основное содержание текста; находить в тексте требуемую информацию (конкретные сведения, факты, описания явлений, процессов), заданную в явном виде; задавать вопросы по содержанию текста и отвечать на них, подтверждая ответ примерами из текста; объяснять значение слова с опорой на контекст, с использованием словарей и другой справочной литературы;
- использовать простейшие приемы анализа различных видов текстов:
- для художественных текстов: устанавливать взаимосвязь между событиями, фактами, поступками (мотивы, последствия), мыслями, чувствами героев, опираясь на содержание текста;
- для научно-популярных текстов: устанавливать взаимосвязь между отдельными фактами, событиями, явлениями, описаниями, процессами и между отдельными частями текста, опираясь на его содержание;
- использовать различные формы интерпретации содержания текстов:
- для художественных текстов: формулировать простые выводы, основываясь на содержании текста; составлять характеристику персонажа; интерпретировать текст, опираясь на некоторые его жанровые, структурные, языковые особенности; устанавливать связи, отношения, не высказанные в тексте напрямую, например, соотносить ситуацию и поступки героев, объяснять (пояснять) поступки героев, опираясь на содержание текста;
- для научно-популярных текстов: формулировать простые выводы, основываясь на тексте; устанавливать связи, отношения, не высказанные в тексте напрямую, например,

объяснять явления природы, пояснять описываемые события, соотнося их с содержанием текста;

– ориентироваться в нравственном содержании прочитанного, самостоятельно делать выводы, соотносить поступки героев с нравственными нормами (только для художественных текстов);

– различать на практическом уровне виды текстов (художественный и научно-популярный), опираясь на особенности каждого вида текста (для всех видов текстов);

– передавать содержание прочитанного или прослушанного с учетом специфики текста в виде пересказа (полного или краткого) (для всех видов текстов);

– участвовать в обсуждении прослушанного/прочитанного текста (задавать вопросы, высказывать и обосновывать собственное мнение, соблюдая правила речевого этикета и правила работы в группе), опираясь на текст или собственный опыт (для всех видов текстов).

Выпускник получит возможность научиться:

– *осмысливать эстетические и нравственные ценности художественного текста и высказывать суждение;*

– *осмысливать эстетические и нравственные ценности художественного текста и высказывать собственное суждение;*

– *высказывать собственное суждение о прочитанном (прослушанном) произведении, доказывать и подтверждать его фактами со ссылками на текст;*

– *устанавливать ассоциации с жизненным опытом, с впечатлениями от восприятия других видов искусства;*

– *составлять по аналогии устные рассказы (повествование, рассуждение, описание).*

Круг детского чтения (для всех видов текстов).

Выпускник научится:

– осуществлять выбор книги в библиотеке (или в контролируемом Интернете) по заданной тематике или по собственному желанию;

– вести список прочитанных книг с целью использования его в учебной и внеучебной деятельности, в том числе для планирования своего круга чтения;

– составлять аннотацию и краткий отзыв на прочитанное произведение по заданному образцу.

Выпускник получит возможность научиться:

– *работать с тематическим каталогом;*

– *работать с детской периодикой;*

– *самостоятельно писать отзыв о прочитанной книге (в свободной форме).*

Литературоведческая пропедевтика (только для художественных текстов).

Выпускник научится:

– распознавать некоторые отличительные особенности художественных произведений (на примерах художественных образов и средств художественной выразительности);

– отличать на практическом уровне прозаический текст от стихотворного, приводить примеры прозаических и стихотворных текстов;

– различать художественные произведения разных жанров (рассказ, басня, сказка, загадка, пословица), приводить примеры этих произведений;

– находить средства художественной выразительности (метафора, олицетворение, эпитет).

Выпускник получит возможность научиться:

– *воспринимать художественную литературу как вид искусства, приводить примеры проявления художественного вымысла в произведениях;*

– *сравнивать, сопоставлять, делать элементарный анализ различных текстов, используя ряд литературоведческих понятий (фольклорная и авторская литература,*

структура текста, герой, автор) и средств художественной выразительности (иносказание, метафора, олицетворение, сравнение, эпитет);

– *определять позиции героев художественного текста, позицию автора художественного текста.*

Творческая деятельность (только для художественных текстов).

Выпускник научится:

- создавать по аналогии собственный текст в жанре сказки и загадки;
- восстанавливать текст, дополняя его начало или окончание, или пополняя его событиями;
- составлять устный рассказ по репродукциям картин художников и/или на основе личного опыта;
- составлять устный рассказ на основе прочитанных произведений с учетом коммуникативной задачи (для разных адресатов).

Выпускник получит возможность научиться:

- *вести рассказ (или повествование) на основе сюжета известного литературного произведения, дополняя и/или изменяя его содержание, например, рассказывать известное литературное произведение от имени одного из действующих лиц или неодушевленного предмета;*
- *писать сочинения по поводу прочитанного в виде читательских аннотации или отзыва;*
- *создавать серии иллюстраций с короткими текстами по содержанию прочитанного (прослушанного) произведения;*
- *создавать проекты в виде книжек-самоделок, презентаций с аудиовизуальной поддержкой и пояснениями;*
- *работать в группе, создавая сценарии и инсценируя прочитанное (прослушанное, созданное самостоятельно) художественное произведение, в том числе и в виде мультимедийного продукта (мультфильма).*

1.2.4 Родной язык

У выпускника будут сформированы:

- внутренняя позиция обучающегося на уровне положительного отношения к школе, ориентации на содержательные моменты школьной действительности и принятия образца «хорошего ученика»;
- широкая мотивационная основа учебной деятельности, включающая социальные, учебно-познавательные и внешние мотивы;
- учебно-познавательный интерес к новому учебному материалу и способам решения новой задачи;
- ориентация на понимание причин успеха в учебной деятельности, в том числе на самоанализ и самоконтроль результата, на анализ соответствия результатов требованиям конкретной задачи, на понимание оценок учителей, товарищей, родителей и других людей;
- способность к оценке своей учебной деятельности;
- основы гражданской идентичности, своей этнической принадлежности в форме осознания «Я» как члена семьи, представителя народа, гражданина России, чувства сопричастности и гордости за свою Родину, народ и историю, осознание ответственности человека за общее благополучие;
- ориентация в нравственном содержании и смысле как собственных поступков, так и поступков окружающих людей;
- знание основных моральных норм и ориентация на их выполнение;
- развитие этических чувств — стыда, вины, совести как регуляторов морального поведения; понимание чувств других людей и сопереживание им;
- установка на здоровый образ жизни;

– основы экологической культуры: принятие ценности природного мира, готовность следовать в своей деятельности нормам природоохранного, нерасточительного, здоровьесберегающего поведения;

– чувство прекрасного и эстетические чувства на основе знакомства с мировой и отечественной художественной культурой;

- воспитание ценностного отношения к родному языку как хранителю культуры, включение в культурно-языковое поле своего народа, формирование первоначальных представлений о единстве и многообразии языкового и культурного пространства России, о языке как основе национального самосознания;

-обогащение активного и потенциального словарного запаса, развитие у обучающихся культуры владения родным языком в соответствии с нормами устной и письменной речи, правилами речевого этикета;

-формирование первоначальных научных знаний о родном языке как системе и как развивающемся явлении, о его уровнях и единицах, о закономерностях его функционирования, освоение основных единиц и грамматических категорий родного языка, формирование позитивного отношения к правильной устной и письменной родной речи как показателям общей культуры и гражданской позиции человека;

-овладение первоначальными умениями ориентироваться в целях, задачах, средствах и условиях общения, формирование базовых навыков выбора адекватных языковых средств для успешного решения коммуникативных задач;

-овладение учебными действиями с языковыми единицами и умение использовать знания для решения познавательных, практических и коммуникативных задач.

Выпускник получит возможность для формирования:

– внутренней позиции обучающегося на уровне положительного отношения к образовательной организации, понимания необходимости учения, выраженного в преобладании учебно - познавательных мотивов и предпочтении социального способа оценки знаний;

– выраженной устойчивой учебно - познавательной мотивации учения;

– устойчивого учебно - познавательного интереса к новым общим способам решения задач;

– адекватного понимания причин успешности, неуспешности учебной деятельности;

– положительной адекватной дифференцированной самооценки на основе критерия успешности реализации социальной роли «хорошего ученика»;

– компетентности в реализации основ гражданской идентичности в поступках и деятельности;

– морального сознания на конвенциональном уровне, способности к решению моральных дилемм на основе учета позиций партнеров в общении, ориентации на их мотивы и чувства, устойчивое следование в поведении моральным нормам и этическим требованиям;

– установки на здоровый образ жизни и реализации ее в реальном поведении и поступках;

– осознанных устойчивых эстетических предпочтений и ориентации на искусство как значимую сферу человеческой жизни;

Регулятивные универсальные учебные действия

Выпускник научится:

– принимать и сохранять учебную задачу;

– учитывать выделенные учителем ориентиры действия в новом учебном материале в сотрудничестве с учителем;

– планировать свои действия в соответствии с поставленной задачей и условиями ее реализации, в том числе во внутреннем плане;

– учитывать установленные правила в планировании и контроле способа решения;

– осуществлять итоговый и пошаговый контроль по результату;

– оценивать правильность выполнения действия на уровне адекватной ретроспективной оценки соответствия результатов требованиям данной задачи;

– адекватно воспринимать предложения и оценку учителей, товарищей, родителей и других людей;

– вносить необходимые коррективы в действие после его завершения на основе его оценки и учета характера сделанных ошибок, использовать предложения и оценки для создания нового, более совершенного результата.

Выпускник получит возможность научиться:

- в сотрудничестве с учителем ставить новые учебные задачи;
- преобразовывать практическую задачу в познавательную;
- проявлять познавательную инициативу в учебном сотрудничестве;
- самостоятельно учитывать выделенные учителем ориентиры действия в новом учебном материале;
- самостоятельно оценивать правильность выполнения действия и вносить необходимые коррективы в исполнение как по ходу его реализации, так и в конце действия.

Познавательные универсальные учебные действия

Выпускник научится:

- осуществлять поиск необходимой информации для выполнения учебных заданий с использованием учебной литературы, энциклопедий, справочников (включая электронные, цифровые), в открытом информационном пространстве, в том числе контролируемом пространстве сети Интернет;
- осуществлять запись (фиксацию) выборочной информации об окружающем мире и о себе самом, в том числе с помощью инструментов ИКТ;
- использовать знаково - символические средства, в том числе модели (включая виртуальные) и схемы (включая концептуальные), для решения задач;
- проявлять познавательную инициативу в учебном сотрудничестве;
- строить сообщения в устной и письменной форме;
- ориентироваться на разнообразие способов решения задач;
- осуществлять анализ объектов с выделением существенных и несущественных признаков;
- осуществлять синтез как составление целого из частей;
- проводить сравнение и классификацию по заданным критериям;
- устанавливать причинно - следственные связи в изучаемом круге явлений;
- строить рассуждения в форме связи простых суждений об объекте, его строении, свойствах и связях;
- осуществлять подведение под понятие на основе распознавания объектов, выделения существенных признаков и их синтеза;
- устанавливать аналогии;
- владеть рядом общих приемов решения задач.

Выпускник получит возможность научиться:

- осуществлять расширенный поиск информации с использованием ресурсов библиотек и сети Интернет;
- осознанно и произвольно строить сообщения в устной форме;
- осуществлять синтез как составление целого из частей, самостоятельно достраивая и восполняя недостающие компоненты;
- осуществлять сравнение, сериацию и классификацию, самостоятельно выбирая основания и критерии для указанных логических операций;
- строить логическое рассуждение, включающее установление причинно - следственных связей;
- произвольно и осознанно владеть общими приемами решения задач.

Коммуникативные универсальные учебные действия

Выпускник научится:

- адекватно использовать коммуникативные, прежде всего речевые, средства для решения различных коммуникативных задач, строить монологическое высказывание (в том числе сопровождая его аудиовизуальной поддержкой), владеть диалогической формой коммуникации, используя в том числе средства и инструменты ИКТ и дистанционного общения;

- допускать возможность существования у людей различных точек зрения, в том числе не совпадающих с его собственной, и ориентироваться на позицию партнера в общении и взаимодействии;
- учитывать разные мнения и стремиться к координации различных позиций в сотрудничестве;
- формулировать собственное мнение и позицию;
- договариваться и приходить к общему решению в совместной деятельности, в том числе в ситуации столкновения интересов;
- задавать вопросы;
- контролировать действия партнера;
- использовать речь для регуляции своего действия;
- адекватно использовать речевые средства для решения различных коммуникативных задач, строить монологическое высказывание, владеть диалогической формой речи.

Выпускник получит возможность научиться:

- учитывать и координировать в сотрудничестве позиции других людей, отличные от собственной;
- учитывать разные мнения и интересы и обосновывать собственную позицию;
- аргументировать свою позицию и координировать ее с позициями партнеров в сотрудничестве при выработке общего решения в совместной деятельности;
- задавать вопросы, необходимые для организации собственной деятельности и сотрудничества с партнером;
- осуществлять взаимный контроль и оказывать в сотрудничестве необходимую взаимопомощь;
- адекватно использовать речевые средства для эффективного решения разнообразных коммуникативных задач, планирования и регуляции своей деятельности.

Работа с текстом: поиск информации и понимание прочитанного

Выпускник научится:

- находить в тексте конкретные сведения, факты, заданные в явном виде;
- определять тему и главную мысль текста;
- делить тексты на смысловые части, составлять план текста;
- вычленять содержащиеся в тексте основные события и устанавливать их последовательность; упорядочивать информацию по заданному основанию;
- сравнивать между собой объекты, описанные в тексте, выделяя 2—3 существенных признака;
- понимать информацию, представленную в неявном виде (например, находить в тексте несколько примеров, доказывающих приведенное утверждение; характеризовать явление по его описанию; выделять общий признак группы элементов);
- понимать информацию, представленную разными способами: словесно, в виде таблицы, схемы, диаграммы;
- понимать текст, опираясь не только на содержащуюся в нем информацию, но и на жанр, структуру, выразительные средства текста;
- использовать различные виды чтения: ознакомительное, изучающее, поисковое, выбирать нужный вид чтения в соответствии с целью чтения;
- ориентироваться в соответствующих возрасту словарях и справочниках.

Выпускник получит возможность научиться:

- *использовать формальные элементы текста (например, подзаголовки, сноски) для поиска нужной информации;*
- *работать с несколькими источниками информации;*
- *сопоставлять информацию, полученную из нескольких источников.*

Работа с текстом: преобразование и интерпретация информации

Выпускник научится:

- пересказывать текст подробно и сжато, устно и письменно;

- соотносить факты с общей идеей текста, устанавливать простые связи, не показанные в тексте напрямую;
- формулировать несложные выводы, основываясь на тексте; находить аргументы, подтверждающие вывод;
- сопоставлять и обобщать содержащуюся в разных частях текста информацию;
- составлять на основании текста небольшое монологическое высказывание, отвечая на поставленный вопрос.

Выпускник получит возможность научиться:

- *делать выписки из прочитанных текстов с учетом цели их дальнейшего использования;*
- *составлять небольшие письменные аннотации к тексту, отзывы о прочитанном.*

Работа с текстом: оценка информации

Выпускник научится:

- высказывать оценочные суждения и свою точку зрения о прочитанном тексте;
- оценивать содержание, языковые особенности и структуру текста; определять место и роль иллюстративного ряда в тексте;
- на основе имеющихся знаний, жизненного опыта подвергать сомнению достоверность прочитанного, обнаруживать недостоверность получаемых сведений, пробелы в информации и находить пути восполнения этих пробелов;
- участвовать в учебном диалоге при обсуждении прочитанного или прослушанного текста.

Выпускник получит возможность научиться:

- *сопоставлять различные точки зрения;*
- *соотносить позицию автора с собственной точкой зрения;*
- *в процессе работы с одним или несколькими источниками выявлять достоверную (противоречивую) информацию.*

Предметные универсальные учебные действия:

Выпускник научится:

- обогащать активный и потенциальный словарный запас, развивать культуру владения родным (русским) языком в соответствии с нормами устной и письменной речи, правилами речевого этикета;
- формировать первоначальные научные знания о родном (русском) языке как системе и как развивающемся явлении, о его уровнях и единицах, о закономерностях его функционирования, освоение основных единиц и грамматических категорий родного (русского) языка, формирование позитивного отношения к правильной устной и письменной родной (русской) речи как показателям общей культуры и гражданской позиции человека; *понимать родную литературу как одну из основных национально-культурных ценностей народа, как особого способа познания жизни, как явления национальной и мировой культуры, средства сохранения и передачи нравственных ценностей и традиций;*
- осознавать значимость чтения на родном (русском) языке для личного развития; формировать представление о мире, национальной истории и культуре, первоначальных этических представлений, понятий о добре и зле, нравственности; формировать потребности в систематическом чтении на родном (русском) языке как средстве познания себя и мира; обеспечение культурной самоидентификации;
- использовать разные виды чтения (ознакомительное, изучающее, выборочное, поисковое); уметь осознанно воспринимать и оценивать содержание и специфику различных текстов, участвовать в их обсуждении, давать и обосновывать нравственную оценку поступков героев;

Выпускник получит возможность научиться:

- осознавать отношение к родному (русскому) языку как хранителю культуры, включение в культурно-языковое поле своего народа, формировать первоначальные

представления о единстве и многообразии языкового и культурного пространства России, о языке как основе национального самосознания;

– овладение первоначальными умениями ориентироваться в целях, задачах, средствах и условиях общения, формирование базовых навыков выбора адекватных языковых средств для успешного решения коммуникативных задач;

– овладевать учебными действиями с языковыми единицами и умение использовать знания для решения познавательных, практических и коммуникативных задач.

– овладевать техникой чтения вслух и про себя, элементарными приемами интерпретации, анализа и преобразования художественных, научно-популярных и учебных текстов с использованием элементарных литературоведческих понятий;

– осознавать коммуникативно-эстетические возможности родного (русского) языка на основе изучения выдающихся произведений культуры своего народа, умение самостоятельно выбирать интересующую литературу; пользоваться справочными источниками для понимания и получения дополнительной информации.

1.2.4. Литературное чтение на родном языке

Виды речевой и читательской деятельности

Выпускник научится:

- осознавать значимость чтения для дальнейшего обучения, саморазвития; воспринимать чтение с учётом его цели как источник эстетического, нравственного, познавательного опыта (приобретение опыта чтения, поиска фактов и суждений, аргументации, иной информации);
- читать со скоростью, позволяющей понимать смысл прочитанного (для всех видов текстов);
- читать (вслух) выразительно доступные для данного возраста прозаические произведения и декламировать стихотворные произведения после предварительной подготовки (только для художественных текстов);
- использовать различные виды чтения: ознакомительное, изучающее, просмотровое, поисковое/выборочное — в соответствии с целью чтения (для всех видов текстов);
- ориентироваться в содержании художественного и научно-популярного текстов, понимать их смысл (при чтении вслух и про себя, при прослушивании):
- для художественных текстов: определять главную мысль и героев произведения; определять основные события и устанавливать их последовательность; озаглавливать текст, передавая в заголовке главную мысль текста; находить в тексте требуемую информацию (конкретные сведения, факты, описания), заданную в явном виде; задавать вопросы по содержанию произведения и отвечать на них, подтверждая ответ примерами из текста; объяснять значение слова с опорой на контекст, с использованием словарей и другой справочной литературы;
- для научно-популярных текстов: определять основное содержание текста; озаглавливать текст, в краткой форме отражая в названии основное содержание текста; находить в тексте требуемую информацию (конкретные сведения, факты, описания явлений, процессов), заданную в явном виде; задавать вопросы по содержанию текста и отвечать на них, подтверждая ответ примерами из текста; объяснять значение слова с опорой на контекст, с использованием словарей и другой справочной литературы;
- использовать простейшие приёмы анализа различных видов текстов:
- для художественных текстов: делить текст на части, озаглавливать их; составлять простой план; устанавливать взаимосвязь между событиями, фактами, поступками, мыслями, чувствами героев, опираясь на содержание текста;
- для научно-популярных текстов: делить текст на части, озаглавливать их; составлять простой план; устанавливать взаимосвязь между отдельными фактами, событиями, явлениями, описаниями, процессами и между отдельными частями текста, опираясь на его содержание;
- использовать различные формы интерпретации содержания текстов:
- для художественных текстов: формулировать простые выводы, основываясь на содержании текста; интерпретировать текст, опираясь на некоторые его жанровые, структурные, языковые особенности; устанавливать связи, отношения, не высказанные в тексте напрямую, например, соотносить ситуацию и поступки героев, объяснять (пояснять) поступки героев, опираясь на содержание текста;
- для научно-популярных текстов: формулировать простые выводы,

основываясь на тексте; устанавливать связи, отношения, не высказанные в тексте напрямую, например, объяснять явления природы, пояснять описываемые события, соотнося их с содержанием текста;

- ориентироваться в нравственном содержании прочитанного, самостоятельно делать выводы, соотносить поступки героев с нравственными нормами (только для художественных текстов);
- передавать содержание прочитанного или прослушанного с учётом специфики текста в виде пересказа (полного или краткого) (для всех видов текстов);
- участвовать в обсуждении прослушанного/прочитанного текста (задавать вопросы, высказывать и обосновывать собственное мнение, соблюдая правила речевого этикета и правила работы в группе), опираясь на текст или собственный опыт (для всех видов текстов);
- понимать родную литературу как одну из основных национально-культурных ценностей народа, как особого способа познания жизни, как явления национальной и мировой культуры, средства сохранения и передачи нравственных ценностей и традиций;
- осознание значимости чтения на родном языке для личного развития; формирование представлений о мире, национальной истории и культуре, первоначальных этических представлений, понятий о добре и зле, нравственности; формирование потребности в систематическом чтении на родном языке как средстве познания себя и мира; обеспечение культурной самоидентификации.

Выпускник получит возможность научиться:

- удовлетворять читательский интерес и приобретать опыт чтения;
- осознанно выбирать виды чтения (ознакомительное, изучающее, выборочное, поисковое) в зависимости от цели чтения;
- различать на практическом уровне виды текстов (художественный и научно - популярный), опираясь на особенности каждого вида текста;
- осмысливать эстетические и нравственные ценности художественного текста и высказывать собственное суждение;
- высказывать собственное суждение о прочитанном (прослушанном) произведении, доказывать и подтверждать его фактами со ссылками на текст;
- составлять по аналогии устные рассказы (повествование, рассуждение, описание). **Круг детского чтения (для всех видов текстов)**

Выпускник научится:

- осуществлять выбор книги в библиотеке по заданной тематике или по собственному желанию;
- вести список прочитанных книг с целью использования его в учебной и внеучебной деятельности, в том числе для планирования своего круга чтения;
 - составлять аннотацию и краткий отзыв на прочитанное произведение по заданному образцу.

Выпускник получит возможность научиться:

- работать с тематическим каталогом;
- работать с детской периодикой;
- самостоятельно писать отзыв о прочитанной книге (в свободной форме).

Литературоведческая пропедевтика (только для художественных текстов) Выпускник научится:

- распознавать некоторые отличительные особенности художественных произведений (на примерах художественных образов и средств художественной выразительности);
- отличать на практическом уровне прозаический текст от стихотворного, приводить примеры прозаических и стихотворных текстов;
- различать художественные произведения разных жанров (рассказ, басня, сказка, загадка, пословица), приводить примеры этих произведений.

Выпускник получит возможность научиться:

- воспринимать художественную литературу как вид искусства, приводить примеры проявления художественного вымысла в произведениях;
- находить средства художественной выразительности (метафора, эпитет);
- сравнивать, сопоставлять, делать элементарный анализ различных текстов, используя ряд литературоведческих понятий (фольклорная и авторская литература, структура текста, герой, автор) и средств художественной выразительности (сравнение, олицетворение, метафора, эпитет);
- определять позиции героев художественного текста, позицию автора художественного текста.

Творческая деятельность (только для художественных текстов)

Выпускник научится:

- создавать по аналогии собственный текст в жанре сказки и загадки;
- восстанавливать текст, дополняя его начало или окончание или пополняя его событиями;
- составлять устный рассказ по репродукциям картин художников и/или на основе личного опыта;
- составлять устный рассказ на основе прочитанных произведений с учётом коммуникативной задачи (для разных адресатов).

Выпускник получит возможность научиться:

- вести рассказ (или повествование) на основе сюжета известного литературного произведения, дополняя и/или изменяя его содержание, например, рассказывать известное литературное произведение от имени одного из действующих лиц или неодушевлённого предмета;
- создавать серии иллюстраций с короткими текстами по содержанию прочитанного (прослушанного) произведения;
- работать в группе, создавая сценарии и инсценируя прочитанное (прослушанное, созданное самостоятельно) художественное произведение.

1.2.6 Иностранный язык (английский язык)

В результате изучения английского языка будут сформированы первоначальные представления о роли и значимости иностранного языка в жизни современного человека и поликультурного мира. Обучающиеся приобретут начальный опыт использования иностранного языка как средства межкультурного общения, как нового инструмента познания мира и культуры других народов, осознают личностный смысл овладения иностранным языком. Знакомство с детским пластом культуры изучаемой страны будет способствовать более глубокому осознанию особенностей культуры своего народа. Соизучение языков и культур, общепринятых человеческих и базовых национальных ценностей заложит основу для формирования гражданской идентичности, чувства патриотизма и гордости за свой народ, свой край, свою страну, поможет лучше осознать свою этническую и национальную принадлежность.

Процесс овладения иностранным языком на ступени начального общего образования внесёт свой вклад в формирование активной жизненной позиции детей. Обсуждение на уроках иностранного языка актуальных событий, собственных поступков и поступков своих сверстников, выражение своего отношения к литературным героям, обоснование собственного мнения будут способствовать становлению обучающихся как членов гражданского общества.

В результате изучения немецкого языка на ступени начального общего образования у обучающихся:

- сформируется элементарная коммуникативная компетенция; расширится лингвистический кругозор; будет получено общее представление о строе изучаемого языка и его основных отличиях от родного языка;
- будут заложены основы коммуникативной культуры, т. е. способность ставить и решать коммуникативные задачи, адекватно использовать имеющиеся речевые и неречевые средства общения, соблюдать речевой этикет, быть вежливыми и

доброжелательными речевыми партнёрами;

- сформируются положительная мотивация и устойчивый учебно-познавательный интерес к предмету «Иностранный (английский) язык», а также необходимые универсальные учебные действия и специальные учебные умения, что заложит основу успешной учебной деятельности по овладению иностранным языком на следующей ступени образования;
- сформируется дружелюбное отношение и толерантность к носителям другого языка на основе знакомства с жизнью своих сверстников в других странах, с детским фольклором и доступными образцами детской художественной литературы.

Коммуникативные умения

Говорение

Выпускник научится:

- участвовать в элементарных диалогах (этикетном, диалоге-расспросе, диалоге-побуждении), соблюдая нормы речевого этикета;
- составлять небольшое описание предмета, картинки, персонажа;
- рассказывать о себе, своей семье, друге.

Выпускник получит возможность научиться:

- участвовать в элементарном диалоге, расспрашивая собеседника и отвечая на его вопросы;
- воспроизводить наизусть небольшие произведения детского фольклора;
- составлять краткую характеристику персонажа;
- кратко излагать содержание прочитанного текста.

Аудирование

Выпускник научится:

- понимать на слух речь учителя и одноклассников при непосредственном общении и вербально/невербально реагировать на услышанное;
- воспринимать на слух в аудиозаписи основное содержание небольших сообщений, рассказов, сказок, построенных на знакомом языковом материале.

Выпускник получит возможность научиться:

- воспринимать на слух аудиотекст и полностью понимать содержащуюся в нём информацию;
- использовать контекстуальную или языковую догадку при восприятии на слух текстов, содержащих некоторые незнакомые слова.

Чтение

Выпускник научится:

- соотносить графический образ немецкого слова с его звуковым образом;
- читать вслух небольшой текст, построенный на изученном языковом материале, соблюдая правила произношения и соответствующую интонацию;
- читать про себя и понимать содержание небольшого текста, построенного на изученном языковом материале;
- читать про себя и находить необходимую информацию.

Выпускник получит возможность научиться:

- догадываться о значении незнакомых слов по контексту;
- не обращать внимания на незнакомые слова, не мешающие понимать основное содержание текста.

Письмо

Выпускник научится:

- выписывать из текста слова, словосочетания, простые предложения;
- писать поздравительную открытку с Новым годом, Рождеством, днём рождения (с опорой на образец);
- писать краткое письмо зарубежному другу (с опорой на образец).

Выпускник получит возможность научиться:

- в письменной форме кратко отвечать на вопросы к тексту;
- составлять рассказ в письменной форме по плану/ключевым словам;

- заполнять простую анкету;
- правильно оформлять конверт, сервисные поля в системе электронной почты (адрес, тема сообщения).

Языковые средства и навыки оперирования ими

Графика, каллиграфия, орфография

Выпускник научится:

- воспроизводить графически и каллиграфически корректно все буквы немецкого алфавита (полупечатное написание букв, буквосочетаний, слов);
- пользоваться немецким алфавитом, знать последовательность букв в нём;
- списывать текст;
- восстанавливать слово в соответствии с решаемой учебной задачей;
- применять основные правила чтения и орфографии, читать и писать изученные слова немецкого языка;
- отличать буквы от знаков транскрипции.

Выпускник получит возможность научиться:

- сравнивать и анализировать буквосочетания английского языка и их транскрипцию;
- группировать слова в соответствии с изученными правилами чтения;
- уточнять написание слова по словарю;
- использовать экранный перевод отдельных слов (с русского языка на иностранный язык и обратно).

Фонетическая сторона речи

Выпускник научится:

- различать на слух и адекватно произносить все звуки английского языка, соблюдая нормы произношения звуков;
- соблюдать правильное ударение в изолированном слове, фразе;
- различать коммуникативные типы предложений по интонации;
- корректно произносить предложения с точки зрения их ритмико-интонационных особенностей.

Выпускник получит возможность научиться:

- распознавать связующее в речи и уметь его использовать;
- соблюдать интонацию перечисления;
- соблюдать правило отсутствия ударения на служебных словах (артиклях, союзах, предлогах);
- читать изучаемые слова по транскрипции.

Лексическая сторона речи

Выпускник научится:

- узнавать в письменном и устном тексте изученные лексические единицы, в том числе словосочетания, в пределах тематики на ступени начального общего образования;
- восстанавливать текст в соответствии с решаемой учебной задачей;
- оперировать в процессе общения активной лексикой в соответствии с коммуникативной задачей.

Выпускник получит возможность научиться:

- узнавать простые словообразовательные элементы;
- опираться на языковую догадку в процессе чтения и аудирования (интернациональные и сложные слова).

Грамматическая сторона речи

Выпускник научится:

- распознавать и употреблять в речи основные коммуникативные типы предложений;
- распознавать в тексте и употреблять в речи изученные части речи: существительные; глаголы; местоимения; прилагательные; количественные (до 100) и порядковые (до 30) числительные; наиболее употребительные предлоги.

Выпускник получит возможность научиться:

- узнавать сложносочинённые предложения;

- использовать в речи безличные предложения;
- оперировать в речи неопределёнными местоимениями;
- образовывать по правилу прилагательные в сравнительной и превосходной степени и употреблять их в речи;
- распознавать в тексте и дифференцировать слова по определённым признакам (существительные, прилагательные, модальные/смысловые глаголы).

1.2.7. Математика и информатика

В результате изучения курса математики учащиеся на уровне начального общего образования:

научатся использовать начальные математические знания для описания окружающих предметов, процессов, явлений, оценки количественных и пространственных отношений;

овладеют основами логического и алгоритмического мышления, пространственного воображения и математической речи, приобретут необходимые вычислительные навыки;

научатся применять математические знания и представления для решения учебных задач, приобретут начальный опыт применения математических знаний в повседневных ситуациях;

получат представление о числе как результате счета и измерения, о десятичном принципе записи чисел; научатся выполнять устно и письменно арифметические действия с числами; находить неизвестный компонент арифметического действия; составлять числовое выражение и находить его значение; накопят опыт решения текстовых задач;

познакомятся с простейшими геометрическими формами, научатся распознавать, называть и изображать геометрические фигуры, овладеют способами измерения длин и площадей;

приобретут в ходе работы с таблицами и диаграммами важные для практико-ориентированной математической деятельности умения, связанные с представлением, анализом и интерпретацией данных; смогут научиться извлекать необходимые данные из таблиц и диаграмм, заполнять готовые формы, объяснять, сравнивать и обобщать информацию, делать выводы и прогнозы;

приобретут умение выполнять устно и письменно арифметические действия с числами и числовыми выражениями, решать текстовые задачи, умение действовать в соответствии с алгоритмом и строить простейшие алгоритмы, исследовать, распознавать и изображать геометрические фигуры, работать с таблицами, схемами, графиками и диаграммами, цепочками, совокупностями, представлять, анализировать и интерпретировать данные.

Числа и величины.

Выпускник научится:

- читать, записывать, сравнивать, упорядочивать числа от нуля до миллиона;
- устанавливать закономерность — правило, по которому составлена числовая последовательность, и составлять последовательность по заданному или самостоятельно выбранному правилу (увеличение/уменьшение числа на несколько единиц, увеличение/уменьшение числа в несколько раз);
- группировать числа по заданному или самостоятельно установленному признаку;
- классифицировать числа по одному или нескольким основаниям, объяснять свои действия;
- читать, записывать и сравнивать величины (массу, время, длину, площадь, скорость), используя основные единицы измерения величин и соотношения между ними (килограмм — грамм; час — минута, минута — секунда; километр — метр, метр — дециметр, дециметр — сантиметр, метр — сантиметр, сантиметр — миллиметр).

Выпускник получит возможность научиться:

- выбирать единицу для измерения данной величины (длины, массы, площади, времени), объяснять свои действия.

Арифметические действия.

Выпускник научится:

- выполнять письменно действия с многозначными числами (сложение, вычитание, умножение и деление на однозначное, двузначное числа в пределах 10 000) с использованием таблиц сложения и умножения чисел, алгоритмов письменных арифметических действий (в том числе деления с остатком);
- выполнять устно сложение, вычитание, умножение и деление однозначных, двузначных и трехзначных чисел в случаях, сводимых к действиям в пределах 100 (в том числе с нулем и числом 1);
- выделять неизвестный компонент арифметического действия и находить его значение;
- вычислять значение числового выражения (содержащего 2—3 арифметических действия, со скобками и без скобок).

Выпускник получит возможность научиться:

- *выполнять действия с величинами;*
- *использовать свойства арифметических действий для удобства вычислений;*
- *проводить проверку правильности вычислений (с помощью обратного действия, прикидки и оценки результата действия и др.).*

Работа с текстовыми задачами.

Выпускник научится:

- устанавливать зависимость между величинами, представленными в задаче, планировать ход решения задачи, выбирать и объяснять выбор действий;
- решать арифметическим способом (в 1—2 действия) учебные задачи и задачи, связанные с повседневной жизнью;
- решать задачи нахождение доли величины и величины по значению ее доли (половина, треть, четверть, пятая, десятая часть);
- оценивать правильность хода решения и реальность ответа на вопрос задачи.

Выпускник получит возможность научиться:

- *решать задачи в 3—4 действия;*
- *находить разные способы решения задачи.*

Пространственные отношения.

Геометрические фигуры.

Выпускник научится:

- описывать взаимное расположение предметов в пространстве и на плоскости;
- распознавать, называть, изображать геометрические фигуры (точка, отрезок, ломаная, прямой угол, многоугольник, треугольник, прямоугольник, квадрат, окружность, круг);
- выполнять построение геометрических фигур с заданными измерениями (отрезок, квадрат, прямоугольник) с помощью линейки, угольника;
- использовать свойства прямоугольника и квадрата для решения задач;
- распознавать и называть геометрические тела (куб, шар);
- соотносить реальные объекты с моделями геометрических фигур.

Выпускник получит возможность научиться *распознавать, различать и называть геометрические тела: параллелепипед, пирамиду, цилиндр, конус.*

Геометрические величины.

Выпускник научится:

- измерять длину отрезка;
- вычислять периметр треугольника, прямоугольника и квадрата, площадь прямоугольника и квадрата;
- оценивать размеры геометрических объектов, расстояния приближенно (на глаз).

Выпускник получит возможность научиться *вычислять периметр многоугольника, площадь фигуры, составленной из прямоугольников.*

Работа с информацией.

Выпускник научится:

- читать несложные готовые таблицы;
- заполнять несложные готовые таблицы;
- читать несложные готовые столбчатые диаграммы.

Выпускник получит возможность научиться:

- *читать несложные готовые круговые диаграммы;*
- *доставать несложную готовую столбчатую диаграмму;*
- *сравнивать и обобщать информацию, представленную в строках и столбцах несложных таблиц и диаграмм;*
- *понимать простейшие выражения, содержащие логические связки и слова («...и...», «если... то...», «верно/неверно, что...», «каждый», «все», «некоторые», «не»);*
- *составлять, записывать и выполнять инструкцию (простой алгоритм), план поиска информации;*
- *распознавать одну и ту же информацию, представленную в разной форме (таблицы и диаграммы);*
- *планировать несложные исследования, собирать и представлять полученную информацию с помощью таблиц и диаграмм;*
- *интерпретировать информацию, полученную при проведении несложных исследований (объяснять, сравнивать и обобщать данные, делать выводы и прогнозы).*

Информатика

Преобретение первоначальных представлений о компьютерной грамотности

1.2.8. Основы религиозных культур и светской этики

Планируемые результаты в результате освоения модуля курса "Основы светской этики":

- 1) готовность к нравственному самосовершенствованию, духовному саморазвитию;
- 2) знакомство с основными нормами светской и религиозной морали, понимание их значения в выстраивании конструктивных отношений в семье и обществе;
- 3) понимание значения нравственности, веры и религии в жизни человека и общества;
- 4) формирование первоначальных представлений о светской этике, о традиционных религиях, их роли в культуре, истории и современности России;
- 5) первоначальные представления об исторической роли традиционных религий в становлении российской государственности;
- 6) становление внутренней установки личности поступать согласно своей совести; воспитание нравственности, основанной на свободе совести и вероисповедания, духовных традициях народов России;
- 7) осознание ценности человеческой жизни.

Выпускник научится:

- раскрывать содержание основных составляющих российской светской (гражданской) этики, основанной на конституционных обязанностях, правах и свободах человека и гражданина в Российской Федерации (отношение к природе, историческому и культурному наследию народов России, государству, отношения детей и родителей, гражданские и народные праздники, трудовая мораль, этикет и др.);
- на примере российской светской этики понимать значение нравственных ценностей, идеалов в жизни людей, общества;
- излагать свое мнение по поводу значения российской светской этики в жизни людей и общества;
- соотносить нравственные формы поведения с нормами российской светской (гражданской) этики;
- осуществлять поиск необходимой информации для выполнения заданий; участвовать в диспутах, слушать собеседника и излагать свое мнение; готовить сообщения по выбранным темам. Выпускник получит возможность научиться:

- развивать нравственную рефлексию, нравственное самосознание, регулировать собственное поведение на основе общепринятых в российском обществе норм светской (гражданской) этики;
- устанавливать взаимосвязь между содержанием российской светской этики и поведением людей, общественными явлениями;
- выстраивать отношения с представителями разных мировоззрений и культурных традиций на основе взаимного уважения прав и законных интересов сограждан;
- акцентировать внимание на нравственных аспектах человеческого поведения при изучении гуманитарных предметов на последующих уровнях общего образования

1.2.9. Окружающий мир

В результате изучения курса «Окружающий мир» учащиеся на уровне начального общего образования:

- получают возможность расширить, систематизировать и углубить исходные представления о природных и социальных объектах и явлениях как компонентах единого мира, овладеть основами практико-ориентированных знаний о природе, человеке и обществе, приобрести целостный взгляд на мир в его органичном единстве и разнообразии природы, народов, культур и религий;

- обретут чувство гордости за свою Родину, российский народ и его историю, осознают свою этническую и национальную принадлежность в контексте ценностей многонационального российского общества, а также гуманистических и демократических ценностных ориентаций, способствующих формированию российской гражданской идентичности;

- приобретут опыт эмоционально окрашенного, личностного отношения к миру природы и культуры; ознакомятся с началами естественных и социально-гуманитарных наук в их единстве и взаимосвязях, что даст учащимся ключ (метод) к осмыслению личного опыта, позволит сделать восприятие явлений окружающего мира более понятными, знакомыми и предсказуемыми, определить свое место в ближайшем окружении;

- получают возможность осознать свое место в мире на основе единства рационально-научного познания и эмоционально-ценностного осмысления личного опыта общения с людьми, обществом и природой, что станет основой уважительного отношения к иному мнению, истории и культуре других народов;

- познакомятся с некоторыми способами изучения природы и общества, начнут осваивать умения проводить наблюдения в природе, ставить опыты, научатся видеть и понимать некоторые причинно-следственные связи в окружающем мире и неизбежность его изменения под воздействием человека, в том числе на многообразном материале природы и культуры родного края, что поможет им овладеть начальными навыками адаптации в динамично изменяющемся и развивающемся мире;

- получают возможность приобрести базовые умения работы с ИКТ-средствами, поиска информации в электронных источниках и контролируемом Интернете, научатся создавать сообщения в виде текстов, аудио- и видеофрагментов, готовить и проводить небольшие презентации в поддержку собственных сообщений;

- примут и освоят социальную роль учащегося, для которой характерно развитие мотивов учебной деятельности и формирование личностного смысла учения, самостоятельности и личной ответственности за свои поступки, в том числе в информационной деятельности, на основе представлений о нравственных нормах, социальной справедливости и свободе;

- освоят доступные способы изучения природы и общества (наблюдение, запись, измерение, опыт, сравнение, классификация и др., с получением информации из семейных архивов, от окружающих людей, в открытом информационном пространстве).

В результате изучения курса выпускники зложат фундамент своей экологической и культурологической грамотности, получают возможность научиться соблюдать правила поведения в мире природы и людей, правила здорового образа жизни, освоят элементарные

нормы адекватного природо- и культуросообразного поведения в окружающей природной и социальной среде.

Человек и природа.

Выпускник научится:

- узнавать изученные объекты и явления живой и неживой природы;
- описывать на основе предложенного плана изученные объекты и явления живой и неживой природы, выделять их существенные признаки;
- сравнивать объекты живой и неживой природы на основе внешних признаков или известных характерных свойств и проводить простейшую классификацию изученных объектов природы;
- проводить несложные наблюдения в окружающей среде и ставить опыты, используя простейшее лабораторное оборудование и измерительные приборы; следовать инструкциям
- и правилам техники безопасности при проведении наблюдений и опытов;
- использовать естественно-научные тексты (на бумажных и электронных носителях, в том числе в контролируемом Интернете) с целью поиска и извлечения информации, ответов на вопросы, объяснений, создания собственных устных или письменных высказываний;
- использовать различные справочные издания (словарь по естествознанию, определитель растений и животных на основе иллюстраций, атлас карт, в том числе и компьютерные издания) для поиска необходимой информации;
- использовать готовые модели (глобус, карту, план) для объяснения явлений или описания свойств объектов;
- обнаруживать простейшие взаимосвязи между живой и неживой природой, взаимосвязи в живой природе; использовать их для объяснения необходимости бережного отношения к природе;
- определять характер взаимоотношений человека и природы, находить примеры влияния этих отношений на природные объекты, здоровье и безопасность человека;
- понимать необходимость здорового образа жизни, соблюдения правил безопасного поведения; использовать знания о строении и функционировании организма человека для сохранения и укрепления своего здоровья.

Выпускник получит возможность научиться:

- *использовать при проведении практических работ инструменты ИКТ (фото- и видеокамеру, микрофон и др.) для записи и обработки информации, готовить небольшие презентации по результатам наблюдений и опытов;*
- *моделировать объекты и отдельные процессы реального мира с использованием виртуальных лабораторий и механизмов, собранных из конструктора;*
- *осознавать ценность природы и необходимость нести ответственность за ее сохранение, соблюдать правила экологичного поведения в школе и в быту (раздельный сбор мусора, экономия воды и электроэнергии) и природной среде;*
- *пользоваться простыми навыками самоконтроля самочувствия для сохранения здоровья; осознанно соблюдать режим дня, правила рационального питания и личной гигиены;*
- *выполнять правила безопасного поведения в доме, на улице, природной среде, оказывать первую помощь при несложных несчастных случаях;*
- *планировать, контролировать и оценивать учебные действия в процессе познания окружающего мира в соответствии с поставленной задачей и условиями ее реализации.*

Человек и общество.

Выпускник научится:

- узнавать государственную символику Российской Федерации и своего региона; описывать достопримечательности столицы и родного края; находить на карте мира Российскую Федерацию, на карте России Москву, свой регион и его главный город;

- различать прошлое, настоящее, будущее; соотносить изученные исторические события с датами, конкретную дату с веком; находить место изученных событий на «ленте времени»;
- используя дополнительные источники информации (на бумажных и электронных носителях, в том числе в контролируемом Интернете), находить факты, относящиеся к образу жизни, обычаям и верованиям своих предков; на основе имеющихся знаний отличать реальные исторические факты от вымыслов;
- оценивать характер взаимоотношений людей в различных социальных группах (семья, группа сверстников, этнос), в том числе с позиции развития этических чувств, доброжелательности и эмоционально-нравственной отзывчивости, понимания чувств других людей и сопереживания им;
- использовать различные справочные издания (словари, энциклопедии) и детскую литературу о человеке и обществе с целью поиска информации, ответов на вопросы, объяснений, для создания собственных устных или письменных высказываний.

Выпускник получит возможность научиться:

- *осознавать свою неразрывную связь с разнообразными окружающими социальными группами;*
- *ориентироваться в важнейших для страны и личности событиях и фактах прошлого и настоящего; оценивать их возможное влияние на будущее, приобретая тем самым чувство исторической перспективы;*
- *наблюдать и описывать проявления богатства внутреннего мира человека в его созидательной деятельности на благо семьи, в интересах образовательной организации, социума, этноса, страны;*
- *проявлять уважение и готовность выполнять совместно установленные договоренности и правила, в том числе правила общения со взрослыми и сверстниками в официальной обстановке; участвовать в коллективной коммуникативной деятельности в информационной образовательной среде;*
- *определять общую цель в совместной деятельности и пути ее достижения; договариваться о распределении функций и ролей; осуществлять взаимный контроль в совместной деятельности; адекватно оценивать собственное поведение и поведение окружающих.*

12.10 Изобразительное искусство

В результате изучения изобразительного искусства на уровне начального общего образования у учащихся:

будут сформированы основы художественной культуры: представление о специфике изобразительного искусства, потребность в художественном творчестве и в общении с искусством, первоначальные понятия о выразительных возможностях языка искусства;

начнут развиваться образное мышление, наблюдательность и воображение, учебно-творческие способности, эстетические чувства, формироваться основы анализа произведения искусства; будут проявляться эмоционально-ценностное отношение к миру, явлениям действительности и художественный вкус;

сформируются основы духовно-нравственных ценностей личности – способности оценивать и выстраивать на основе традиционных моральных норм и нравственных идеалов, воплощенных в искусстве, отношение к себе, другим людям, обществу, государству, Отечеству, миру в целом; устойчивое представление о добре и зле, должном и недопустимом, которые станут базой самостоятельных поступков и действий на основе морального выбора, понимания и поддержания нравственных устоев, нашедших отражение и оценку в искусстве, любви, взаимопомощи, уважении к родителям, заботе о младших и старших, ответственности за другого человека;

появится готовность и способность к реализации своего творческого потенциала в духовной и художественно-продуктивной деятельности, разовьется трудолюбие, оптимизм, способность к преодолению трудностей, открытость миру, диалогичность;

установится осознанное уважение и принятие традиций, самобытных культурных ценностей, форм культурно-исторической, социальной и духовной жизни родного края, наполнятся конкретным содержанием понятия «Отечество», «родная земля», «моя семья и род», «мой дом», разовьется принятие культуры и духовных традиций многонационального народа Российской Федерации, зародится целостный, социально ориентированный взгляд на мир в его органическом единстве и разнообразии природы, народов, культур и религий;

будут заложены основы российской гражданской идентичности, чувства сопричастности и гордости за свою Родину, российский народ и историю России, появится осознание своей этнической и национальной принадлежности, ответственности за общее благополучие.

Учащиеся:

овладеют практическими умениями и навыками в восприятии произведений пластических искусств и в различных видах художественной деятельности: графике (рисунке), живописи, скульптуре, архитектуре, художественном конструировании, декоративно-прикладном искусстве;

смогут понимать образную природу искусства; давать эстетическую оценку и выражать свое отношение к событиям и явлениям окружающего мира, к природе, человеку и обществу; воплощать художественные образы в различных формах художественно-творческой деятельности;

научатся применять художественные умения, знания и представления о пластических искусствах для выполнения учебных и художественно-практических задач, познакомятся с возможностями использования в творчестве различных ИКТ-средств;

получат навыки сотрудничества со взрослыми и сверстниками, научатся вести диалог, участвовать в обсуждении значимых для человека явлений жизни и искусства, будут способны вставать на позицию другого человека;

смогут реализовать собственный творческий потенциал, применяя полученные знания и представления об изобразительном искусстве для выполнения учебных и художественно-практических задач, действовать самостоятельно при разрешении проблемно-творческих ситуаций в повседневной жизни.

Восприятие искусства и виды художественной деятельности

Выпускник научится:

– различать основные виды художественной деятельности (рисунок, живопись, скульптура, художественное конструирование и дизайн, декоративно-прикладное искусство) и участвовать в художественно-творческой деятельности, используя различные художественные материалы и приемы работы с ними для передачи собственного замысла;

– различать основные виды и жанры пластических искусств, понимать их специфику;

– эмоционально-ценностно относиться к природе, человеку, обществу; различать и передавать в художественно-творческой деятельности характер, эмоциональные состояния и свое отношение к ним средствами художественного образного языка;

– узнавать, воспринимать, описывать и эмоционально оценивать шедевры своего национального, российского и мирового искусства, изображающие природу, человека, различные стороны (разнообразие, красоту, трагизм и т. д.) окружающего мира и жизненных явлений;

– приводить примеры ведущих художественных музеев России и художественных музеев своего региона, показывать на примерах их роль и назначение.

Выпускник получит возможность научиться:

– *воспринимать произведения изобразительного искусства; участвовать в обсуждении их содержания и выразительных средств; различать сюжет и содержание в знакомых произведениях;*

– *видеть проявления прекрасного в произведениях искусства (картины, архитектура, скульптура и т. д.), в природе, на улице, в быту;*

– *высказывать аргументированное суждение о художественных произведениях, изображающих природу и человека в различных эмоциональных состояниях.*

Азбука искусства. Как говорит искусство?

Выпускник научится:

- создавать простые композиции на заданную тему на плоскости и в пространстве;
- использовать выразительные средства изобразительного искусства: композицию, форму, ритм, линию, цвет, объем, фактуру; различные художественные материалы для воплощения собственного художественно-творческого замысла;
- различать основные и составные, теплые и холодные цвета; изменять их эмоциональную напряженность с помощью смешивания с белой и черной красками; использовать их для передачи художественного замысла в собственной учебно-творческой деятельности;
- создавать средствами живописи, графики, скульптуры, декоративно-прикладного искусства образ человека: передавать на плоскости и в объеме пропорции лица, фигуры; передавать характерные черты внешнего облика, одежды, украшений человека;
- наблюдать, сравнивать, сопоставлять и анализировать пространственную форму предмета; изображать предметы различной формы; использовать простые формы для создания выразительных образов в живописи, скульптуре, графике, художественном конструировании;
- использовать декоративные элементы, геометрические, растительные узоры для украшения своих изделий и предметов быта; использовать ритм и стилизацию форм для создания орнамента; передавать в собственной художественно-творческой деятельности специфику стилистики произведений народных художественных промыслов в России (с учетом местных условий).

Выпускник получит возможность научиться:

- *пользоваться средствами выразительности языка живописи, графики, скульптуры, декоративно-прикладного искусства, художественного конструирования в собственной художественно-творческой деятельности; передавать разнообразные эмоциональные состояния, используя различные оттенки цвета, при создании живописных композиций на заданные темы;*
- *моделировать новые формы, различные ситуации путем трансформации известного, создавать новые образы природы, человека, фантастического существа и построек средствами изобразительного искусства и компьютерной графики;*
- *выполнять простые рисунки и орнаментальные композиции, используя язык компьютерной графики в программе Paint.*

Значимые темы искусства.

О чем говорит искусство?

Выпускник научится:

- осознавать значимые темы искусства и отражать их в собственной художественно-творческой деятельности;
- выбирать художественные материалы, средства художественной выразительности для создания образов природы, человека, явлений и передачи своего отношения к ним; решать художественные задачи (передавать характер и намерения объекта — природы, человека, сказочного героя, предмета, явления и т. д. — в живописи, графике и скульптуре, выражая свое отношение к качествам данного объекта) с опорой на правила перспективы, цветоведения, усвоенные способы действия.

Выпускник получит возможность научиться:

- *видеть, чувствовать и изображать красоту и разнообразие природы, человека, зданий, предметов;*
- *понимать и передавать в художественной работе разницу представлений о красоте человека в разных культурах мира; проявлять терпимость к другим вкусам и мнениям;*
- *изображать пейзажи, натюрморты, портреты, выражая свое отношение к ним;*
- *изображать многофигурные композиции на значимые жизненные темы и участвовать в коллективных работах на эти темы.*

1.2.11 Музыка

Достижение личностных, метапредметных и предметных результатов освоения программы учащимися происходит в процессе активного восприятия и обсуждения музыки, освоения основ музыкальной грамоты, собственного опыта музыкально-творческой деятельности учащихся: хорового пения и игры на элементарных музыкальных инструментах, пластическом интонировании, подготовке музыкально-театрализованных представлений.

В результате освоения программы у учащихся будут сформированы готовность к саморазвитию, мотивация к обучению и познанию; понимание ценности отечественных национально-культурных традиций, осознание своей этнической и национальной принадлежности, уважение к истории и духовным традициям России, музыкальной культуре ее народов, понимание роли музыки в жизни человека и общества, духовно-нравственном развитии человека. В процессе приобретения собственного опыта музыкально-творческой деятельности учащиеся научатся понимать музыку как составную и неотъемлемую часть окружающего мира, постигать и осмысливать явления музыкальной культуры, выражать свои мысли и чувства, обусловленные восприятием музыкальных произведений, использовать музыкальные образы при создании театрализованных и музыкально-пластических композиций, исполнении вокально-хоровых и инструментальных произведений, в импровизации.

Школьники научатся размышлять о музыке, эмоционально выражать свое отношение к искусству; проявлять эстетические и художественные предпочтения, интерес к музыкальному искусству и музыкальной деятельности; формировать позитивную самооценку, самоуважение, основанные на реализованном творческом потенциале, развитии художественного вкуса, осуществлении собственных музыкально-исполнительских замыслов.

У учащихся проявится способность вставать на позицию другого человека, вести диалог, участвовать в обсуждении значимых для человека явлений жизни и искусства, продуктивно сотрудничать со сверстниками и взрослыми в процессе музыкально-творческой деятельности. Реализация программы обеспечивает овладение социальными компетенциями, развитие коммуникативных способностей через музыкально-игровую деятельность, способности к дальнейшему самопознанию и саморазвитию. Учащиеся научатся организовывать культурный досуг, самостоятельную музыкально-творческую деятельность, в том числе на основе домашнего музицирования, совместной музыкальной деятельности с друзьями, родителями.

Предметные результаты освоения программы должны отражать:

сформированность первоначальных представлений о роли музыки в жизни человека, ее роли в духовно-нравственном развитии человека;

сформированность основ музыкальной культуры, в том числе на материале музыкальной культуры родного края, развитие художественного вкуса и интереса к музыкальному искусству и музыкальной деятельности;

умение воспринимать музыку и выражать свое отношение к музыкальному произведению;

умение воплощать музыкальные образы при создании театрализованных и музыкально-пластических композиций, исполнении вокально-хоровых произведений, в импровизации, создании ритмического аккомпанемента и игре на музыкальных инструментах.

Предметные результаты по видам деятельности учащихся.

В результате освоения программы учащиеся должны научиться в дальнейшем применять знания, умения и навыки, приобретенные в различных видах познавательной, музыкально-исполнительской и творческой деятельности. Основные виды музыкальной деятельности учащихся основаны на принципе взаимного дополнения и направлены на гармоничное становление личности школьника, включающее формирование его духовно-нравственных качеств, музыкальной культуры, развитие музыкально-исполнительских и творческих способностей, возможностей самооценки и самореализации. Освоение программы позволит учащимся принимать активное участие в общественной, концертной и музыкально-театральной жизни Школы, города, региона.

Слушание музыки.

Учащийся:

- узнает изученные музыкальные произведения и называет имена их авторов.
- Умеет определять характер музыкального произведения, его образ, отдельные элементы музыкального языка: лад, темп, тембр, динамику, регистр.
- Имеет представление об интонации в музыке, знает о различных типах интонаций, средствах музыкальной выразительности, используемых при создании образа.
- Имеет представление об инструментах симфонического, камерного, духового, эстрадного, джазового оркестров, оркестра русских народных инструментов. Знает особенности звучания оркестров и отдельных инструментов.
- Знает особенности тембрового звучания различных певческих голосов (детских, женских, мужских), хоров (детских, женских, мужских, смешанных, а также народного, академического, церковного) и их исполнительских возможностей и особенностей репертуара.
- Имеет представления о народной и профессиональной (композиторской) музыке; балете, опере, мюзикле, произведениях для симфонического оркестра и оркестра русских народных инструментов.
- Имеет представления о выразительных возможностях и особенностях музыкальных форм: типах развития (повтор, контраст), простых двухчастной и трехчастной формы, вариаций, рондо.
- Определяет жанровую основу в пройденных музыкальных произведениях.
- Имеет слуховой багаж из прослушанных произведений народной музыки, отечественной и зарубежной классики.
- Умеет импровизировать под музыку с использованием танцевальных, маршеобразных движений, пластического интонирования.

Хоровое пение.

Учащийся:

- знает слова и мелодию Гимна Российской Федерации.
- Грамотно и выразительно исполняет песни с сопровождением и без сопровождения в соответствии с их образным строем и содержанием.
- Знает о способах и приемах выразительного музыкального интонирования.
- Соблюдает при пении певческую установку. Использует в процессе пения правильное певческое дыхание.
- Поет преимущественно с мягкой атакой звука, осознанно употребляет твердую атаку в зависимости от образного строя исполняемой песни. Поет доступным по силе, не форсированным звуком.
- Ясно выговаривает слова песни, поет гласные округленным звуком, отчетливо произносит согласные; использует средства артикуляции для достижения выразительности исполнения.
- Исполняет одноголосные произведения, а также произведения с элементами двухголосия.

Игра в детском инструментальном оркестре (ансамбле).

Учащийся:

- имеет представления о приемах игры на элементарных инструментах детского оркестра, блокфлейте, синтезаторе, народных инструментах и др.
- Умеет исполнять различные ритмические группы в оркестровых партиях.
- Имеет первоначальные навыки игры в ансамбле – дуэте, трио (простейшее двух-трехголосие). Владеет основами игры в детском оркестре, инструментальном ансамбле.
- Использует возможности различных инструментов в ансамбле и оркестре, в том числе тембровые возможности синтезатора.

Основы музыкальной грамоты.

Объем музыкальной грамоты и теоретических понятий:

- **звук.** Свойства музыкального звука: высота, длительность, тембр, громкость.
- **Мелодия.** Типы мелодического движения. Интонация. Начальное представление о клавиатуре фортепиано (синтезатора). Подбор по слуху попевок и простых песен.

– **Метроритм.** Длительности: восьмые, четверти, половинные. Пауза. Акцент в музыке: сильная и слабая доли. Такт. Размеры: 2/4; 3/4; 4/4. Сочетание восьмых, четвертных и половинных длительностей, пауз в ритмических упражнениях, ритмических рисунках исполняемых песен, в оркестровых партиях и аккомпанементах. Двух- и трехдольность – восприятие и передача в движении.

– **Лад:** мажор, минор; тональность, тоника.

– **Нотная грамота.** Скрипичный ключ, нотный стан, расположение нот в объеме первой-второй октав, диез, бемоль. Чтение нот первой-второй октав, пение по нотам выученных по слуху простейших попевок (двухступенных, трехступенных, пятиступенных), песен, разучивание по нотам хоровых и оркестровых партий.

– **Интервалы** в пределах октавы. **Трезвучия:** мажорное и минорное. Интервалы и трезвучия в игровых упражнениях, песнях и аккомпанементах, произведениях для слушания музыки.

– **Музыкальные жанры.** Песня, танец, марш. Инструментальный концерт. Музыкально-сценические жанры: балет, опера, мюзикл.

– **Музыкальные формы.** Виды развития: повтор, контраст. Вступление, заключение. Простые двухчастная и трехчастная формы, куплетная форма, вариации, рондо.

В результате изучения музыки на уровне начального общего образования учащийся **получит возможность научиться:**

реализовывать творческий потенциал, собственные творческие замыслы в различных видах музыкальной деятельности (в пении и интерпретации музыки, игре на детских и других музыкальных инструментах, музыкально-пластическом движении и импровизации);

организовывать культурный досуг, самостоятельную музыкально-творческую деятельность; музицировать;

использовать систему графических знаков для ориентации в нотном письме при пении простейших мелодий;

владеть певческим голосом как инструментом духовного самовыражения и участвовать в коллективной творческой деятельности при воплощении заинтересовавших его музыкальных образов;

адекватно оценивать явления музыкальной культуры и проявлять инициативу в выборе образцов профессионального и музыкально-поэтического творчества народов мира;

оказывать помощь в организации и проведении школьных культурно-массовых мероприятий; представлять широкой публике результаты собственной музыкально-творческой деятельности (пение, музицирование, драматизация и др.); собирать музыкальные коллекции (фонотека, видеотека).

1.2.12Технология

В результате изучения курса «Технология» учащиеся на уровне начального общего образования:

- получают начальные представления о материальной культуре как продукте творческой предметно-преобразующей деятельности человека, о предметном мире как основной среде обитания современного человека, о гармонической взаимосвязи предметного мира с миром природы, об отражении в предметах материальной среды нравственно-эстетического и социально-исторического опыта человечества; о ценности предшествующих культур и необходимости бережного отношения к ним в целях сохранения и развития культурных традиций;

- получают начальные знания и представления о наиболее важных правилах дизайна, которые необходимо учитывать при создании предметов материальной культуры;

- получают общее представление о мире профессий, их социальном значении, истории возникновения и развития;

- научатся использовать приобретенные знания и умения для творческой самореализации при оформлении своего дома и классной комнаты, при изготовлении

подарков близким и друзьям, игрушечных моделей, художественно-декоративных и других изделий.

Решение конструкторских, художественно-конструкторских и технологических задач заложит развитие основ творческой деятельности, конструкторско-технологического мышления, пространственного воображения, эстетических представлений, формирования внутреннего плана действий, мелкой моторики рук.

Учащиеся:

- в результате выполнения под руководством учителя коллективных и групповых творческих работ, а также элементарных доступных проектов, получают первоначальный опыт использования сформированных в рамках учебного предмета *коммуникативных универсальных учебных действий* в целях осуществления совместной продуктивной деятельности: распределение ролей руководителя и подчиненных, распределение общего объема работы, приобретение навыков сотрудничества и взаимопомощи, доброжелательного и уважительного общения со сверстниками и взрослыми;

- овладеют начальными формами *познавательных универсальных учебных действий* – исследовательскими и логическими: наблюдения, сравнения, анализа, классификации, обобщения;

- получают первоначальный опыт организации собственной творческой практической деятельности на основе сформированных *регулятивных универсальных учебных действий*: целеполагания и планирования предстоящего практического действия, прогнозирования, отбора оптимальных способов деятельности, осуществления контроля и коррекции результатов действий; научатся искать, отбирать, преобразовывать необходимую печатную и электронную информацию;

- познакомятся с персональным компьютером как техническим средством, с его основными устройствами, их назначением; приобретут первоначальный опыт работы с простыми информационными объектами: текстом, рисунком, аудио- и видеотрекками; овладеют приемами поиска и использования информации, научатся работать с доступными электронными ресурсами;

- получают первоначальный опыт трудового самовоспитания: научатся самостоятельно обслуживать себя в Школе, дома, элементарно ухаживать за одеждой и обувью, помогать младшим и старшим, оказывать доступную помощь по хозяйству.

В ходе преобразовательной творческой деятельности будут заложены основы таких социально ценных личностных и нравственных качеств, как трудолюбие, организованность, добросовестное и ответственное отношение к делу, инициативность, любознательность, потребность помогать другим, уважение к чужому труду и результатам труда, культурному наследию.

Общекультурные и общетрудовые компетенции. Основы культуры труда, самообслуживание.

Выпускник научится:

- иметь представление о наиболее распространенных в своем регионе традиционных народных промыслах и ремеслах, современных профессиях (в том числе профессиях своих родителей) и описывать их особенности;

- понимать общие правила создания предметов рукотворного мира: соответствие изделия обстановке, удобство (функциональность), прочность, эстетическую выразительность — и руководствоваться ими в практической деятельности;

- планировать и выполнять практическое задание (практическую работу) с опорой на инструкционную карту; при необходимости вносить коррективы в выполняемые действия;

- выполнять доступные действия по самообслуживанию и доступные виды домашнего труда.

Выпускник получит возможность научиться:

- уважительно относиться к труду людей;

– *понимать культурно-историческую ценность традиций, отраженных в предметном мире, в том числе традиций трудовых династий как своего региона, так и страны, и уважать их;*

– *понимать особенности проектной деятельности, осуществлять под руководством учителя элементарную проектную деятельность в малых группах: разрабатывать замысел, искать пути его реализации, воплощать его в продукте, демонстрировать готовый продукт (изделия, комплексные работы, социальные услуги).*

Технология ручной обработки материалов. Элементы графической грамоты.

Выпускник научится:

– на основе полученных представлений о многообразии материалов, их видах, свойствах, происхождении, практическом применении в жизни осознанно подбирать доступные в обработке материалы для изделий по декоративно-художественным и конструктивным свойствам в соответствии с поставленной задачей;

– отбирать и выполнять в зависимости от свойств освоенных материалов оптимальные и доступные технологические приемы их ручной обработки (при разметке деталей, их выделении из заготовки, формообразовании, сборке и отделке изделия);

– применять приемы рациональной безопасной работы ручными инструментами: чертежными (линейка, угольник, циркуль), режущими (ножницы) и колющими (швейная игла);

– выполнять символические действия моделирования и преобразования модели и работать с простейшей технической документацией: распознавать простейшие чертежи и эскизы, читать их и выполнять разметку с опорой на них; изготавливать плоскостные и объемные изделия по простейшим чертежам, эскизам, схемам, рисункам.

Выпускник получит возможность научиться:

– *отбирать и выстраивать оптимальную технологическую последовательность реализации собственного или предложенного учителем замысла;*

– *прогнозировать конечный практический результат и самостоятельно комбинировать художественные технологии в соответствии с конструктивной или декоративно-художественной задачей.*

Конструирование и моделирование.

Выпускник научится:

– анализировать устройство изделия: выделять детали, их форму, определять взаимное расположение, виды соединения деталей;

– решать простейшие задачи конструктивного характера по изменению вида и способа соединения деталей: на достраивание, придание новых свойств конструкции;

– изготавливать несложные конструкции изделий по рисунку, простейшему чертежу или эскизу, образцу и доступным заданным условиям.

Выпускник получит возможность научиться:

– *соотносить объемную конструкцию, основанную на правильных геометрических формах, с изображениями их разверток;*

– *создавать мысленный образ конструкции с целью решения определенной конструкторской задачи или передачи определенной художественно-эстетической информации; воплощать этот образ в материале.*

Практика работы на компьютере.

Выпускник научится:

– выполнять на основе знакомства с персональным компьютером как техническим средством, его основными устройствами и их назначением базовые действия с компьютером и другими средствами ИКТ, используя безопасные для органов зрения, нервной системы, опорно-двигательного аппарата эргономичные приемы работы; выполнять компенсирующие физические упражнения (мини-зарядку);

– пользоваться компьютером для поиска и воспроизведения необходимой информации;

– пользоваться компьютером для решения доступных учебных задач с простыми информационными объектами (текстом, рисунками, доступными электронными ресурсами).

Выпускник получит возможность научиться пользоваться доступными приемами работы с готовой текстовой, визуальной, звуковой информацией в сети Интернет, а также познакомится с доступными способами ее получения, хранения, переработки.

1.2.13 Физическая культура (для учащихся, не имеющих противопоказаний для занятий физической культурой или существенных ограничений по нагрузке).

В результате обучения учащиеся на уровне начального общего образования начнут понимать значение занятий физической культурой для укрепления здоровья, физического развития, физической подготовленности и трудовой деятельности.

Знания о физической культуре.

Выпускник научится:

– ориентироваться в понятиях «физическая культура», «режим дня»; характеризовать назначение утренней зарядки, физкультминуток и физкультпауз, уроков физической культуры, закаливания, прогулок на свежем воздухе, подвижных игр, занятий спортом для укрепления здоровья, развития основных физических качеств;

– раскрывать на примерах положительное влияние занятий физической культурой на успешное выполнение учебной и трудовой деятельности, укрепление здоровья и развитие физических качеств;

– формированию

– навыка систематического наблюдения за своим физическим состоянием, величиной физических нагрузок, данных мониторинга здоровья (рост, масса тела и др.), показателей развития основных физических качеств (силы, быстроты, выносливости, координации, гибкости), в том числе подготовка к выполнению нормативов Всероссийского физкультурно-спортивного комплекса "Готов к труду и обороне" (ГТО).

– ориентироваться в понятии «физическая подготовка»: характеризовать основные физические качества (силу, быстроту, выносливость, равновесие, гибкость) и демонстрировать физические упражнения, направленные на их развитие;

– характеризовать способы безопасного поведения на уроках физической культуры и организовывать места занятий физическими упражнениями и подвижными играми (как в помещениях, так и на открытом воздухе).

Выпускник получит возможность научиться:

– выявлять связь занятий физической культурой с трудовой и оборонной деятельностью;

– характеризовать роль и значение режима дня в сохранении и укреплении здоровья; планировать и корректировать режим дня с учетом своей учебной и внешкольной деятельности, показателей своего здоровья, физического развития и физической подготовленности.

Способы физкультурной деятельности.

Выпускник научится:

– отбирать упражнения для комплексов утренней зарядки и физкультминуток и выполнять их в соответствии с изученными правилами;

– организовывать и проводить подвижные игры и простейшие соревнования во время отдыха на открытом воздухе и в помещении (спортивном зале и местах рекреации), соблюдать правила взаимодействия с игроками;

– измерять показатели физического развития (рост и масса тела) и физической подготовленности (сила, быстрота, выносливость, равновесие, гибкость) с помощью тестовых упражнений; вести систематические наблюдения за динамикой показателей.

Выпускник получит возможность научиться:

– вести тетрадь по физической культуре с записями режима дня, комплексов утренней гимнастики, физкультминуток, общеразвивающих упражнений для индивидуальных занятий, результатов наблюдений за динамикой основных показателей физического развития и физической подготовленности;

- целенаправленно отбирать физические упражнения для индивидуальных занятий по развитию физических качеств;
- выполнять простейшие приемы оказания доврачебной помощи при травмах и ушибах.

Физическое совершенствование.

Выпускник научится:

- выполнять упражнения по коррекции и профилактике нарушения зрения и осанки, упражнения на развитие физических качеств (силы, быстроты, выносливости, гибкости, равновесия); оценивать величину нагрузки по частоте пульса (с помощью специальной таблицы);
- выполнять организующие строевые команды и приемы;
- выполнять акробатические упражнения (кувырки, стойки, перекаты);
- выполнять гимнастические упражнения на спортивных снарядах (перекладина, гимнастическое бревно);
- выполнять легкоатлетические упражнения (бег, прыжки, метания и броски мячей разного веса и объема);
- выполнять игровые действия и упражнения из подвижных игр разной функциональной направленности.

Выпускник получит возможность научиться:

- сохранять правильную осанку, оптимальное телосложение;
- выполнять эстетически красиво гимнастические и акробатические комбинации;
- играть в баскетбол, футбол и волейбол по упрощенным правилам;
- выполнять тестовые нормативы по физической подготовке
- выполнять передвижения на лыжах

1.3 Система оценки достижения планируемых результатов освоения Программы.

1.3.1 Общие положения.

Система оценки достижения планируемых результатов освоения Программы (далее — система оценки) представляет собой один из инструментов реализации требований ФГОС НОО к результатам освоения программы начального общего образования и направлена на обеспечение качества образования, что предполагает вовлеченность в оценочную деятельность как педагогов, так и учащихся.

Оценка на единой критериальной основе, формирование навыков рефлексии, самоанализа, самоконтроля, само- и взаимооценки не только дают возможность педагогам и учащимся освоить эффективные средства управления учебной деятельностью, но и способствуют развитию у учащихся самосознания, готовности открыто выражать и отстаивать свою позицию, готовности к самостоятельным поступкам и действиям, принятию ответственности за их результаты.

В соответствии с ФГОС НОО основным **объектом** системы оценки, ее **содержательной и критериальной базой** выступают **планируемые результаты** освоения учащимися Программы.

Система оценки призвана способствовать поддержанию единства всей системы образования, обеспечению преемственности в системе непрерывного образования. Ее основными **функциями** являются **ориентация образовательной деятельности** на достижение планируемых результатов освоения Программы и обеспечение эффективной **обратной связи**, позволяющей осуществлять **управление образовательной деятельностью**.

Основными направлениями и целями оценочной деятельности в соответствии с требованиями ФГОС НОО являются оценка образовательных достижений учащихся, оценка результатов деятельности Школы и педагогических кадров. Полученные данные используются для оценки состояния и тенденций развития системы образовательной деятельности разного уровня.

Основным объектом, содержательной и критериальной базой итоговой оценки подготовки выпускников на уровне начального общего образования выступают планируемые

результаты, составляющие содержание блока **«Выпускник научится»** для каждой программы, предмета, курса.

При оценке результатов деятельности Школы и её работников основным объектом оценки, ее содержательной и критериальной базой выступают планируемые результаты освоения Программы, составляющие содержание блоков «Выпускник научится» и «Выпускник получит возможность научиться» для каждой учебной программы.

Система оценки достижения планируемых результатов освоения Программы предполагает **комплексный подход к оценке результатов** образования, позволяющий вести оценку достижения учащимися всех трех групп результатов образования: **личностных, метапредметных и предметных**.

В соответствии с требованиями ФГОС НОО предоставление и использование **персонализированной информации** возможно только в рамках процедур итоговой оценки учащихся. Во всех иных процедурах допустимо предоставление и использование исключительно **неперсонализированной (анонимной) информации** о достигаемых учащимися образовательных результатах.

Интерпретация результатов оценки ведется на основе **контекстной информации** об условиях и особенностях деятельности субъектов образовательных отношений. В частности, итоговая оценка учащихся определяется с учетом их стартового уровня и динамики образовательных достижений.

Система оценки предусматривает **уровневый подход** к представлению планируемых результатов и инструментарий для оценки их достижения. Согласно этому подходу за точку отсчета принимается не «идеальный образец», отсчитывая от которого «методом вычитания» и фиксируя допущенные ошибки и недочеты формируется сегодня оценка ученика, а необходимый для продолжения образования и реально достигаемый большинством учащихся опорный уровень образовательных достижений. Достижение этого опорного уровня интерпретируется как безусловный учебный успех ребенка, как исполнение им требований ФГОС НОО. А оценка индивидуальных образовательных достижений ведется «методом сложения», при котором фиксируется достижение опорного уровня и его превышение. Это позволяет поощрять продвижения учащихся, выстраивать индивидуальные траектории движения с учетом зоны ближайшего развития.

В текущей оценочной деятельности целесообразно соотносить результаты, продемонстрированные учащимися, с оценками типа:

– «зачет/незачет» («удовлетворительно/неудовлетворительно»), т. е. оценкой, свидетельствующей об осознанном освоении опорной системы знаний и правильном выполнении учебных действий в рамках диапазона (круга) заданных задач, построенных на опорном учебном материале;

– «хорошо», «отлично» — оценками, свидетельствующими об усвоении опорной системы знаний на уровне осознанного произвольного овладения учебными действиями, а также о кругозоре, широте (или избирательности) интересов.

Это не исключает возможности использования традиционной системы отметок по 5-балльной шкале.

"5" ("отлично") - уровень выполнения требований значительно выше удовлетворительного: отсутствие ошибок как по текущему, так и по предыдущему учебному материалу; не более одного недочета ; логичность и полнота изложения. Два недочета приравнивается к одной ошибке.

"4" ("хорошо") - уровень выполнения требований выше удовлетворительного: использование дополнительного материала, полнота и логичность раскрытия вопроса; самостоятельность суждений, отражение своего отношения к предмету обсуждения. Наличие 2-3 ошибок или 4-6 недочетов по текущему учебному материалу; не более 2 ошибок или 4 недочетов по пройденному материалу; незначительные нарушения логики изложения материала; использование нерациональных приемов решения учебной задачи; отдельные неточности в изложении материала;

"3" ("удовлетворительно") - достаточный минимальный уровень выполнения требований, предъявляемых к конкретной работе; не более 4-6 ошибок или 10 недочетов по текущему учебному материалу; не более 3-5 ошибок или не более 8 недочетов по пройденному учебному материалу; отдельные нарушения логики изложения материала; неполнота раскрытия вопроса;

"2" ("неудовлетворительно") - уровень выполнения требований ниже удовлетворительного: наличие более 6 ошибок или 10 недочетов по текущему материалу; более 5 ошибок или более 8 недочетов по пройденному материалу; нарушение логики, неполнота, нераскрытость обсуждаемого вопроса, отсутствие аргументации либо ошибочность ее основных положений.

Учитель может ввести оценку "за общее впечатление от письменной работы". Сущность ее состоит в определении отношения учителя к внешнему виду работы (аккуратность, эстетическая привлекательность, чистота, оформленность и др.). Эта отметка ставится как дополнительная, в журнал не вносится.

В первом классе и в первом полугодии второго класса исключается система бального (отметочного) оценивания, используется только словесная оценка

Достижение опорного уровня в этой системе оценки интерпретируется как безусловный учебный успех ребенка, как исполнение им требований ФГОС НОО и соотносится с оценкой «удовлетворительно» («зачет»).

В процессе оценки используются разнообразные методы и формы, взаимно дополняющие друг друга (стандартизированные письменные и устные работы, проекты, практические работы, творческие работы, самоанализ и самооценка, наблюдения и др.).

1.3.2 Особенности оценки личностных, метапредметных и предметных результатов.

Оценка личностных результатов представляет собой оценку достижения учащимися планируемых результатов в их личностном развитии, представленных в разделе «Личностные учебные действия» программы формирования универсальных учебных действий у учащихся при получении начального общего образования.

Достижение личностных результатов обеспечивается в ходе реализации всех компонентов образовательной деятельности, включая внеурочную деятельность, реализуемую семьей и Школой.

Основным объектом оценки личностных результатов служит сформированность универсальных учебных действий, включаемых в следующие три основных блока:

– самоопределение — сформированность внутренней позиции учащегося — принятие и освоение новой социальной роли учащегося; становление основ российской гражданской идентичности личности как чувства гордости за свою Родину, народ, историю и осознание своей этнической принадлежности; развитие самоуважения и способности адекватно оценивать себя и свои достижения, видеть сильные и слабые стороны своей личности;

– смыслообразование — поиск и установление личностного смысла (т. е. «значения для себя») учения учащимися на основе устойчивой системы учебно-познавательных и социальных мотивов, понимания границ того, «что я знаю», и того, «что я не знаю», и стремления к преодолению этого разрыва;

– морально-этическая ориентация — знание основных моральных норм и ориентация на их выполнение на основе понимания их социальной необходимости; способность к моральной децентрации — учету позиций, мотивов и интересов участников моральной дилеммы при ее разрешении; развитие этических чувств — стыда, вины, совести как регуляторов морального поведения.

Основное содержание оценки личностных результатов при получении начального общего образования строится вокруг оценки:

– сформированности внутренней позиции учащегося, которая находит отражение в эмоционально-положительном отношении учащегося к образовательной организации, ориентации на содержательные моменты образовательной деятельности — уроки, познание нового, овладение умениями и новыми компетенциями, характер учебного сотрудничества с учителем и одноклассниками — и ориентации на образец поведения «хорошего ученика» как пример для подражания;

– сформированности основ гражданской идентичности, включая чувство гордости за свою Родину, знание знаменательных для Отечества исторических событий; любовь к своему краю, осознание своей национальности, уважение культуры и традиций народов России и мира; развитие доверия и способности к пониманию и сопереживанию чувствам других людей;

– сформированности самооценки, включая осознание своих возможностей в учении, способности адекватно судить о причинах своего успеха/неуспеха в учении; умение видеть свои достоинства и недостатки, уважать себя и верить в успех;

– сформированности мотивации учебной деятельности, включая социальные, учебно-познавательные и внешние мотивы, любознательность и интерес к новому содержанию и способам решения проблем, приобретению новых знаний и умений, мотивацию достижения результата, стремление к совершенствованию своих способностей;

– знания моральных норм и сформированности морально-этических суждений, способности к решению моральных проблем на основе децентрации (координации различных точек зрения на решение моральной дилеммы); способности к оценке своих поступков и действий других людей с точки зрения соблюдения/нарушения моральной нормы.

В планируемых результатах, описывающих эту группу, отсутствует блок **«Выпускник научится»**. Это означает, что **личностные результаты выпускников при получении начального общего образования** в полном соответствии с требованиями ФГОС НОО **не подлежат итоговой оценке**.

Формирование и достижение указанных выше личностных результатов — задача и ответственность системы образования и образовательной организации. Поэтому оценка этих результатов образовательной деятельности осуществляется в ходе внешних неперсонифицированных мониторинговых исследований, результаты которых являются основанием для принятия управленческих решений при проектировании и реализации региональных программ развития, программ поддержки образовательной деятельности, иных программ. К их осуществлению могут быть привлечены специалисты, не работающие в Школе и обладающие необходимой компетентностью в сфере диагностики развития личности в детском и подростковом возрасте. Предметом оценки в этом случае становится эффективность воспитательно-образовательной деятельности Школы, муниципальной, региональной или федеральной системы образования. Это принципиальный момент, отличающий оценку личностных результатов от оценки предметных и метапредметных результатов.

В ходе текущей оценки возможна ограниченная оценка сформированности отдельных личностных результатов, полностью отвечающая этическим принципам охраны и защиты интересов ребенка и конфиденциальности, **в форме, не представляющей угрозы личности, психологической безопасности и эмоциональному статусу учащегося**. Такая оценка направлена на решение задачи оптимизации личностного развития учащихся и включает три основных компонента:

- характеристику достижений и положительных качеств учащегося;
- определение приоритетных задач и направлений личностного развития с учетом как достижений, так и психологических проблем развития ребенка;
- систему психолого-педагогических рекомендаций, призванных обеспечить успешную реализацию задач начального общего образования.

Другой формой оценки личностных результатов может быть оценка индивидуального прогресса личностного развития учащихся, которым необходима специальная поддержка. Эта задача решается в процессе систематического наблюдения за ходом психического развития ребенка на основе представлений о нормативном содержании и возрастной периодизации развития — в форме возрастно-психологического консультирования. Такая оценка осуществляется по запросу родителей (законных представителей) учащихся или педагогов (или администрации Школы при согласии родителей (законных представителей) и проводится психологом, имеющим специальную профессиональную подготовку в области возрастной психологии.

Оценка метапредметных результатов представляет собой оценку достижения планируемых результатов освоения Программы, описанных в разделах «Регулятивные универсальные учебные действия», «Коммуникативные универсальные учебные действия», «Познавательные универсальные учебные действия» программы формирования универсальных учебных действий у учащихся на уровне начального общего образования, а также планируемых результатов, представленных во всех разделах подпрограммы «Чтение. Работа с текстом».

Достижение метапредметных результатов обеспечивается за счет основных компонентов образовательной деятельности — учебных предметов.

Основным объектом оценки метапредметных результатов служит сформированность у учащегося регулятивных, коммуникативных и познавательных универсальных действий, т. е. таких умственных действий учащихся, которые направлены на анализ и управление своей познавательной деятельностью. К ним относятся:

- способность учащегося принимать и сохранять учебную цель и задачи; самостоятельно преобразовывать практическую задачу в познавательную; умение планировать собственную деятельность в соответствии с поставленной задачей и условиями ее реализации и искать средства ее осуществления; умение контролировать и оценивать свои действия, вносить коррективы в их выполнение на основе оценки и учета характера ошибок, проявлять инициативу и самостоятельность в обучении;

- умение осуществлять информационный поиск, сбор и выделение существенной информации из различных информационных источников в рамках учебно-исследовательской и проектной деятельности. При этом используются возможности Школы (библиотека, кабинет информатики, учебный кабинет) и (или) возможности библиотек, учреждений дополнительного образования города Ульяновска, другое;

- умение использовать знаково-символические средства для создания моделей изучаемых объектов и процессов, схем решения учебно-познавательных и практических задач;

- способность к осуществлению логических операций сравнения, анализа, обобщения, классификации по родовидовым признакам, к установлению аналогий, отнесения к известным понятиям;

- умение сотрудничать с педагогом и сверстниками при решении учебных проблем, принимать на себя ответственность за результаты своих действий.

Основное содержание оценки метапредметных результатов на уровне начального общего образования строится вокруг умения учиться, т. е. той совокупности способов действий, которая, собственно, и обеспечивает способность учащихся к самостоятельному усвоению новых знаний и умений, включая организацию этой деятельности.

Уровень сформированности универсальных учебных действий, представляющих содержание и объект оценки метапредметных результатов, может быть качественно оценен и измерен в следующих основных формах:

- достижение метапредметных результатов может выступать как результат выполнения специально сконструированных диагностических задач, направленных на оценку уровня сформированности конкретного вида универсальных учебных действий;

- достижение метапредметных результатов может рассматриваться как инструментальная основа (или как средство решения) и как условие успешности выполнения учебных и учебно-практических задач средствами учебных предметов.

Этот подход может быть использован для итоговой оценки планируемых результатов по отдельным предметам. В зависимости от успешности выполнения проверочных заданий по математике, русскому языку, родному (нерусскому) языку (далее — родному языку), чтению, окружающему миру, технологии и другим предметам и с учетом характера ошибок, допущенных ребенком, можно сделать вывод о сформированности ряда познавательных и регулятивных действий учащихся. Проверочные задания, требующие совместной работы учащихся на общий результат, позволяют оценить сформированность коммуникативных учебных действий.

Достижение метапредметных результатов может проявиться в успешности выполнения комплексных заданий на межпредметной основе. В частности, широкие возможности для оценки сформированности метапредметных результатов открывает использование проверочных заданий, успешное выполнение которых требует освоения навыков работы с информацией.

Преимуществом двух последних способов оценки является то, что предметом измерения становится уровень освоения учащимся универсального учебного действия, обнаруживающий себя в том, что действие занимает в структуре учебной деятельности учащегося место операции, выступая средством, а не целью активности ребенка.

Оценка метапредметных результатов может проводиться в ходе различных процедур. Например, в итоговых проверочных работах по предметам или в комплексных работах на межпредметной основе целесообразно осуществлять оценку (прямую или опосредованную) сформированности большинства познавательных учебных действий и навыков работы с информацией, а также опосредованную оценку сформированности ряда коммуникативных и регулятивных действий.

В ходе текущей, тематической, промежуточной оценки может быть оценено достижение таких коммуникативных и регулятивных действий, которые трудно или нецелесообразно проверить в ходе стандартизированной итоговой проверочной работы. В ходе текущей оценки целесообразно отслеживать уровень сформированности такого умения, как взаимодействие с партнером: ориентация на партнера, умение слушать и слышать собеседника; стремление учитывать и координировать различные мнения и позиции в отношении объекта, действия, события и др.

Оценка уровня сформированности ряда универсальных учебных действий, овладение которыми имеет определяющее значение для оценки эффективности всей системы начального образования (например, обеспечиваемые системой начального образования уровень включенности детей в учебную деятельность, уровень их учебной самостоятельности, уровень сотрудничества и ряд других), проводится в форме неперсонифицированных процедур.

Оценка предметных результатов представляет собой оценку достижения учащимися планируемых результатов по отдельным предметам.

Достижение этих результатов обеспечивается за счет основных компонентов образовательной деятельности — учебных предметов, представленных в обязательной части учебного плана.

В соответствии с пониманием сущности образовательных результатов, заложенным в ФГОС НОО, предметные результаты содержат в себе систему основополагающих элементов научного знания, которая выражается через учебный материал различных курсов (далее — систему предметных знаний), и систему формируемых действий с учебным материалом (далее — систему предметных действий), которые направлены на применение знаний, их преобразование и получение нового знания.

Система предметных знаний — важнейшая составляющая предметных результатов. В ней можно выделить опорные знания (знания, усвоение которых принципиально необходимо для текущего и последующего успешного обучения) и знания, дополняющие, расширяющие или углубляющие опорную систему знаний, а также служащие пропедевтикой для последующего изучения курсов.

К опорным знаниям относятся прежде всего основополагающие элементы научного знания (как общенаучные, так и относящиеся к отдельным отраслям знания и культуры), лежащие в основе современной научной картины мира: ключевые теории, идеи, понятия, факты, методы. На уровне начального общего образования к опорной системе знаний отнесен понятийный аппарат учебных предметов, освоение которого позволяет учителю и учащимся эффективно продвигаться в изучении предмета.

Опорная система знаний определяется с учетом их значимости для решения основных задач образования на данном уровне образования, опорного характера изучаемого материала для последующего обучения, а также с учетом принципа реалистичности, потенциальной возможности их достижения большинством учащихся. Иными словами, в эту группу включается система таких знаний, умений, учебных действий, которые, во-первых,

принципиально необходимы для успешного обучения и, во-вторых, при наличии специальной целенаправленной работы учителя в принципе могут быть достигнуты подавляющим большинством детей.

При получении начального общего образования особое значение для продолжения образования имеет усвоение учащимися опорной системы знаний по русскому языку, родному языку и математике.

При оценке предметных результатов основную ценность представляет не само по себе освоение системы опорных знаний и способность воспроизводить их в стандартных учебных ситуациях, а способность использовать эти знания при решении учебно-познавательных и учебно-практических задач. Иными словами, объектом оценки предметных результатов являются действия, выполняемые учащимися, с предметным содержанием.

Действия с предметным содержанием (или предметные действия) — вторая важная составляющая предметных результатов. В основе многих предметных действий лежат те же универсальные учебные действия, прежде всего познавательные: использование знаково-символических средств; моделирование; сравнение, группировка и классификация объектов; действия анализа, синтеза и обобщения; установление связей (в том числе причинно-следственных) и аналогий; поиск, преобразование, представление и интерпретация информации, рассуждения и т. д. На разных предметах эти действия преломляются через специфику предмета, например, выполняются с разными объектами — с числами и математическими выражениями; со звуками и буквами, словами, словосочетаниями и предложениями; с высказываниями и текстами; с объектами живой и неживой природы; с музыкальными и художественными произведениями и т. п. Поэтому при всей общности подходов и алгоритмов выполнения действий сам состав формируемых и отрабатываемых действий носит специфическую «предметную» окраску.

Совокупность же всех учебных предметов обеспечивает возможность формирования всех универсальных учебных действий при условии, что образовательная деятельность ориентирована на достижение планируемых результатов.

К предметным действиям относят действия, которые присущи конкретному предмету и овладение которыми необходимо для полноценного личностного развития или дальнейшего изучения предмета (в частности, способы двигательной деятельности, осваиваемые в курсе физической культуры, или способы обработки материалов, приемы лепки, рисования, способы музыкальной исполнительской деятельности и др.).

Формирование одних и тех же действий на материале разных предметов способствует сначала правильному их выполнению в рамках заданного предметом диапазона (круга) задач, а затем и осознанному и произвольному их выполнению, переносу на новые классы объектов. Это проявляется в способности учащихся решать разнообразные по содержанию и сложности классы учебно-познавательных и учебно-практических задач.

Объектом оценки предметных результатов служит в полном соответствии с требованиями ФГОС НОО способность учащихся решать учебно-познавательные и учебно-практические задачи с использованием средств, релевантных содержанию учебных предметов, в том числе на основе метапредметных действий.

Оценка достижения этих предметных результатов ведется как в ходе текущего и промежуточного оценивания, так и в ходе выполнения итоговых проверочных работ. При этом итоговая оценка ограничивается контролем успешности освоения действий, выполняемых учащимися, с предметным содержанием, отражающим опорную систему знаний данного учебного курса.

1.3.3 Портфель достижений как инструмент оценки динамики индивидуальных образовательных достижений

Показатель динамики образовательных достижений — один из основных показателей в оценке образовательных достижений. На основе выявления характера динамики образовательных достижений учащихся можно оценивать эффективность учебной деятельности, работы учителя или образовательной организации, системы образования в целом.

При этом наиболее часто реализуется подход, основанный на сравнении количественных показателей, характеризующих результаты оценки, полученные в двух точках образовательной траектории учащихся.

Оценка динамики образовательных достижений имеет две составляющие: педагогическую, понимаемую как оценку динамики степени и уровня овладения действиями с предметным содержанием, и психологическую, связанную с оценкой индивидуального прогресса в развитии ребенка.

Одним из наиболее адекватных инструментов для оценки динамики образовательных достижений служит **портфель достижений** учащегося. Портфель достижений может быть отнесен к разряду аутентичных индивидуальных оценок, ориентированных на демонстрацию динамики образовательных достижений в широком образовательном контексте (в том числе в сфере освоения таких средств самоорганизации собственной учебной деятельности, как самоконтроль, самооценка, рефлексия и т. д.).

Портфель достижений — это не только современная эффективная форма оценивания, но и действенное средство для решения ряда важных педагогических задач, позволяющее:

- поддерживать высокую учебную мотивацию учащихся;
- поощрять их активность и самостоятельность, расширять возможности обучения и самообучения;
- развивать навыки рефлексивной и оценочной (в том числе самооценочной) деятельности учащихся;
- формировать умение учиться — ставить цели, планировать и организовывать собственную учебную деятельность.

Портфель достижений представляет собой специально организованную подборку работ, которые демонстрируют усилия, прогресс и достижения учащегося в различных областях. Портфель достижений является оптимальным способом организации текущей системы оценки. При этом материалы портфеля достижений должны допускать независимую оценку, например, при проведении аттестации педагогов.

В состав портфеля достижений могут включаться результаты, достигнутые учащимся не только в ходе учебной деятельности, но и в иных формах активности: творческой, социальной, коммуникативной, физкультурно-оздоровительной, трудовой деятельности, протекающей как в рамках повседневной школьной практики, так и за ее пределами.

В портфель достижений учащихся уровня начального общего образования, который используется для оценки достижения планируемых результатов начального общего образования, целесообразно включать следующие материалы:

1. Выборки детских работ — формальных и творческих, выполненных в ходе обязательных учебных занятий по всем изучаемым предметам, а также в ходе посещаемых учащимися занятий, реализуемых в рамках образовательной программы образовательной организации.

Обязательной составляющей портфеля достижений являются материалы стартовой диагностики, промежуточных и итоговых стандартизированных работ по отдельным предметам.

Остальные работы должны быть подобраны так, чтобы их совокупность демонстрировала нарастающие успешность, объем и глубину знаний, достижение более высоких уровней формируемых учебных действий. Примерами такого рода работ могут быть:

- по русскому, родному языку и литературному чтению, литературному чтению на родном языке, иностранному языку — диктанты и изложения, сочинения на заданную тему, сочинения на произвольную тему, аудиозаписи монологических и диалогических высказываний, «дневники читателя», иллюстрированные «авторские» работы детей, материалы их самоанализа и рефлексии и т. п.;
- по математике — математические диктанты, оформленные результаты мини-исследований, записи решения учебно-познавательных и учебно-практических задач, математические модели, аудиозаписи устных ответов (демонстрирующих навыки устного

счета, рассуждений, доказательств, выступлений, сообщений на математические темы), материалы самоанализа и рефлексии и т. п.;

– по окружающему миру — дневники наблюдений, оформленные результаты мини-исследований и мини-проектов, интервью, аудиозаписи устных ответов, творческие работы, материалы самоанализа и рефлексии и т. п.;

– по предметам эстетического цикла — аудиозаписи, фото- и видеоизображения примеров исполнительской деятельности, иллюстрации к музыкальным произведениям, иллюстрации на заданную тему, продукты собственного творчества, аудиозаписи монологических высказываний-описаний, материалы самоанализа и рефлексии и т. п.;

– по технологии — фото- и видеоизображения продуктов исполнительской деятельности, аудиозаписи монологических высказываний-описаний, продукты собственного творчества, материалы самоанализа и рефлексии и т. п.;

– по физкультуре — видеоизображения примеров исполнительской деятельности, дневники наблюдений и самоконтроля, самостоятельно составленные расписания и режим дня, комплексы физических упражнений, материалы самоанализа и рефлексии и т. п.

2. Систематизированные материалы наблюдений (оценочные листы, материалы и листы наблюдений и т. п.) за процессом овладения универсальными учебными действиями, которые ведут учителя начальных классов (выступающие и в роли учителя-предметника, и в роли классного руководителя), иные учителя-предметники, педагог - психолог, организатор воспитательной работы и другие непосредственные участники образовательных отношений.

3. Материалы, характеризующие достижения учащихся в рамках внеурочной и досуговой деятельности, например результаты участия в олимпиадах, конкурсах, смотрах, выставках, концертах, спортивных мероприятиях, поделки и др. Основное требование, предъявляемое к этим материалам, — отражение в них степени достижения планируемых результатов освоения Программы.

Анализ, интерпретация и оценка отдельных составляющих и портфеля достижений в целом ведутся с позиций достижения планируемых результатов с учетом основных результатов начального общего образования, закрепленных в ФГОС НОО.

Оценка как отдельных составляющих, так и портфеля достижений ведется на критериальной основе. Портфели достижений должны сопровождаться специальными документами, в которых описаны состав портфеля достижений; критерии, на основе которых оцениваются отдельные работы, и вклад каждой работы в накопленную оценку выпускника. Критерии оценки отдельных составляющих портфеля достижений могут полностью соответствовать рекомендуемым или быть адаптированы учителем применительно к особенностям образовательной программы и контингента детей.

При адаптации критериев целесообразно соотносить их с критериями и нормами, представленными в примерах инструментария для итоговой оценки достижения планируемых результатов, естественно, спроецировав их предварительно на данный этап обучения.

По результатам оценки, которая формируется на основе материалов портфеля достижений, делаются выводы:

– о сформированности у учащегося универсальных и предметных способов действий, а также опорной системы знаний, обеспечивающих ему возможность продолжения образования на уровне основного общего образования;

– о сформированности основ умения учиться, понимаемой как способность к самоорганизации с целью постановки и решения учебно-познавательных и учебно-практических задач;

– об индивидуальном прогрессе в основных сферах развития личности — мотивационно-смысловой, познавательной, эмоциональной, волевой и саморегуляции.

13.4 Итоговая оценка выпускника

На итоговую оценку на уровне начального общего образования, результаты которой используются при принятии решения о возможности (или невозможности) продолжения обучения на следующем уровне, выносятся только предметные и метапредметные результаты,

описанные в разделе «Выпускник научится» планируемых результатов начального общего образования.

Предметом итоговой оценки является способность учащихся решать учебно-познавательные и учебно-практические задачи, построенные на материале опорной системы знаний с использованием средств, релевантных содержанию учебных предметов, в том числе на основе метапредметных действий. Способность к решению иного класса задач является предметом различного рода неперсонифицированных обследований.

При получении начального общего образования особое значение для продолжения образования имеет усвоение учащимися опорной системы знаний по русскому языку, родному языку и математике и овладение следующими метапредметными действиями:

- речевыми, среди которых следует выделить навыки осознанного чтения и работы с информацией;
- коммуникативными, необходимыми для учебного сотрудничества с учителем и сверстниками.

Итоговая оценка выпускника формируется на основе накопленной оценки, зафиксированной в портфеле достижений, по всем учебным предметам и оценок за выполнение, как минимум, трех (четырех) итоговых работ (по русскому языку, родному языку, математике и комплексной работы на межпредметной основе).

При этом накопленная оценка характеризует выполнение всей совокупности планируемых результатов, а также динамику образовательных достижений учащихся за период обучения. А оценки за итоговые работы характеризуют, как минимум, уровень усвоения учащимися опорной системы знаний по русскому языку, родному языку и математике, а также уровень овладения метапредметными действиями.

На основании этих оценок по каждому предмету и по программе формирования универсальных учебных действий делаются следующие выводы о достижении планируемых результатов:

1. Выпускник овладел опорной системой знаний и учебными действиями, необходимыми для продолжения образования на следующем уровне, и способен использовать их для решения простых учебно-познавательных и учебно-практических задач средствами данного предмета.

Такой вывод делается, если в материалах накопительной системы оценки зафиксировано достижение планируемых результатов по всем основным разделам учебной программы, как минимум, с оценкой «зачтено» (или «удовлетворительно»), а результаты выполнения итоговых работ свидетельствуют о правильном выполнении не менее 50% заданий базового уровня.

2. Выпускник овладел опорной системой знаний, необходимой для продолжения образования на следующем уровне образования, на уровне осознанного произвольного овладения учебными действиями.

Такой вывод делается, если в материалах накопительной системы оценки зафиксировано достижение планируемых результатов по всем основным разделам учебной программы, причем не менее чем по половине разделов выставлена оценка «хорошо» или «отлично», а результаты выполнения итоговых работ свидетельствуют о правильном выполнении не менее 65% заданий базового уровня и получении не менее 50% от максимального балла за выполнение заданий повышенного уровня.

3. Выпускник не овладел опорной системой знаний и учебными действиями, необходимыми для продолжения образования на следующем уровне образования.

Такой вывод делается, если в материалах накопительной системы оценки не зафиксировано достижение планируемых результатов по всем основным разделам учебной программы, а результаты выполнения итоговых работ свидетельствуют о правильном выполнении менее 50% заданий базового уровня.

Педагогический совет Школы на основе выводов, сделанных по каждому учащемуся, рассматривает вопрос об **успешном освоении данным учащимся Программы и переводе его на следующий уровень общего образования.**

В случае если полученные учащимся итоговые оценки не позволяют сделать однозначного вывода о достижении планируемых результатов, решение о переводе на следующий уровень

общего образования принимается педагогическим советом с учетом динамики образовательных достижений учащегося и контекстной информации об условиях и особенностях его обучения в рамках регламентированных процедур, устанавливаемых на федеральном уровне.

Решение **о переводе** учащегося на следующий уровень общего образования принимается одновременно с рассмотрением и утверждением **характеристики учащегося**, в которой:

- отмечаются образовательные достижения и положительные качества учащегося;
- определяются приоритетные задачи и направления личностного развития с учетом как достижений, так и психологических проблем развития ребенка;
- даются психолого-педагогические рекомендации, призванные обеспечить успешную реализацию намеченных задач на следующем уровне обучения.

Оценка результатов деятельности Школы проводится на основе результатов итоговой оценки достижения планируемых результатов освоения Программы с учетом:

- результатов мониторинговых исследований разного уровня (федерального, регионального, муниципального);
- условий реализации Программы;
- особенностей контингента учащихся.

Предметом оценки в ходе данных процедур является также текущая оценочная деятельность Школы и педагогов, и в частности отслеживание динамики образовательных достижений выпускников уровня начального общего образования образовательной организации.

В случае если для проведения итоговых работ используется единый, централизованно разработанный инструментарий, наиболее целесообразной формой оценки деятельности Школы является регулярный мониторинг результатов выполнения итоговых работ.

2. СОДЕРЖАТЕЛЬНЫЙ РАЗДЕЛ

2.1 Программа формирования у учащихся универсальных учебных действий

Программа формирования универсальных учебных действий на уровне начального общего образования (далее - программа формирования универсальных учебных действий) конкретизирует требования ФГОС НОО к личностным и метапредметным результатам освоения Программы, дополняет традиционное содержание образовательно-воспитательных программ и служит основой для разработки примерных программ учебных предметов, курсов, дисциплин.

Программа формирования универсальных учебных действий направлена на реализацию системно-деятельностного подхода, положенного в основу ФГОС, является главным педагогическим инструментом и средством обеспечения условий для формирования у учащихся умения учиться, развития способности к саморазвитию и самосовершенствованию. Умение учиться – это способность человека объективно обнаруживать, каких именно знаний и умений ему не хватает для решения актуальной для него задачи, самостоятельно (или в коллективно-распределенной деятельности) находить недостающие знания и эффективно осваивать новые умения (способы деятельности) на их основе. Сформированные универсальные учебные действия обеспечивают личности не только готовность и способность самостоятельно учиться, но и осознанно решать самые разные задачи во многих сферах человеческой жизни.

Развитие универсальных учебных действий невозможно вне ситуации изучения предметных знаний. Оно реализуется в условиях специально организованной образовательной деятельности по освоению учащимися конкретных предметных знаний, умений и навыков в рамках отдельных школьных дисциплин. Вместе с тем, освоенные знания, умения и навыки рассматриваются как поле для применения сформированных универсальных учебных действий учащихся для решения ими широкого круга практических и познавательных задач.

Программа формирования универсальных учебных действий для начального общего образования включает:

- ценностные ориентиры начального общего образования;
- понятие, функции, состав и характеристики универсальных учебных действий в младшем школьном возрасте;
- описание возможностей содержания различных учебных предметов для формирования универсальных учебных действий;
- описание условий организации образовательной деятельности по освоению учащимися содержания учебных предметов с целью развития универсальных учебных действий;
- описание условий, обеспечивающих преемственность программы формирования у учащихся универсальных учебных действий при переходе от дошкольного к начальному и от начального к основному общему образованию.

2.1.1 Ценностные ориентиры начального общего образования

За последние десятилетия в обществе произошли кардинальные изменения в представлении о целях образования и путях их реализации. От признания знаний, умений и навыков как основных итогов образования произошел переход к пониманию обучения как процесса подготовки учащихся к реальной жизни, к тому, чтобы занять активную позицию, успешно решать жизненные задачи, уметь сотрудничать и работать в группе, быть готовым к быстрому переучиванию в ответ на обновление знаний и требования рынка труда.

По сути, происходит переход от обучения как преподнесения учителем учащимся системы знаний к активному решению проблем с целью выработки определенных решений; от освоения отдельных учебных предметов к полидисциплинарному (межпредметному) изучению сложных жизненных ситуаций; к сотрудничеству учителя и учащихся в ходе овладения знаниями, к активному участию учеников в выборе содержания и методов обучения. Этот переход обусловлен сменой ценностных ориентиров образования.

Ценностные ориентиры начального общего образования конкретизируют личностный, социальный и государственный заказ системы образования, выраженный в Требованиях к

результатам освоения Программы, и отражают следующие целевые установки системы начального общего образования:

- **формирование основ гражданской идентичности личности** на основе:
 - чувства сопричастности и гордости за свою Родину, народ и историю, осознания ответственности человека за благосостояние общества;
 - восприятия мира как единого и целостного при разнообразии культур, национальностей, религий; уважения истории и культуры каждого народа;
- **формирование психологических условий развития общения, сотрудничества** на основе:
 - доброжелательности, доверия и внимания к людям, готовности к сотрудничеству и дружбе, оказанию помощи тем, кто в ней нуждается;
 - уважения к окружающим — умения слушать и слышать партнера, признавать право каждого на собственное мнение и принимать решения с учетом позиций всех участников образовательных отношений;
- **развитие ценностно-смысловой сферы личности** на основе общечеловеческих принципов нравственности и гуманизма:
 - принятия и уважения ценностей семьи и образовательной организации, коллектива и общества и стремления следовать им;
 - ориентации в нравственном содержании и смысле как собственных поступков, так и поступков окружающих людей, развития этических чувств (стыда, вины, совести) как регуляторов морального поведения;
 - формирования эстетических чувств и чувства прекрасного через знакомство с национальной, отечественной и мировой художественной культурой;
- **развитие умения учиться** как первого шага к самообразованию и самовоспитанию, а именно:
 - развитие широких познавательных интересов, инициативы и любознательности, мотивов познания и творчества;
 - формирование умения учиться и способности к организации своей деятельности (планированию, контролю, оценке);
- **развитие самостоятельности, инициативы и ответственности личности** как условия ее самоактуализации:
 - формирование самоуважения и эмоционально-положительного отношения к себе, готовности открыто выразить и отстаивать свою позицию, критичности к своим поступкам и умения адекватно их оценивать;
 - развитие готовности к самостоятельным поступкам и действиям, ответственности за их результаты;
 - формирование целеустремленности и настойчивости в достижении целей, готовности к преодолению трудностей, жизненного оптимизма;
 - формирование умения противостоять действиям и влияниям, представляющим угрозу жизни, здоровью, безопасности личности и общества, в пределах своих возможностей, в частности проявлять избирательность к информации, уважать частную жизнь и результаты труда других людей.

Реализация ценностных ориентиров общего образования в единстве обучения и воспитания, познавательного и личностного развития учащихся на основе формирования общих учебных умений, обобщенных способов действия обеспечивает высокую эффективность решения жизненных задач и возможность саморазвития учащихся.

2.1.2 Характеристика универсальных учебных действий при получении начального общего образования

Последовательная реализация деятельностного подхода направлена на повышение эффективности образования, более гибкое и прочное усвоение знаний учащимися, возможность их самостоятельного движения в изучаемой области, существенное повышение их мотивации и интереса к учебе.

В рамках деятельностного подхода в качестве общеучебных действий рассматриваются основные структурные компоненты учебной деятельности — мотивы, особенности целеполагания (учебная цель и задачи), учебные действия, контроль и оценка, сформированность которых является одной из составляющих успешности обучения в образовательной организации.

При оценке сформированности учебной деятельности учитывается возрастная специфика, которая заключается в постепенном переходе от совместной деятельности учителя и учащегося к совместно-разделенной (в младшем школьном и младшем подростковом возрасте) и к самостоятельной с элементами самообразования и самовоспитания (в младшем подростковом и старшем подростковом возрасте).

Понятие «универсальные учебные действия»

В широком значении термин «универсальные учебные действия» означает умение учиться, т. е. способность субъекта к саморазвитию и самосовершенствованию путем сознательного и активного присвоения нового социального опыта.

Способность учащегося самостоятельно успешно усваивать новые знания, формировать умения и компетентности, включая самостоятельную организацию этой деятельности, т. е. умение учиться, обеспечивается тем, что универсальные учебные действия как обобщенные действия открывают учащимся возможность широкой ориентации как в различных предметных областях, так и в строении самой учебной деятельности, включающей осознание ее целевой направленности, ценностно-смысловых и операциональных характеристик. Таким образом, достижение умения учиться предполагает полноценное освоение учащимися всех компонентов учебной деятельности, которые включают: познавательные и учебные мотивы, учебную цель, учебную задачу, учебные действия и операции (ориентировка, преобразование материала, контроль и оценка). Умение учиться — существенный фактор повышения эффективности освоения учащимися предметных знаний, формирования умений и компетентностей, образа мира и ценностно-смысловых оснований личностного морального выбора.

Функции универсальных учебных действий:

– обеспечение возможностей учащегося самостоятельно осуществлять деятельность учения, ставить учебные цели, искать и использовать необходимые средства и способы их достижения, контролировать и оценивать процесс и результаты деятельности;

– создание условий для гармоничного развития личности и ее самореализации на основе готовности к непрерывному образованию; обеспечение успешного усвоения знаний, формирования умений, навыков и компетентностей в любой предметной области.

Универсальный характер учебных действий проявляется в том, что они носят надпредметный, метапредметный характер; обеспечивают целостность общекультурного, личностного и познавательного развития и саморазвития личности; обеспечивают преемственность всех уровней образовательной деятельности; лежат в основе организации и регуляции любой деятельности учащегося независимо от ее специально-предметного содержания.

Универсальные учебные действия обеспечивают этапы усвоения учебного содержания и формирования психологических способностей учащегося.

Виды универсальных учебных действий.

В составе основных видов универсальных учебных действий, соответствующих ключевым целям общего образования, выделяются следующие блоки: **регулятивный** (включающий также действия саморегуляции), **познавательный** и **коммуникативный**.

Личностные обеспечивают ценностно-смысловую ориентацию учащихся (умение соотносить поступки и события с принятыми этическими принципами, знание моральных норм и умение выделить нравственный аспект поведения) и ориентацию в социальных ролях и межличностных отношениях.

Применительно к учебной деятельности выделяются три вида личностных действий: личностное, профессиональное, жизненное самоопределение; смыслообразование, т. е. установление учащимися связи между целью учебной деятельности и ее мотивом, другими словами, между результатом учения и тем, что побуждает к деятельности, ради чего она осуществляется. Ученик должен задаваться вопросом: какое значение и какой смысл имеет для

меня учение? — и уметь на него отвечать; нравственно-этическая ориентация, в том числе и оценивание усваиваемого содержания (исходя из социальных и личностных ценностей), обеспечивающее личностный моральный выбор.

Регулятивные универсальные учебные действия обеспечивают учащимся организацию своей учебной деятельности. К ним относятся:

- целеполагание как постановка учебной задачи на основе соотнесения того, что уже известно и усвоено обучающимися, и того, что еще неизвестно;
- планирование — определение последовательности промежуточных целей с учетом конечного результата; составление плана и последовательности действий;
- прогнозирование — предвосхищение результата и уровня усвоения знаний, его временных характеристик;
- контроль в форме соотнесения способа действия и его результата с заданным эталоном с целью обнаружения отклонений и отличий от эталона;
- коррекция — внесение необходимых дополнений и корректив в план и способ действия в случае расхождения эталона, реального действия и его результата с учетом оценки этого результата самим учащимся, учителем, другими учащимся;
- оценка — выделение и осознание учащимся того, что им уже усвоено и что ему еще нужно усвоить, осознание качества и уровня усвоения; объективная оценка личных результатов работы;
- саморегуляция как способность к мобилизации сил и энергии, волевому усилию (выбору в ситуации мотивационного конфликта) и преодолению препятствий для достижения цели.

Познавательные универсальные учебные действия включают: общеучебные, логические учебные действия, а также постановку и решение проблемы.

К общеучебным универсальным действиям относятся:

- самостоятельное выделение и формулирование познавательной цели;
- поиск и выделение необходимой информации, в том числе решение практических и познавательных задач с использованием общедоступных на уровне начального общего образования источников информации (в том числе справочников, энциклопедий, словарей) и инструментов ИКТ;
- структурирование знаний;
- осознанное и произвольное построение речевого высказывания в устной и письменной форме;
- выбор наиболее эффективных способов решения практических и познавательных задач в зависимости от конкретных условий;
- рефлексия способов и условий действия, контроль и оценка процесса и результатов деятельности;
- смысловое чтение как осмысление цели чтения и выбор вида чтения в зависимости от цели; извлечение необходимой информации из прослушанных текстов различных жанров; определение основной и второстепенной информации; свободная ориентация и восприятие текстов художественного, научного, публицистического и официально-делового стилей; понимание и адекватная оценка языка средств массовой информации;

Особую группу общеучебных универсальных действий составляют знаково-символические действия:

- моделирование — преобразование объекта из чувственной формы в модель, где выделены существенные характеристики объекта (пространственно-графическая или знаково-символическая модели);
- преобразование модели с целью выявления общих законов, определяющих данную предметную область.

К логическим универсальным действиям относятся:

- анализ объектов с целью выделения признаков (существенных, несущественных);
- синтез — составление целого из частей, в том числе самостоятельное достраивание с восполнением недостающих компонентов;

- выбор оснований и критериев для сравнения, сериации, классификации объектов;
- подведение под понятие, выведение следствий;
- установление причинно-следственных связей, представление цепочек объектов и явлений;
- построение логической цепочки рассуждений, анализ истинности утверждений;
- доказательство;
- выдвижение гипотез и их обоснование.

К постановке и решению проблемы относятся:

- формулирование проблемы;
- самостоятельное создание алгоритмов (способов) деятельности при решении проблем творческого и поискового характера.

Коммуникативные универсальные учебные действия обеспечивают социальную компетентность и учет позиции других людей, партнеров по общению или деятельности; умение слушать и вступать в диалог; участвовать в коллективном обсуждении проблем; способность интегрироваться в группу сверстников и строить продуктивное взаимодействие и сотрудничество со сверстниками и взрослыми.

К коммуникативным действиям относятся:

- планирование учебного сотрудничества с учителем и сверстниками — определение цели, функций участников, способов взаимодействия;
- постановка вопросов — инициативное сотрудничество в поиске и сборе информации;
- разрешение конфликтов — выявление, идентификация проблемы, поиск и оценка альтернативных способов разрешения конфликта, принятие решения и его реализация;
- управление поведением партнера — контроль, коррекция, оценка его действий;
- умение с достаточной полнотой и точностью выражать свои мысли в соответствии с задачами и условиями коммуникации; владение монологической и диалогической формами речи в соответствии с грамматическими и синтаксическими нормами родного языка, современных средств коммуникации.

Развитие системы универсальных учебных действий в составе личностных, регулятивных, познавательных и коммуникативных действий, определяющих развитие психологических способностей личности, осуществляется в рамках нормативно-возрастного развития личностной и познавательной сфер ребенка. Процесс обучения задает содержание и характеристики учебной деятельности ребенка и тем самым определяет зону ближайшего развития указанных универсальных учебных действий (их уровень развития, соответствующий «высокой норме») и их свойства.

Универсальные учебные действия представляют собой целостную систему, в которой происхождение и развитие каждого вида учебного действия определяются его отношениями с другими видами учебных действий и общей логикой возрастного развития. Из общения и саморегуляции развивается способность ребенка регулировать свою деятельность. Из оценок окружающих и в первую очередь оценок близкого взрослого формируется представление о себе и своих возможностях, появляется самопринятие и самоуважение, т. е. самооценка и Я-концепция как результат самоопределения. Из ситуативно-познавательного и внеситуативно-познавательного общения формируются познавательные действия ребенка.

Содержание, способы общения и коммуникации обуславливают развитие способности ребенка к регуляции поведения и деятельности, познанию мира, определяют образ «Я» как систему представлений о себе, отношения к себе. Именно поэтому становлению коммуникативных универсальных учебных действий в программе развития универсальных учебных действий следует уделить особое внимание.

По мере становления личностных действий ребенка (смыслообразование и самоопределение, нравственно-этическая ориентация) функционирование и развитие универсальных учебных действий (коммуникативных, познавательных и регулятивных) претерпевают значительные изменения. Регуляция общения, кооперации и сотрудничества проектирует определенные достижения и результаты ребенка, что вторично приводит к изменению характера его общения и Я-концепции.

Познавательные действия также являются существенным ресурсом достижения успеха и оказывают влияние как на эффективность самой деятельности и коммуникации, так и на самооценку, смыслообразование и самоопределение учащегося.

2.1.3 Связь универсальных учебных действий с содержанием учебных предметов

Формирование универсальных учебных действий, обеспечивающих решение задач общекультурного, ценностно-личностного, познавательного развития учащихся, реализуется в рамках целостной образовательной деятельности в ходе изучения учащимися системы учебных предметов и дисциплин, в метапредметной деятельности, организации форм учебного сотрудничества и решения важных задач жизнедеятельности учащихся.

На уровне начального общего образования при организации образовательной деятельности особое значение имеет обеспечение сбалансированного развития у учащихся логического, наглядно-образного и знаково-символического мышления, исключающее риск развития формализма мышления, формирования псевдологического мышления. Существенную роль в этом играют такие дисциплины, как «Литературное чтение», «Технология», «Изобразительное искусство», «Музыка».

Каждый учебный предмет в зависимости от предметного содержания и релевантных способов организации учебной деятельности учащихся раскрывает определенные возможности для формирования универсальных учебных действий.

Учебные предметы **«Русский язык»**, **«Родной язык»** обеспечивают формирование познавательных, коммуникативных и регулятивных действий. Работа с текстом открывает возможности для формирования логических действий анализа, сравнения, установления причинно-следственных связей. Ориентация в морфологической и синтаксической структуре языка и усвоение правил строения слова и предложения, графической формы букв обеспечивают развитие знаково-символических действий — замещения (например, звука буквой), моделирования (например, состава слова путем составления схемы) и преобразования модели (видоизменения слова). Изучение русского и родного языка создает условия для формирования языкового чутья как результата ориентировки ребенка в грамматической и синтаксической структуре родного языка и обеспечивает успешное развитие адекватных возрасту форм и функций речи, включая обобщающую и планирующую функции.

«Литературное чтение», **«Литературное чтение на родном языке»**. Требования к результатам изучения учебных предметов включают формирование всех видов универсальных учебных действий: личностных, коммуникативных, познавательных и регулятивных (с приоритетом развития ценностно-смысловой сферы и коммуникации).

Литературное чтение, литературное чтение на родном (русском) языке — осмысленная, творческая духовная деятельность, которая обеспечивает освоение идейно-нравственного содержания художественной литературы, развитие эстетического восприятия. Важнейшей функцией восприятия художественной литературы является трансляция духовно-нравственного опыта общества через коммуникацию системы социальных личностных смыслов, раскрывающих нравственное значение поступков героев литературных произведений. При получении начального общего образования важным средством организации понимания авторской позиции, отношения автора к героям произведения и отображаемой действительности является выразительное чтение.

Учебные предметы обеспечивают формирование следующих универсальных учебных действий:

- смыслообразования через прослеживание судьбы героя и ориентацию учащегося в системе личностных смыслов;
- самоопределения и самопознания на основе сравнения образа «Я» с героями литературных произведений посредством эмоционально-действенной идентификации;
- основ гражданской идентичности путем знакомства с героическим историческим прошлым своего народа и своей страны и переживания гордости и эмоциональной сопричастности подвигам и достижениям ее граждан;
- эстетических ценностей и на их основе эстетических критериев;

- нравственно-этического оценивания через выявление морального содержания и нравственного значения действий персонажей;
- эмоционально-личностной децентрации на основе отождествления себя с героями произведения, соотнесения и сопоставления их позиций, взглядов и мнений;
- умения понимать контекстную речь на основе воссоздания картины событий и поступков персонажей;
- умения произвольно и выразительно строить контекстную речь с учетом целей коммуникации, особенностей слушателя, в том числе используя аудиовизуальные средства;
- умения устанавливать логическую причинно-следственную последовательность событий и действий героев произведения;
- умения строить план с выделением существенной и дополнительной информации.

«Иностранный язык (английский)» обеспечивает прежде всего развитие коммуникативных действий, формируя коммуникативную культуру учащегося. Изучение иностранного языка способствует:

- общему речевому развитию учащегося на основе формирования обобщенных лингвистических структур грамматики и синтаксиса;
- развитию произвольности и осознанности монологической и диалогической речи;
- развитию письменной речи;
- формированию ориентации на партнера, его высказывания, поведение, эмоциональное состояние и переживания; уважения интересов партнера; умения слушать и слышать собеседника, вести диалог, излагать и обосновывать свое мнение в понятной для собеседника форме.

Знакомство учащихся с культурой, историей и традициями других народов и мировой культурой, открытие универсальности детской субкультуры создает необходимые условия для формирования личностных универсальных действий — формирования гражданской идентичности личности, преимущественно в ее общекультурном компоненте, и доброжелательного отношения, уважения и толерантности к другим странам и народам, компетентности в межкультурном диалоге.

Изучение иностранного языка способствует развитию общеучебных познавательных действий, в первую очередь смыслового чтения (выделение субъекта и предиката текста; понимание смысла текста и умение прогнозировать развитие его сюжета; умение задавать вопросы, опираясь на смысл прочитанного текста; сочинение оригинального текста на основе плана).

«Математика и информатика». При получении начального общего образования этот учебный предмет является основой развития у учащихся познавательных универсальных действий, в первую очередь логических и алгоритмических.

В процессе знакомства с математическими отношениями, зависимостями у учащихся формируются учебные действия планирования последовательности шагов при решении задач; различения способа и результата действия; выбора способа достижения поставленной цели; использования знаково-символических средств для моделирования математической ситуации, представления информации; сравнения и классификации (например, предметов, чисел, геометрических фигур) по существенному основанию. Особое значение имеет математика для формирования общего приема решения задач как универсального учебного действия.

Формирование моделирования как универсального учебного действия осуществляется в рамках практически всех учебных предметов на этом уровне образования. В процессе обучения учащийся осваивает систему социально принятых знаков и символов, существующих в современной культуре и необходимых как для его обучения, так и для социализации.

«Окружающий мир». Этот предмет выполняет интегрирующую функцию и обеспечивает формирование у учащихся целостной научной картины природного и социокультурного мира, отношений человека с природой, обществом, другими людьми, государством, осознания своего места в обществе, создавая основу становления мировоззрения, жизненного самоопределения и формирования российской гражданской идентичности личности.

В сфере личностных универсальных действий изучение предмета «Окружающий мир» обеспечивает формирование когнитивного, эмоционально-ценностного и деятельностного компонентов гражданской российской идентичности:

- формирование умения различать государственную символику Российской Федерации и своего региона, описывать достопримечательности столицы и родного края, находить на карте Российскую Федерацию, Москву — столицу России, свой регион и его столицу; ознакомление с особенностями некоторых зарубежных стран;

- формирование основ исторической памяти — умения различать в историческом времени прошлое, настоящее, будущее; ориентации в основных исторических событиях своего народа и России и ощущения чувства гордости за славу и достижения своего народа и России; умения фиксировать в информационной среде элементы истории семьи, своего региона;

- формирование основ экологического сознания, грамотности и культуры учащихся, освоение элементарных норм адекватного природосообразного поведения;

- развитие морально-этического сознания — норм и правил взаимоотношений человека с другими людьми, социальными группами и сообществами.

В сфере личностных универсальных учебных действий изучение предмета способствует принятию учащимися правил здорового образа жизни, пониманию необходимости здорового образа жизни в интересах укрепления физического, психического и психологического здоровья.

Изучение данного предмета способствует формированию общепознавательных универсальных учебных действий:

- овладению начальными формами исследовательской деятельности, включая умение поиска и работы с информацией;

- формированию действий замещения и моделирования (использование готовых моделей для объяснения явлений или выявления свойств объектов и создания моделей);

- формированию логических действий сравнения, подведения под понятия, аналогии, классификации объектов живой и неживой природы на основе внешних признаков или известных характерных свойств; установления причинно-следственных связей в окружающем мире, в том числе на многообразном материале природы и культуры родного края.

«Изобразительное искусство». Развивающий потенциал этого предмета связан с формированием личностных, познавательных, регулятивных действий.

Моделирующий характер изобразительной деятельности создает условия для формирования общеучебных действий, замещения и моделирования явлений и объектов природного и социокультурного мира в продуктивной деятельности учащихся. Такое моделирование является основой развития познания ребенком мира и способствует формированию логических операций сравнения, установления тождества и различий, аналогий, причинно-следственных связей и отношений. При создании продукта изобразительной деятельности особые требования предъявляются к регулятивным действиям — целеполаганию как формированию замысла, планированию и организации действий в соответствии с целью, умению контролировать соответствие выполняемых действий способу, внесению коррективов на основе предвосхищения будущего результата и его соответствия замыслу.

В сфере личностных действий приобщение к мировой и отечественной культуре и освоение сокровищницы изобразительного искусства, народных, национальных традиций, искусства других народов обеспечивают формирование гражданской идентичности личности, толерантности, эстетических ценностей и вкусов, новой системы мотивов, включая мотивы творческого самовыражения, способствуют развитию позитивной самооценки и самоуважения учащихся.

«Музыка». Достижение личностных, метапредметных и предметных результатов освоения программы учащимися происходит в процессе активного восприятия и обсуждения музыки, освоения основ музыкальной грамоты, собственного опыта музыкально-творческой деятельности учащихся: хорового пения и игры на элементарных музыкальных инструментах, пластическом интонировании, подготовке музыкально-театрализованных представлений.

Личностные результаты освоения программы должны отражать:

- формирование основ российской гражданской идентичности, чувства гордости за свою Родину, российский народ и историю России, осознание своей этнической и национальной принадлежности; формирование ценностей многонационального российского общества;
- формирование целостного, социально ориентированного взгляда на мир в его органичном единстве и разнообразии культур;
- формирование уважительного отношения к культуре других народов;
- формирование эстетических потребностей, ценностей и чувств;
- формирование творческой активности и познавательного интереса при решении учебных задач и собственной музыкально-прикладной деятельности;
- развитие этических чувств, доброжелательности и эмоционально-нравственной отзывчивости, понимания и сопереживания чувствам других людей;
- развитие навыков сотрудничества со взрослыми и сверстниками в разных социальных ситуациях;
- формирование установки на наличие мотивации к бережному отношению к культурным и духовным ценностям.

В результате освоения программы у учащихся будут сформированы готовность к саморазвитию, мотивация к обучению и познанию; понимание ценности отечественных национально-культурных традиций, осознание своей этнической и национальной принадлежности, уважение к истории и духовным традициям России, музыкальной культуре ее народов, понимание роли музыки в жизни человека и общества, духовно-нравственном развитии человека. В процессе приобретения собственного опыта музыкально-творческой деятельности учащиеся научатся понимать музыку как составную и неотъемлемую часть окружающего мира, постигать и осмысливать явления музыкальной культуры, выражать свои мысли и чувства, обусловленные восприятием музыкальных произведений, использовать музыкальные образы при создании театрализованных и музыкально-пластических композиций, исполнении вокально-хоровых и инструментальных произведений, в импровизации.

Школьники научатся размышлять о музыке, эмоционально выражать свое отношение к искусству; проявлять эстетические и художественные предпочтения, интерес к музыкальному искусству и музыкальной деятельности; формировать позитивную самооценку, самоуважение, основанные на реализованном творческом потенциале, развитии художественного вкуса, осуществлении собственных музыкально-исполнительских замыслов.

У учащихся проявится способность вставать на позицию другого человека, вести диалог, участвовать в обсуждении значимых для человека явлений жизни и искусства, продуктивно сотрудничать со сверстниками и взрослыми в процессе музыкально-творческой деятельности. Реализация программы обеспечивает овладение социальными компетенциями, развитие коммуникативных способностей через музыкально-игровую деятельность, способности к дальнейшему самопознанию и саморазвитию. Учащиеся научатся организовывать культурный досуг, самостоятельную музыкально-творческую деятельность, в том числе, на основе домашнего музицирования, совместной музыкальной деятельности с друзьями, родителями.

Метапредметные результаты освоения программы должны отражать:

- овладение способностью принимать и сохранять цели и задачи учебной деятельности, поиска средств ее осуществления в процессе освоения музыкальной культуры;
- освоение способов решения проблем творческого и поискового характера в учебной, музыкально-исполнительской и творческой деятельности;
- формирование умения планировать, контролировать и оценивать учебные действия в соответствии с поставленной задачей и условиями ее реализации; определять наиболее эффективные способы достижения результата в различных видах музыкальной деятельности;
- освоение начальных форм познавательной и личностной рефлексии в процессе освоения музыкальной культуры в различных видах деятельности;
- использование знаково-символических средств представления информации в процессе освоения средств музыкальной выразительности, основ музыкальной грамоты;
- использование различных способов поиска (в справочных источниках и открытом учебном информационном пространстве сети Интернет), сбора, обработки, анализа,

организации, передачи и интерпретации информации в соответствии с коммуникативными и познавательными задачами и технологиями учебного предмета; в том числе и анализировать звуки, готовить свое выступление и выступать с аудио-, видео- и графическим сопровождением;

- умение оценивать произведения разных видов искусства, овладев логическими действиями сравнения, анализа, синтеза, обобщения, установления аналогий в процессе интонационно-образного, жанрового и стилистового анализа музыкальных произведений и других видов музыкально-творческой деятельности;

- готовность к учебному сотрудничеству (общение, взаимодействие) со сверстниками при решении различных музыкально-творческих задач;

- овладение базовыми предметными и межпредметными понятиями в процессе освоения учебного предмета «Музыка»;

- использование различных способов поиска (в справочных источниках и открытом учебном информационном пространстве сети Интернет), сбора, обработки, анализа, организации, передачи и интерпретации информации в соответствии с коммуникативными и познавательными задачами и технологиями учебного предмета; в том числе умение фиксировать (записывать) в цифровой форме измеряемые величины и анализировать звуки, готовить свое выступление и выступать с аудио-, видео- и графическим сопровождением; соблюдать нормы информационной избирательности, этики и этикета;

- овладение логическими действиями сравнения, анализа, синтеза, обобщения, классификации по родовидовым признакам, установления аналогий и причинно-следственных связей, построения рассуждений, отнесения к известным понятиям в процессе слушания и освоения музыкальных произведений различных жанров и форм;

- готовность слушать собеседника и вести диалог, готовность признавать возможность существования различных точек зрения и права каждого иметь свою; излагать свое мнение и аргументировать свою точку зрения и оценку событий, формирующихся в процессе совместной творческой и коллективной хоровой и инструментальной деятельности;

- овладение начальными сведениями о сущности и особенностях объектов, процессов и явлений действительности (культурных и др.) в соответствии с содержанием учебного предмета «Музыка»;

- овладение базовыми предметными и межпредметными понятиями, отражающими существенные связи и отношения между объектами и процессами, в процессе привлечения интегративных форм освоения учебного предмета «Музыка».

В результате реализации программы учащиеся смогут освоить универсальные учебные действия, обеспечивающие овладение ключевыми компетенциями, реализовать собственный творческий потенциал, применяя музыкальные знания и представления о музыкальном искусстве в познавательной и практической деятельности.

«Технология». Специфика этого предмета и его значимость для формирования универсальных учебных действий обусловлены:

- ключевую ролью предметно-преобразовательной деятельности как основы формирования системы универсальных учебных действий;

- значением универсальных учебных действий моделирования и планирования, которые являются непосредственным предметом усвоения в ходе выполнения различных заданий по курсу (так, в ходе решения задач на конструирование учащиеся учатся использовать схемы, карты и модели, задающие полную ориентировочную основу выполнения предложенных заданий и позволяющие выделять необходимую систему ориентиров);

- специальной организацией процесса планомерно-поэтапной отработки предметно-преобразовательной деятельности учащихся в генезисе и развитии психологических новообразований младшего школьного возраста — умении осуществлять анализ, действовать во внутреннем умственном плане; рефлексией как осознанием содержания и оснований выполняемой деятельности;

- широким использованием форм группового сотрудничества и проектных форм работы для реализации учебных целей курса;

- формированием первоначальных элементов ИКТ-компетентности учащихся.
- Изучение технологии обеспечивает реализацию следующих целей:
- формирование картины мира материальной и духовной культуры как продукта творческой предметно-преобразующей деятельности человека;
 - развитие знаково-символического и пространственного мышления, творческого и репродуктивного воображения на основе развития способности учащегося к моделированию и отображению объекта и процесса его преобразования в форме моделей (рисунков, планов, схем, чертежей);
 - развитие регулятивных действий, включая целеполагание; планирование (умение составлять план действий и применять его для решения задач); прогнозирование (предвосхищение будущего результата при различных условиях выполнения действия); контроль, коррекция и оценка;
 - формирование внутреннего плана на основе поэтапной отработки предметно-преобразующих действий;
 - развитие планирующей и регулирующей функций речи;
 - развитие коммуникативной компетентности учащихся на основе организации совместно-продуктивной деятельности;
 - развитие эстетических представлений и критериев на основе изобразительной и художественной конструктивной деятельности;
 - формирование мотивации успеха и достижений младших школьников, творческой самореализации на основе эффективной организации предметно-преобразующей символично-моделирующей деятельности;
 - ознакомление учащихся с миром профессий и их социальным значением, историей их возникновения и развития как первая ступень формирования готовности к предварительному профессиональному самоопределению;
 - формирование ИКТ-компетентности учащихся, включая ознакомление с правилами жизни людей в мире информации: избирательность в потреблении информации, уважение к личной информации другого человека, к процессу познания учения, к состоянию неполного знания и другим аспектам.

«Физическая культура». Этот предмет обеспечивает формирование личностных универсальных действий:

- основ общекультурной и российской гражданской идентичности как чувства гордости за достижения в мировом и отечественном спорте;
- освоение моральных норм помощи тем, кто в ней нуждается, готовности принять на себя ответственность;
- развитие мотивации достижения и готовности к преодолению трудностей на основе конструктивных стратегий совладания и умения мобилизовать свои личностные и физические ресурсы, стрессоустойчивости;
- освоение правил здорового и безопасного образа жизни.

«Физическая культура» как учебный предмет способствует:

- в области регулятивных действий развитию умений планировать, регулировать, контролировать и оценивать свои действия;
- в области коммуникативных действий развитию взаимодействия, ориентации на партнера, сотрудничеству и кооперации (в командных видах спорта — формированию умений планировать общую цель и пути ее достижения; договариваться в отношении целей и способов действия, распределения функций и ролей в совместной деятельности; конструктивно разрешать конфликты; осуществлять взаимный контроль; адекватно оценивать собственное поведение и поведение партнера и вносить необходимые коррективы в интересах достижения общего результата).

2.1.4 Особенности, основные направления и планируемые результаты учебно-исследовательской и проектной деятельности учащихся в рамках урочной и внеурочной деятельности

Учебно-исследовательская и проектная деятельности учащихся направлена на развитие метапредметных умений.

Включение учебно-исследовательской и проектной деятельности в процесс обучения является важным инструментом развития познавательной сферы, приобретения социального опыта, возможностей саморазвития, повышение интереса к предмету изучения и процессу умственного труда, получения и самостоятельного открытия новых знаний у младшего школьника. Главная особенность развития учебно-исследовательской и проектной деятельности – возможность активизировать учебную работу детей, придав ей исследовательский, творческий характер и таким образом передать учащимся инициативу в своей познавательной деятельности. Учебно-исследовательская деятельность предполагает поиск новых знаний и направлена на развитие у ученика умений и навыков научного поиска. Проектная деятельность в большей степени связана с развитием умений и навыков планирования, моделирования и решения практических задач.

В ходе освоения учебно-исследовательской и проектной деятельности учащийся уровня начального общего образования получает знания не в готовом виде, а добывает их сам и осознает при этом содержание и формы учебной деятельности. Учащийся выступает в роли субъекта образовательной деятельности, поскольку получает возможность быть самостоятельным, активным творцом, который планирует свою деятельность, ставит задачи, ищет средства для решения поставленных задач.

Основными задачами в процессе учебно-исследовательского и проектного обучения является развитие у ученика определенного базиса знаний и развития умений: наблюдать, измерять, сравнивать, моделировать, генерировать гипотезы, экспериментировать, устанавливать причинно-следственные связи. Данные умения обеспечивают необходимую знаниевую и процессуальную основу для проведения исследований и реализации проектов в урочной и внеурочной деятельности.

Развитие умений младших школьников проводится с учетом использования вербальных, знаково-символических, наглядных средств и приспособлений для создания моделей изучаемых объектов и процессов, схем, алгоритмов и эвристических средств решения учебных и практических задач, а также особенностей математического, технического моделирования, в том числе возможностей компьютера.

Исследовательская и проектная деятельность может проходить как в индивидуальной, так и в групповой форме, что помогает учителю построить индивидуальный подход к развитию ребенка. Границы исследовательского и проектного обучения младших школьников определяются целевыми установками, на которые ориентирован учитель, а также локальными задачами, стоящими на конкретном уроке.

В рамках внеурочной деятельности исследовательская и проектная деятельность направлены на обогащение содержания образования и возможность реализации способностей, потребностей и интересов учащихся с различным уровнем развития.

Для расширения диапазона применимости исследовательского и проектного обучения следует дифференцировать задания по степени трудности: путем постепенного усложнения непосредственно самих заданий и/или увеличением степени самостоятельности ребенка, регулируемой мерой непосредственного руководства учителя процессом научно-практического обучения.

В качестве основных результатов учебно-исследовательской и проектной деятельности младших школьников рассматриваются такие метапредметные результаты, как сформированные умения: наблюдать, измерять, сравнивать, моделировать, выдвигать гипотезы, экспериментировать, определять понятия, устанавливать причинно-следственные связи и работать с источниками информации. Они обеспечивают получение необходимой знаниевой и процессуальной основы для проведения исследований и реализации проектов при изучении учебных предметов. В качестве результата следует также включить готовность слушать и слышать собеседника, умение в корректной форме формулировать и оценивать познавательные вопросы; проявлять самостоятельность в обучении, инициативу в использовании своих мыслительных способностей; критически и творчески работать в сотрудничестве с другими

людьми; смело и твердо защищать свои убеждения; оценивать и понимать собственные сильные и слабые стороны; отвечать за свои действия и их последствия.

2.1.5 Условия, обеспечивающие развитие универсальных учебных действий у учащихся.

Указанное содержание учебных предметов, преподаваемых в рамках уровня начального общего образования, может стать средством формирования универсальных учебных действий только при соблюдении определенных условий организации образовательной деятельности:

- использовании учебников в бумажной и/или электронной форме не только в качестве носителя информации, «готовых» знаний, подлежащих усвоению, но и как носителя способов «открытия» новых знаний, их практического освоения, обобщения и систематизации, включения обучающимся в свою картину мира;

- соблюдении технологии проектирования и проведения урока (учебного занятия) в соответствии с требованиями системно-деятельностного подхода: будучи формой учебной деятельности, урок должен отражать ее основные этапы – постановку задачи, поиск решения, вывод (моделирование), конкретизацию и применение новых знаний (способов действий), контроль и оценку результата;

- осуществлении целесообразного выбора организационно-деятельностных форм работы учащихся на уроке (учебном занятии) – индивидуальной, групповой (парной) работы, общеклассной дискуссии;

- организации системы мероприятий для формирования контрольно-оценочной деятельности учащихся с целью развития их учебной самостоятельности;

- эффективного использования средств ИКТ.

Учитывая определенную специфику использования ИКТ как инструмента формирования универсальных учебных действий на уровне начального общего образования и объективную новизну этого направления для педагогов, остановимся на этой составляющей программы более подробно.

В условиях интенсификации процессов информатизации общества и образования при формировании универсальных учебных действий наряду с предметными методиками целесообразно широкое использование цифровых инструментов и возможностей современной информационно-образовательной среды. Ориентировка младших школьников в ИКТ и формирование способности их грамотно применять (ИКТ-компетентность) являются одними из важных средств формирования универсальных учебных действий учащихся в рамках начального общего образования.

ИКТ должны применяться при оценке сформированности универсальных учебных действий. Для их формирования исключительную важность имеет использование информационно-образовательной среды, в которой планируют и фиксируют свою деятельность, ее результаты учителя и учащиеся.

В рамках ИКТ-компетентности выделяется учебная ИКТ-компетентность - способность решать учебные задачи с использованием общедоступных на уровне начального общего образования инструментов ИКТ и источников информации в соответствии с возрастными потребностями и возможностями младшего школьника. Решение задачи формирования ИКТ-компетентности должно проходить не только на занятиях по отдельным учебным предметам (где формируется предметная ИКТ-компетентность), но и в рамках метапредметной программы формирования универсальных учебных действий.

При освоении личностных действий на основе указанной программы у учащихся формируются:

- критическое отношение к информации и избирательность ее восприятия;
- уважение к информации о частной жизни и информационным результатам деятельности других людей;
- основы правовой культуры в области использования информации.

При освоении регулятивных универсальных учебных действий обеспечиваются:

- оценка условий, алгоритмов и результатов действий, выполняемых в информационной среде;

- использование результатов действия, размещенных в информационной среде, для оценки и коррекции выполненного действия;

- создание цифрового портфолио учебных достижений учащегося.

При освоении познавательных универсальных учебных действий ИКТ играют ключевую роль в следующих универсальных учебных действиях:

- поиск информации;

- фиксация (запись) информации с помощью различных технических средств;

- структурирование информации, ее организация и представление в виде диаграмм, картосхем, линий времени и пр.;

- создание простых гипермедиасообщений;

- построение простейших моделей объектов и процессов.

ИКТ является важным инструментом для формирования коммуникативных универсальных учебных действий. Для этого используются:

- обмен гипермедиасообщениями;

- выступление с аудиовизуальной поддержкой;

- фиксация хода коллективной/личной коммуникации;

- общение в цифровой среде (электронная почта, чат, видеоконференция, форум, блог).

Формирование ИКТ-компетентности учащихся происходит в рамках системно-деятельностного подхода, на основе изучения всех без исключения предметов учебного плана. Включение задачи формирования ИКТ-компетентности в программу формирования универсальных учебных действий позволяет организации, осуществляющей образовательную деятельность, и учителю формировать соответствующие позиции планируемых результатов, помогает с учетом специфики каждого учебного предмета избежать дублирования при освоении разных умений, осуществлять интеграцию и синхронизацию содержания различных учебных курсов. Освоение умений работать с информацией и использовать инструменты ИКТ также может входить в содержание факультативных курсов, кружков, внеурочной деятельности школьников.

2.1.6 Условия, обеспечивающие преемственность программы формирования у учащихся универсальных учебных действий при переходе от дошкольного к начальному и от начального к основному общему образованию.

Проблема реализации преемственности обучения затрагивает все звенья существующей образовательной системы. Наиболее остро проблема преемственности стоит в двух ключевых точках — в момент поступления детей в Школу (при переходе из дошкольного уровня на уровень начального общего образования) и в период перехода учащихся на уровень основного общего образования.

Обучение рассматривается как комплексное образование, включающее в себя физическую и психологическую готовность детей к обучению в школе.

Физическая готовность определяется состоянием здоровья, уровнем морфофункциональной зрелости организма ребенка, в том числе развитием двигательных навыков и качеств (тонкая моторная координация), физической и умственной работоспособности.

Психологическая готовность к Школе — сложная системная характеристика психического развития ребенка 6—7 лет, которая предполагает сформированность психологических способностей и свойств, обеспечивающих принятие ребенком новой социальной позиции школьника; возможность сначала выполнения им учебной деятельности под руководством учителя, а затем переход к ее самостоятельному осуществлению; усвоение системы научных понятий; освоение ребенком новых форм кооперации и учебного сотрудничества в системе отношений с учителем и одноклассниками.

Психологическая готовность к школе имеет следующую структуру: личностная готовность, умственная зрелость и произвольность регуляции поведения и деятельности.

Личностная готовность включает мотивационную готовность, коммуникативную готовность, сформированность Я-концепции и самооценки, эмоциональную зрелость. Мотивационная готовность предполагает сформированность социальных мотивов (стремление к

социально значимому статусу, потребность в социальном признании, мотив социального долга), учебных и познавательных мотивов. Предпосылками возникновения этих мотивов служат, с одной стороны, формирующееся к концу дошкольного возраста желание детей поступить в школу, с другой — развитие любознательности и умственной активности.

Мотивационная готовность характеризуется первичным соподчинением мотивов с доминированием учебно-познавательных мотивов. Коммуникативная готовность выступает как готовность ребенка к произвольному общению с учителем и сверстниками в контексте поставленной учебной задачи и учебного содержания. Коммуникативная готовность создает возможности для продуктивного сотрудничества ребенка с учителем и трансляции культурного опыта в процессе обучения. Сформированность Я-концепции и самосознания характеризуется осознанием ребенком своих физических возможностей, умений, нравственных качеств, переживаний (личное сознание), характера отношения к нему взрослых, способностью оценки своих достижений и личностных качеств, самокритичностью. Эмоциональная готовность выражается в освоении ребенком социальных норм проявления чувств и в способности регулировать свое поведение на основе эмоционального предвосхищения и прогнозирования. Показателем эмоциональной готовности к школьному обучению является сформированность высших чувств — нравственных переживаний, интеллектуальных чувств (радость познания), эстетических чувств (чувство прекрасного). Выражением личностной готовности к школе является сформированность внутренней позиции школьника, подразумевающей готовность ребенка принять новую социальную позицию и роль ученика, иерархию мотивов с высокой учебной мотивацией.

Умственную зрелость составляет интеллектуальная, речевая готовность и сформированность восприятия, памяти, внимания, воображения. Интеллектуальная готовность к Школе включает особую познавательную позицию ребенка в отношении мира (децентрацию), переход к понятийному интеллекту, понимание причинности явлений, развитие рассуждения как способа решения мыслительных задач, способность действовать в умственном плане, определенный набор знаний, представлений и умений. Речевая готовность предполагает сформированность фонематической, лексической, грамматической, синтаксической, семантической сторон речи; развитие номинативной, обобщающей, планирующей и регулирующей функций речи, диалогической и начальных форм контекстной речи, формирование особой теоретической позиции ребенка в отношении речевой действительности и выделение слова как ее единицы. Восприятие характеризуется все большей осознанностью, опирается на использование системы общественных сенсорных эталонов и соответствующих перцептивных действий, основывается на взаимосвязи с речью и мышлением. Память и внимание приобретают черты опосредованности, наблюдается рост объема и устойчивости внимания.

Психологическая готовность в сфере воли и произвольности обеспечивает целенаправленность и планомерность управления ребенком своей деятельностью и поведением. Воля находит отражение в возможности соподчинения мотивов, целеполагании и сохранении цели, способности прилагать волевое усилие для ее достижения. Произвольность выступает как умение строить свое поведение и деятельность в соответствии с предлагаемыми образцами и правилами, осуществлять планирование, контроль и коррекцию выполняемых действий, используя соответствующие средства.

Формирование фундамента готовности перехода к обучению на уровень начального общего образования должно осуществляться в рамках специфически детских видов деятельности: сюжетно-ролевой игры, изобразительной деятельности, конструирования, восприятия сказки и пр.

Преимущество дошкольного и начального уровней образования обеспечивается следующим образом:

проведением диагностики (физическая, психологическая, педагогическая) готовности учащихся к обучению на уровне начального общего образования;

в течение сентября - октября организуется адаптационный период обучения, в который средствами УМК « Планета Знаний» проводится работа по коррекции и развитию

универсальных учебных умений первоклассников;

в дальнейшем ежегодно проводится стартовая диагностика, имеющая целью определить основные проблемы, характерные для большинства учащихся, и в соответствии с ними выстраивается система работы по преемственности (контрольные и проверочные работы, тесты);

с целью выравнивания стартовых возможностей будущих учеников организована работа Школы будущего первоклассника по программе "Предшкола нового поколения";

по итогам обучения на уровне начального общего образования проводится итоговая диагностика (физическая, психологическая, педагогическая) готовности учащихся к продолжению обучения на уровне основного общего образования;

Проблема психологической подготовки учащихся к переходу на уровень основного общего образования (ухудшение успеваемости и дисциплины, рост негативного отношения к учению, возрастание эмоциональной нестабильности, нарушения поведения) обусловлена:

необходимостью адаптации учащихся к новой организации процесса и содержания обучения (предметная система, разные преподаватели и т. д.);

совпадением начала кризисного периода, в который вступают младшие подростки, со сменой ведущей деятельности (переориентацией подростков на деятельность общения со сверстниками при сохранении значимости учебной деятельности);

недостаточной готовностью детей к более сложной и самостоятельной учебной деятельности, связанной с показателями их интеллектуального, личностного развития и главным образом с уровнем сформированности структурных компонентов учебной деятельности (мотивы, учебные действия, контроль, оценка);

недостаточно подготовленным переходом с родного языка на русский язык обучения.

Все эти компоненты присутствуют в программе формирования универсальных учебных действий и заданы в форме требований к планируемым результатам обучения.

Преемственность формирования универсальных учебных действий обеспечивается за счет:

принятия в педагогическом коллективе общих ценностных оснований образования (ориентация на ключевой стратегический приоритет непрерывного образования - умение учиться);

знания педагогами планируемых результатов обучения на каждом уровне;

целенаправленной деятельности по реализации условий, обеспечивающих развитие универсальных учебных действий в образовательной деятельности;

организации взаимопосещений уроков учителями начальных классов и учителями – предметниками.

2.1.7 Методика и инструментарий оценки успешности освоения и применения учащимися универсальных учебных действий (УУД)

Система оценки в сфере УУД включает в себя следующие принципы и характеристики:

систематичность сбора и анализа информации;

совокупность показателей и индикаторов оценивания должна учитывать интересы всех участников образовательной деятельности, то есть быть информативной для управленцев, педагогов, родителей, учащихся;

доступность и прозрачность данных о результатах оценивания для всех участников образовательной деятельности.

Оценка деятельности Школы по формированию и развитию УУД у учащихся учитывает работу по обеспечению кадровых, методических, материально-технических условий.

В процессе реализации мониторинга успешности освоения и применения УУД могут быть учтены следующие этапы освоения УУД:

универсальное учебное действие не сформировано (школьник может выполнить лишь отдельные операции, может только копировать действия учителя, не планирует и не контролирует своих действий, подменяет учебную задачу задачей буквального заучивания и воспроизведения);

учебное действие может быть выполнено в сотрудничестве с педагогом (требуются разъяснения для установления связи отдельных операций и условий задачи, ученик может выполнять

действия по уже усвоенному алгоритму);
неадекватный перенос учебных действий на новые виды задач (при изменении условий задачи не может самостоятельно внести коррективы в действия);
адекватный перенос учебных действий (самостоятельное обнаружение учеником несоответствия между условиями задачами и имеющимися способами ее решения и правильное изменение способа в сотрудничестве с учителем);
самостоятельное построение учебных целей (самостоятельное построение новых учебных действий на основе развернутого, тщательного анализа условий задачи и ранее усвоенных способов действия);
обобщение учебных действий на основе выявления общих принципов.
Система оценки универсальных учебных действий может быть:
уровневой (определяются уровни владения универсальными учебными действиями);
позиционной – не только учителя производят оценивание, оценка формируется на основе рефлексивных отчетов разных участников образовательной деятельности: родителей, представителей общественности, принимающей участие в отдельном проекте или виде социальной практики, сверстников, самого учащегося – в результате появляется некоторая карта самооценивания и позиционного внешнего оценивания.
Не рекомендуется при оценивании развития УУД применять пятибалльную шкалу. Рекомендуется применение технологий формирующего (развивающего оценивания), в том числе бинарное, критериальное, экспертное оценивание, текст самооценки.

2.2 Программы отдельных учебных предметов, курсов

2.2.1 Общие положения.

Уровень начального общего образования — самоценный, принципиально новый этап в жизни ребенка: начинается систематическое обучение в образовательной организации, расширяется сфера взаимодействия ребенка с окружающим миром, изменяется социальный статус и увеличивается потребность в самовыражении.

Образование на уровне начального общего образования является базой, фундаментом всего последующего обучения. В первую очередь это касается сформированности универсальных учебных действий (УУД), обеспечивающих умение учиться. Начальное общее образование призвано решать свою главную задачу — закладывать основу формирования учебной деятельности ребенка, включающую систему учебных и познавательных мотивов, умения принимать, сохранять, реализовывать учебные цели, планировать, контролировать и оценивать учебные действия и их результат.

Особенностью содержания современного начального общего образования является не только ответ на вопрос, что учащийся должен знать (запомнить, воспроизвести), но и формирование универсальных учебных действий в личностных, коммуникативных, познавательных, регулятивных сферах, обеспечивающих способность к организации самостоятельной учебной деятельности, а также при формировании ИКТ-компетентности учащихся.

Кроме этого, определение в программах содержания тех знаний, умений и способов деятельности, которые являются надпредметными, т. е. формируются средствами каждого учебного предмета, позволяет объединить возможности всех учебных предметов для решения общих задач обучения, приблизиться к реализации «идеальных» целей образования. В то же время такой подход позволит предупредить узкопредметность в отборе содержания образования, обеспечить интеграцию в изучении разных сторон окружающего мира.

Уровень сформированности УУД зависит от способов организации учебной деятельности и сотрудничества, познавательной, творческой, художественно-эстетической и коммуникативной деятельности школьников. В программах выделено содержание знаний и видов деятельности, которое включает конкретные УУД, обеспечивающие творческое применение знаний для решения жизненных задач, начальные умения самообразования. Этот аспект программ утверждает гуманистическую, личностно ориентированную направленность образовательной деятельности младших школьников.

Важным условием развития детской любознательности, потребности самостоятельного познания окружающего мира, познавательной активности и инициативности на уровне начального общего образования является создание развивающей образовательной среды, стимулирующей активные формы познания: наблюдение, опыты, учебный диалог и пр. Младшему школьнику должны быть созданы условия для развития рефлексии — способности осознавать и оценивать свои мысли и действия как бы со стороны, соотносить результат деятельности с поставленной целью, определять свое знание и незнание и др. Способность к рефлексии — важнейшее качество, определяющее социальную роль ребенка как ученика, школьника, направленность на саморазвитие.

Начальное общее образование вносит вклад в социально-личностное развитие ребенка. В процессе обучения формируется осознанная система представлений об окружающем мире, о социальных и межличностных отношениях, нравственно-этических нормах. Происходят изменения в самооценке учащегося. Оставаясь достаточно оптимистической и высокой, она становится все более объективной и самокритичной.

Программы по учебным предметам начального общего образования разработаны в соответствии с требованиями к результатам (личностным, метапредметным, предметным) освоения программы начального общего образования Федерального государственного образовательного стандарта начального общего образования.

Примерные программы служат ориентиром для авторов рабочих учебных программ.

Рабочие программы включают следующие разделы:

- 1) планируемые результаты освоения конкретного учебного предмета, курса;
- 2) содержание учебного предмета, курса;
- 3) тематическое планирование с указанием количества часов, отводимых на освоение каждой темы.

В данном разделе основной образовательной программы начального общего образования приводится основное содержание курсов по всем обязательным предметам при получении начального общего образования, которое должно быть в полном объеме отражено в соответствующих разделах рабочих программ учебных предметов.

2.2.2 Основное содержание учебных предметов

2.2.2.1 Русский язык.

Виды речевой деятельности.

Слушание. Осознание цели и ситуации устного общения. Адекватное восприятие звучащей речи. Понимание на слух информации, содержащейся в предъявляемом тексте, определение основной мысли текста, передача его содержания по вопросам.

Говорение. Выбор языковых средств в соответствии с целями и условиями общения для эффективного решения коммуникативной задачи. Практическое овладение диалогической формой речи. Овладение умениями начать, поддержать, закончить разговор, привлечь внимание и т. п. Практическое овладение устными монологическими высказываниями в соответствии с учебной задачей (описание, повествование, рассуждение). Овладение нормами речевого этикета в ситуациях учебного и бытового общения (приветствие, прощание, извинение, благодарность, обращение с просьбой). Соблюдение орфоэпических норм и правильной интонации.

Чтение. Понимание учебного текста. Выборочное чтение с целью нахождения необходимого материала. Нахождение информации, заданной в тексте в явном виде. Формулирование простых выводов на основе информации, содержащейся в тексте. Интерпретация и обобщение содержащейся в тексте информации. *Анализ и оценка содержания, языковых особенностей и структуры текста.*

Письмо. Письмо букв, буквосочетаний, слогов, слов, предложений в системе обучения грамоте. Овладение разборчивым, аккуратным письмом с учетом гигиенических требований к этому виду учебной работы. Списывание, письмо под диктовку в соответствии с изученными правилами. Письменное изложение содержания прослушанного и прочитанного текста (подробное, выборочное). Создание небольших собственных текстов (сочинений) по

интересной детям тематике (на основе впечатлений, литературных произведений, сюжетных картин, серий картин, просмотра фрагмента видеозаписи и т. п.).

Обучение грамоте.

Фонетика. Звуки речи. Осознание единства звукового состава слова и его значения. Установление числа и последовательности звуков в слове. Сопоставление слов, различающихся одним или несколькими звуками.

Различение гласных и согласных звуков, гласных ударных и безударных, согласных твердых и мягких, звонких и глухих.

Слог как минимальная произносительная единица. Деление слов на слоги. Определение места ударения.

Графика. Различение звука и буквы: буква как знак звука. Овладение позиционным способом обозначения звуков буквами. Буквы гласных как показатель твердости – мягкости согласных звуков. Функция букв *е, ё, ю, я*. Мягкий знак как показатель мягкости предшествующего согласного звука.

Знакомство с русским алфавитом как последовательностью букв.

Чтение. Формирование навыка слогового чтения (ориентация на букву, обозначающую гласный звук). Плавное слоговое чтение и чтение целыми словами со скоростью, соответствующей индивидуальному темпу ребенка. Осознанное чтение слов, словосочетаний, предложений и коротких текстов. Чтение с интонациями и паузами в соответствии со знаками препинания. Развитие осознанности и выразительности чтения на материале небольших текстов и стихотворений.

Знакомство с орфоэпическим чтением (при переходе к чтению целыми словами). Орфографическое чтение (проговаривание) как средство самоконтроля при письме под диктовку и при списывании.

Письмо. *Усвоение гигиенических требований при письме. Развитие мелкой моторики пальцев и свободы движения руки. Развитие умения ориентироваться на пространстве листа в тетради и на пространстве классной доски.*

Овладение начертанием письменных прописных (заглавных) и строчных букв. Письмо букв, буквосочетаний, слогов, слов, предложений с соблюдением гигиенических норм. Овладение разборчивым, аккуратным письмом. Письмо под диктовку слов и предложений, написание которых не расходится с их произношением. Усвоение приемов и последовательности правильного списывания текста.

Понимание функции небуквенных графических средств: пробела между словами, знака переноса.

Слово и предложение. Восприятие слова как объекта изучения, материала для анализа. Наблюдение над значением слова.

Различение слова и предложения. Работа с предложением: выделение слов, изменение их порядка.

Орфография. Знакомство с правилами правописания и их применение:

раздельное написание слов;

обозначение гласных после шипящих (*ча – ща, чу – щу, жи – ши*);

прописная (заглавная) буква в начале предложения, в именах собственных;

перенос слов по слогам без стечения согласных;

знаки препинания в конце предложения.

Развитие речи. Понимание прочитанного текста при самостоятельном чтении вслух и при его прослушивании. Составление небольших рассказов повествовательного характера по серии сюжетных картинок, материалам собственных игр, занятий, наблюдений.

Систематический курс.

Фонетика и орфоэпия. Различение гласных и согласных звуков. Нахождение в слове ударных и безударных гласных звуков. Различение мягких и твердых согласных звуков, определение парных и непарных по твердости – мягкости согласных звуков. Различение звонких и глухих звуков, определение парных и непарных по звонкости – глухости согласных звуков. Определение качественной характеристики звука: гласный – согласный; гласный ударный –

безударный; согласный твердый – мягкий, парный – непарный; согласный звонкий – глухой, парный – непарный. Деление слов на слоги. Ударение, произношение звуков и сочетаний звуков в соответствии с нормами современного русского литературного языка. *Фонетический разбор слова.*

Графика. Различение звуков и букв. Обозначение на письме твердости и мягкости согласных звуков. Использование на письме разделительных **ъ** и **ь**.

Установление соотношения звукового и буквенного состава слова в словах типа *стол, конь*; в словах с йотированными гласными *е, е, ю, я*; в словах с непроносимыми согласными.

Использование небуквенных графических средств: пробела между словами, знака переноса, абзаца.

Знание алфавита: правильное название букв, знание их последовательности. Использование алфавита при работе со словарями, справочниками, каталогами.

Лексика (изучается во всех разделах курса). Понимание слова как единства звучания и значения. Выявление слов, значение которых требует уточнения. *Определение значения слова по тексту или уточнение значения с помощью толкового словаря. Представление об однозначных и многозначных словах, о прямом и переносном значении слова. Наблюдение за использованием в речи синонимов и антонимов.*

Состав слова (морфемика). Овладение понятием «родственные (однокоренные) слова». Различение однокоренных слов и различных форм одного и того же слова. Различение однокоренных слов и синонимов, однокоренных слов и слов с омонимичными корнями. Выделение в словах с однозначно выделяемыми морфемами окончания, корня, приставки, суффикса. Различение изменяемых и неизменяемых слов. *Представление о значении суффиксов и приставок. Образование однокоренных слов с помощью суффиксов и приставок. Разбор слова по составу.*

Морфология. Части речи; *деление частей речи на самостоятельные и служебные.*

Имя существительное. Значение и употребление в речи. Умение опознавать имена собственные. Различение имен существительных, отвечающих на вопросы «кто?» и «что?». Различение имен существительных мужского, женского и среднего рода. Изменение существительных по числам. Изменение существительных по падежам. Определение падежа, в котором употреблено имя существительное. *Различение падежных и смысловых (синтаксических) вопросов. Определение принадлежности имен существительных к 1, 2, 3-му склонению. Морфологический разбор имен существительных.*

Имя прилагательное. Значение и употребление в речи. Изменение прилагательных по родам, числам и падежам, кроме прилагательных на *-ий, -ья, -ов, -ин*. *Морфологический разбор имен прилагательных.*

Местоимение. Общее представление о местоимении. *Личные местоимения, значение и употребление в речи. Личные местоимения 1, 2, 3-го лица единственного и множественного числа. Склонение личных местоимений.*

Глагол. Значение и употребление в речи. Неопределенная форма глагола. Различение глаголов, отвечающих на вопросы «что сделать?» и «что делать?». Изменение глаголов по временам. Изменение глаголов по лицам и числам в настоящем и будущем времени (спряжение). Способы определения I и II спряжения глаголов (практическое овладение). Изменение глаголов прошедшего времени по родам и числам. *Морфологический разбор глаголов.*

Наречие. Значение и употребление в речи.

Предлог. *Знакомство с наиболее употребительными предлогами. Функция предлогов: образование падежных форм имен существительных и местоимений. Отличие предлогов от приставок.*

Союзы *и, а, но*, их роль в речи. Частица *не*, ее значение.

Синтаксис. Различение предложения, словосочетания, слова (осознание их сходства и различий). Различение предложений по цели высказывания: повествовательные, вопросительные и побудительные; по эмоциональной окраске (интонации): восклицательные и невосклицательные.

Нахождение главных членов предложения: подлежащего и сказуемого. Различение главных и второстепенных членов предложения. Установление связи (при помощи смысловых вопросов) между словами в словосочетании и предложении.

Нахождение и самостоятельное составление предложений с однородными членами без союзов и с союзами **и, а, но**. Использование интонации перечисления в предложениях с однородными членами.

Различение простых и сложных предложений.

Орфография и пунктуация. Формирование орфографической зоркости, использование разных способов выбора написания в зависимости от места орфограммы в слове. Использование орфографического словаря.

Применение правил правописания:

сочетания **жи – ши** (для предупреждения ошибок при письме целесообразно предусмотреть случаи типа “желток”, “железный”), **ча – ща, чу – щу** в положении под ударением;

сочетания **чк – чн, чт, щн**;

перенос слов;

прописная буква в начале предложения, в именах собственных;

проверяемые безударные гласные в корне слова;

парные звонкие и глухие согласные в корне слова;

непроизносимые согласные;

непроверяемые гласные и согласные в корне слова (на ограниченном перечне слов);

гласные и согласные в неизменяемых на письме приставках;

разделительные **ъ** и **ь**;

мягкий знак после шипящих на конце имен существительных (**ночь, нож, рожь, мышь**);

безударные падежные окончания имен существительных (кроме существительных на **-мя, -ий, -ья, -ье, -ия, -ов, -ин**);

безударные окончания имен прилагательных;

раздельное написание предлогов с личными местоимениями;

не с глаголами;

мягкий знак после шипящих на конце глаголов в форме 2-го лица единственного числа (**пишешь, учишь**);

мягкий знак в глаголах в сочетании **-ться**;

безударные личные окончания глаголов;

раздельное написание предлогов с другими словами;

знаки препинания в конце предложения: точка, вопросительный и восклицательный знаки;

знаки препинания (запятая) в предложениях с однородными членами.

Развитие речи. Осознание ситуации общения: с какой целью, с кем и где происходит общение.

Практическое овладение диалогической формой речи. Выражение собственного мнения, его аргументация. Овладение основными умениями ведения разговора (начать, поддержать, закончить разговор, привлечь внимание и т. п.). Овладение нормами речевого этикета в ситуациях учебного и бытового общения (приветствие, прощание, извинение, благодарность, обращение с просьбой), в том числе при общении с помощью средств ИКТ. Особенности речевого этикета в условиях общения с людьми, плохо владеющими русским языком.

Практическое овладение устными монологическими высказываниями на определенную тему с использованием разных типов речи (описание, повествование, рассуждение).

Текст. Признаки текста. Смысловое единство предложений в тексте. Заглавие текста.

Последовательность предложений в тексте.

Последовательность частей текста (*абзацев*).

Комплексная работа над структурой текста: озаглавливание, корректирование порядка предложений и частей текста (*абзацев*).

План текста. Составление планов к данным текстам. *Создание собственных текстов по предложенным планам.*

Типы текстов: описание, повествование, рассуждение, их особенности.

Знакомство с жанрами письма и поздравления.

Создание собственных текстов и корректирование заданных текстов с учетом точности, правильности, богатства и выразительности письменной речи; *использование в текстах синонимов и антонимов.*

Знакомство с основными видами изложений и сочинений (без заучивания определений): *изложения подробные и выборочные, изложения с элементами сочинения; сочинения-повествования, сочинения-описания, сочинения-рассуждения.*

2.2.2.2 Литературное чтение.

Виды речевой и читательской деятельности.

Аудирование (слушание).

Восприятие на слух звучащей речи (высказывание собеседника, чтение различных текстов). Адекватное понимание содержания звучащей речи, умение отвечать на вопросы по содержанию услышанного произведения, определение последовательности событий, осознание цели речевого высказывания, умение задавать вопрос по услышанному учебному, научно-познавательному и художественному произведению.

Чтение.

Чтение вслух. Постепенный переход от слогового к плавному осмысленному правильному чтению целыми словами вслух (скорость чтения в соответствии с индивидуальным темпом чтения), постепенное увеличение скорости чтения. Установка на нормальный для читающего темп беглости, позволяющий ему осознать текст. Соблюдение орфоэпических и интонационных норм чтения. Чтение предложений с интонационным выделением знаков препинания. Понимание смысловых особенностей разных по виду и типу текстов, передача их с помощью интонирования.

Чтение про себя. Осознание смысла произведения при чтении про себя (доступных по объему и жанру произведений). Определение вида чтения (изучающее, ознакомительное, просмотровое, выборочное). Умение находить в тексте необходимую информацию. Понимание особенностей разных видов чтения: факта, описания, дополнения высказывания и др.

Работа с разными видами текста. Общее представление о разных видах текста: художественных, учебных, научно-популярных – и их сравнение. Определение целей создания этих видов текста. Особенности фольклорного текста.

Практическое освоение умения отличать текст от набора предложений. Прогнозирование содержания книги по ее названию и оформлению.

Самостоятельное определение темы, главной мысли, структуры; деление текста на смысловые части, их озаглавливание. Умение работать с разными видами информации.

Участие в коллективном обсуждении: умение отвечать на вопросы, выступать по теме, слушать выступления товарищей, дополнять ответы по ходу беседы, используя текст. Привлечение справочных и иллюстративно-изобразительных материалов.

Библиографическая культура. Книга как особый вид искусства. Книга как источник необходимых знаний. Первые книги на Руси и начало книгопечатания (общее представление). Книга учебная, художественная, справочная. Элементы книги: содержание или оглавление, титульный лист, аннотация, иллюстрации. Виды информации в книге: научная, художественная (с опорой на внешние показатели книги, ее справочно-иллюстративный материал).

Типы книг (изданий): книга-произведение, книга-сборник, собрание сочинений, периодическая печать, справочные издания (справочники, словари, энциклопедии).

Выбор книг на основе рекомендованного списка, картотеки, открытого доступа к детским книгам в библиотеке. Алфавитный каталог. Самостоятельное пользование соответствующими возрасту словарями и справочной литературой.

Работа с текстом художественного произведения. Понимание заглавия произведения, его адекватное соотношение с содержанием. Определение особенностей художественного текста: своеобразие выразительных средств языка (с помощью учителя). Осознание того, что фольклор есть выражение общечеловеческих нравственных правил и отношений.

Понимание нравственного содержания прочитанного, осознание мотивации поведения героев, анализ поступков героев с точки зрения норм морали. Осознание понятия «Родина»,

представления о проявлении любви к Родине в литературе разных народов (на примере народов России). Схожесть тем, идей, героев в фольклоре разных народов. Самостоятельное воспроизведение текста с использованием выразительных средств языка: последовательное воспроизведение эпизода с использованием специфической для данного произведения лексики (по вопросам учителя), рассказ по иллюстрациям, пересказ.

Характеристика героя произведения с использованием художественно-выразительных средств данного текста. Нахождение в тексте слов и выражений, характеризующих героя и событие. Анализ (с помощью учителя), мотивы поступка персонажа. Сопоставление поступков героев по аналогии или по контрасту. Выявление авторского отношения к герою на основе анализа текста, авторских помет, имен героев.

Характеристика героя произведения. Портрет, характер героя, выраженные через поступки и речь.

Освоение разных видов пересказа художественного текста: подробный, выборочный и краткий (передача основных мыслей).

Подробный пересказ текста: определение главной мысли фрагмента, выделение опорных или ключевых слов, озаглавливание, подробный пересказ эпизода; деление текста на части, определение главной мысли каждой части и всего текста, озаглавливание каждой части и всего текста, составление плана в виде назывных предложений из текста, в виде вопросов, в виде самостоятельно сформулированного высказывания.

Самостоятельный выборочный пересказ по заданному фрагменту: характеристика героя произведения (отбор слов, выражений в тексте, позволяющих составить рассказ о герое), описание места действия (выбор слов, выражений в тексте, позволяющих составить данное описание на основе текста). Вычленение и сопоставление эпизодов из разных произведений по общности ситуаций, эмоциональной окраске, характеру поступков героев.

Работа с учебными, научно-популярными и другими текстами. Понимание заглавия произведения; адекватное соотношение с его содержанием. Определение особенностей учебного и научно-популярного текста (передача информации). Понимание отдельных, наиболее общих особенностей текстов былин, легенд, библейских рассказов (по отрывкам или небольшим текстам). Знакомство с простейшими приемами анализа различных видов текста: установление причинно-следственных связей. Определение главной мысли текста. Деление текста на части. Определение микротема. Ключевые или опорные слова. Построение алгоритма деятельности по воспроизведению текста. Воспроизведение текста с опорой на ключевые слова, модель, схему. Подробный пересказ текста. Краткий пересказ текста (выделение главного в содержании текста).

Говорение (культура речевого общения).

Осознание диалога как вида речи. Особенности диалогического общения: понимать вопросы, отвечать на них и самостоятельно задавать вопросы по тексту; выслушивать, не перебивая, собеседника и в вежливой форме высказывать свою точку зрения по обсуждаемому произведению (учебному, научно-познавательному, художественному тексту). Доказательство собственной точки зрения с опорой на текст или собственный опыт. Использование норм речевого этикета в условиях внеучебного общения. Знакомство с особенностями национального этикета на основе фольклорных произведений.

Работа со словом (распознавать прямое и переносное значения слов, их многозначность), целенаправленное пополнение активного словарного запаса.

Монолог как форма речевого высказывания. Монологическое речевое высказывание небольшого объема с опорой на авторский текст, по предложенной теме или в виде (форме) ответа на вопрос. Отражение основной мысли текста в высказывании. Передача содержания прочитанного или прослушанного с учетом специфики научно-популярного, учебного и художественного текста. Передача впечатлений (из повседневной жизни, художественного произведения, изобразительного искусства) в рассказе (описание, рассуждение, повествование). Самостоятельное построение плана собственного высказывания. Отбор и использование выразительных средств языка (синонимы, антонимы, сравнение) с учетом особенностей монологического высказывания.

Устное сочинение как продолжение прочитанного произведения, отдельных его сюжетных линий, короткий рассказ по рисункам либо на заданную тему.

Письмо (культура письменной речи).

Нормы письменной речи: соответствие содержания заголовку (отражение темы, места действия, характеров героев), использование в письменной речи выразительных средств языка (синонимы, антонимы, сравнение) в мини-сочинениях (повествование, описание, рассуждение), рассказ на заданную тему, отзыв.

Круг детского чтения.

Произведения устного народного творчества разных народов России. Произведения классиков отечественной литературы XIX–XX вв., классиков детской литературы, произведения современной отечественной (с учетом многонационального характера России) и зарубежной литературы, доступные для восприятия младших школьников.

Представленность разных видов книг: историческая, приключенческая, фантастическая, научно-популярная, справочно-энциклопедическая литература; детские периодические издания (по выбору).

Основные темы детского чтения: фольклор разных народов, произведения о Родине, природе, детях, братьях наших меньших, добре и зле, юмористические произведения.

Литературоведческая пропедевтика (практическое освоение).

Нахождение в тексте, определение значения в художественной речи (с помощью учителя) средств выразительности: синонимов, антонимов, эпитетов, сравнений, метафор, гипербол.

Ориентировка в литературных понятиях: художественное произведение, художественный образ, искусство слова, автор (рассказчик), сюжет, тема; герой произведения: его портрет, речь, поступки, мысли; отношение автора к герою.

Общее представление о композиционных особенностях построения разных видов рассказывания: повествование (рассказ), описание (пейзаж, портрет, интерьер), рассуждение (монолог героя, диалог героев).

Прозаическая и стихотворная речь: узнавание, различение, выделение особенностей стихотворного произведения (ритм, рифма).

Фольклор и авторские художественные произведения (различение).

Жанровое разнообразие произведений. Малые фольклорные формы (колыбельные песни, потешки, пословицы и поговорки, загадки) – узнавание, различение, определение основного смысла. Сказки (о животных, бытовые, волшебные). Художественные особенности сказок: лексика, построение (композиция). Литературная (авторская) сказка.

Рассказ, стихотворение, басня – общее представление о жанре, особенностях построения и выразительных средствах.

Творческая деятельность учащихся (на основе литературных произведений).

Интерпретация текста литературного произведения в творческой деятельности учащихся: чтение по ролям, инсценирование, драматизация; устное словесное рисование, знакомство с различными способами работы с деформированным текстом и использование их (установление причинно-следственных связей, последовательности событий: соблюдение этапности в выполнении действий); изложение с элементами сочинения, создание собственного текста на основе художественного произведения (*текст по аналогии*), *репродукций картин художников, по серии иллюстраций к произведению или на основе личного опыта.*

2.2.2.3 Родной язык

Речевое общение

Круг сведений о речи как основе формирования речевых умений

Речь. Углубление представления о речи как способе общения посредством языка, о речевой ситуации: *с кем? — зачем? — при каких условиях? — о чём? — как? я буду говорить/слушать.* Зависимость формы, объёма, типа и жанра высказывания от речевой ситуации.

Высказывание. Текст. Высказывание, текст как продукты говорения и письма. Особенности текста-диалога. Текст-инструкция. Текст-письмо.

Говорение и письмо (передача смысла). Создавать (говорить, писать) собственные высказывания (небольшие по объёму, с 2-3 микротемами):

- писать плавно, ритмично, достаточно быстро (примерная скорость - до 45 букв в минуту при списывании, до 65-70 букв - при свободном письме) в целях относительно синхронной фиксации мыслей на бумаге.

Язык как средство общения

Общие сведения о языке. Углубление представлений о роли языка в жизни человека. Национальный характер русского языка.

Фонетика и орфоэпия. Звуковые (голосовые) средства языка: интонация, логическое ударение, пауза, тон, темп и др. Словесное ударение и логическое (смысловое) ударение в предложениях. **Графика.** Алфавит, его использование при работе со словарями, справочниками, каталогами.

Лексика (слово и его значение). Обогащение речи наиболее употребительными фразеологизмами, пословицами, поговорками. Работа с толковыми словарями.

Состав слова (морфемика). Углубление представлений о морфемном составе слова (корень, приставка, суффикс, окончание) и роли морфем в словах, об историческом корне слова.

Формы слова. Роль и правописание окончаний в словах разных частей речи (падежные окончания склоняемых частей речи, личные окончания глаголов).

Морфология (слово как часть речи) Части речи. Углубление понятий о частях речи - имени существительном, имени прилагательном, глаголе, личных местоимениях: их значениях, формах (словоизменении). *Деление частей речи на самостоятельные и служебные.*

Словосочетание. Углубление представлений о структуре и значениях словосочетаний. Словосочетание как строительный материал предложения. Зависимые слова словосочетаний в роли второстепенных членов предложений.

Предложение. Систематизация признаков предложения со стороны цели высказывания, силы выраженного чувства, структуры (синтаксический анализ простого предложения), смысла и интонационной законченности. Члены предложения.

Орфография и пунктуация Правописание падежных окончаний имён существительных в формах единственного и множественного числа.

Употребление большой буквы и кавычек при написании имён собственных - названий книг, газет, журналов, фильмов, картин.

Наблюдения над интонацией и знаками препинания в предложениях с обращениями

Развитие речи. Обогащение словарного запаса эмоционально-оценочной и глагольной лексикой, *упражнения по использованию в речи пословиц, поговорок, фразеологизмов.*

Упражнения по культуре речи.

2.2.2.4 Литературное чтение на родном языке

Аудирование (слушание). Восприятие на слух звучащей речи

Адекватное понимание содержания звучащей речи, умение отвечать на вопросы по содержанию услышанного произведения, определение последовательности событий, осознание цели речевого высказывания. Умение задавать вопрос по услышанному учебному произведению.

Чтение вслух

Постепенный переход от слогового к плавному, осмысленному, правильному чтению целыми словами вслух (скорость чтения в соответствии индивидуальным темпом чтения), постепенное увеличение скорости чтения. Соблюдение орфоэпических и интонационных норм чтения.

Чтение про себя

Осознание смысла произведения при чтении про себя доступных по объёму и жанру произведений, осмысление цели чтения.

Работа с разными видами текста

Общее представление о разных видах текста: художественного, учебного, научно-популярного и их сравнение. Определение целей и задач создания этих видов текста.

Библиографическая культура

Книга как особый вид искусства. Книга как источник необходимых знаний. Книга учебная, художественная, справочная. Элементы книги: содержание или оглавление, титульный лист, аннотация, сведения о художниках-иллюстраторах, иллюстрации. Виды информации в книге. Типы книг. Выбор книг на основе рекомендованного списка, открытого доступа к детским книгам в библиотеке.

Работа с текстом художественного произведения

Пополнение понятиями литературоведческого характера: простейшими сведениями об авторе-писателе, о теме читаемого произведения, его жанре. Получение первоначальных представлений об изобразительных и выразительных возможностях словесного искусства (о «живописании словом», о метафоре, сравнении, олицетворении, ритмичности и музыкальности стихотворной речи).

Говорение (культура речевого общения)

Осознание диалога как вида речи и монолога как формы речевого высказывания. Особенности диалогического общения: понимание вопроса собеседника, умение отвечать на поставленные вопросы, умение самостоятельно составлять и задавать вопросы по тексту.

Круг детского чтения

Круг чтения от класса к классу постепенно расширяет читательские возможности детей и их знания об окружающем мире, о своих сверстниках, об их жизни, играх, приключениях, о природе и ее охране, помогающие накоплению социально-нравственного опыта ребенка, обретению качеств «читательской самостоятельности».

Литературоведческая пропедевтика (практическое освоение)

Формирование умений узнавать и различать такие жанры литературных произведений, как сказка и рассказ, стихотворение и басня; определение художественных особенностей произведений: лексика, построение (композиция).

Работа с текстом художественного произведения

Определение особенностей художественного текста: своеобразие выразительных средств языка (с помощью учителя). Понимание заглавия произведения, его адекватное соотношение с содержанием.

Понимание нравственно-эстетического содержания прочитанного произведения, осознание мотивации поведения героев, анализ поступков героев с точки зрения норм морали. Самостоятельное воспроизведение текста с использованием выразительных средств языка (синонимов, антонимов, сравнений, эпитетов), последовательное воспроизведение эпизодов с использованием специфической для данного произведения лексики (по вопросам учителя), рассказ по иллюстрациям, пересказ.

Характеристика героя произведения: портрет, характер, выраженные через поступки и речь. Выявление авторского отношения к герою на основе анализа текста, авторских помет, имён героев.

Освоение разных видов пересказа художественного текста: подробный, выборочный и краткий (передача основных мыслей).

Развитие наблюдательности при чтении поэтических текстов. Развитие умения предвосхищать (предвидеть) ход развития сюжета, последовательности событий.

Творческая деятельность обучающихся (на основе литературных произведений)

Интерпретация текста литературного произведения в творческой деятельности учащихся: чтение по ролям, инсценирование, драматизация, устное словесное рисование, знакомство с различными способами работы с деформированным текстом и использование их (установление причинно-следственных связей, последовательности событий). Развитие умения различать состояние природы в различные времена года, настроение людей, оформлять свои впечатления в устной или письменной речи. Сравнить свои тексты с художественными текстами-описаниями, находить литературные произведения, созвучные своему эмоциональному настрою, объяснять свой выбор.

2.2.2.5 Иностранный язык (английский)

Предметное содержание речи

Предметное содержание устной и письменной речи соответствует образовательным и воспитательным целям, а также интересам и возрастным особенностям младших школьников и включает следующее:

Знакомство. С одноклассниками, учителем, персонажами детских произведений: имя, возраст. Приветствие, прощание (с использованием типичных фраз речевого этикета).

Я и моя семья. Члены семьи, их имена, возраст, внешность, черты характера, увлечения/хобби. Мой день (распорядок дня, домашние обязанности). Покупки в магазине: одежда, обувь, основные продукты питания. Любимая еда. Семейные праздники: день рождения, Новый год/Рождество. Подарки.

Мир моих увлечений. Мои любимые занятия. Виды спорта и спортивные игры. Мои любимые сказки. Выходной день (в зоопарке, цирке), каникулы.

Я и мои друзья. Имя, возраст, внешность, характер, увлечения/хобби. Совместные занятия. Письмо зарубежному другу. Любимое домашнее животное: имя, возраст, цвет, размер, характер, что умеет делать.

Моя школа. Классная комната, учебные предметы, школьные принадлежности. Учебные занятия на уроках.

Мир вокруг меня. Мой дом/квартира/комната: названия комнат, их размер, предметы мебели и интерьера. Природа. Дикие и домашние животные. Любимое время года. Погода.

Страна/страны изучаемого языка и родная страна. Общие сведения: название, столица. Литературные персонажи популярных книг моих сверстников (имена героев книг, черты характера). Небольшие произведения детского фольклора на изучаемом иностранном языке (рифмовки, стихи, песни, сказки). Некоторые формы речевого и неречевого этикета стран изучаемого языка в ряде ситуаций общения (в школе, во время совместной игры, в магазине).

Коммуникативные умения по видам речевой деятельности. В русле говорения

1. Диалогическая форма. Уметь вести:

-этикетные диалоги в типичных ситуациях бытового, учебно-трудового и межкультурного общения, в том числе при помощи средств телекоммуникации;

-диалог-расспрос (запрос информации и ответ на него);

-диалог — побуждение к действию.

2. Монологическая форма. Уметь пользоваться:

основными коммуникативными типами речи: описание, рассказ, характеристика (персонажей).

В русле аудирования

Воспринимать на слух и понимать:

-речь учителя и одноклассников в процессе общения на уроке и вербально/невербально реагировать на услышанное;

-небольшие доступные тексты в аудиозаписи, построенные в основном на изученном языковом материале, в том числе полученные с помощью средств коммуникации.

В русле чтения

Читать:

-вслух небольшие тексты, построенные на изученном языковом материале;

-про себя и понимать тексты, содержащие как изученный языковой материал, так и отдельные новые слова, находить в тексте необходимую информацию (имена персонажей, где происходит действие и т. д.).

В русле письма

Владеть:

-умением выписывать из текста слова, словосочетания и предложения;

-основами письменной речи: писать по образцу поздравление с праздником, короткое личное письмо.

Языковые средства и навыки пользования ими

Графика, каллиграфия, орфография. Все буквы немецкого алфавита. Основные

буквосочетания. Звуко - буквенные соответствия. Знаки транскрипции. Апостроф. Основные правила чтения и орфографии. Написание наиболее употребительных слов, вошедших в активный словарь.

Фонетическая сторона речи.

Все звуки немецкого языка. Нормы произношения звуков немецкого языка (долгота и краткость гласных, отсутствие оглушения звонких согласных в конце слога или слова, отсутствие смягчения согласных перед гласными). Дифтонги. Ударение в изолированном слове, фразе. Отсутствие ударения на служебных словах (артиклах, союзах, предлогах).

Членение предложения на смысловые группы. Ритмико-интонационные особенности повествовательного, побудительного и вопросительного (общий и специальный вопросы) предложений. Интонация перечисления.

Членение предложений на смысловые группы. Ритмико-интонационные особенности повествовательного, побудительного и вопросительного (общий и специальный вопрос) предложений. Интонация перечисления. Чтение по транскрипции изученных слов.

Лексическая сторона речи. Лексические единицы, обслуживающие ситуации общения в пределах тематики начальной школы, в объеме 500 лексических единиц для двустороннего (рецептивного и продуктивного) усвоения. Простейшие устойчивые словосочетания, оценочная лексика и речевые клише как элементы речевого этикета, отличающие культуру немецкоговорящих стран. Интернациональные слова. Начальные представления о способах словообразования: суффиксация (-er, -in, -chen, -lein, -tion, -ist) словосложение (*das Lehrbuch*); конверсия (*das Lesen*)

Грамматическая сторона речи. Основные коммуникативные типы предложения: повествовательное, побудительное, вопросительное. Общий и специальный вопросы.

Вопросительные слова: *wer, was, wie, warum, wo, wohin.*

Порядок слов в предложении. Утвердительные и отрицательные предложения.

Побудительные предложения в утвердительной (*Hilf mir, bitte!*)

Простые распространенные предложения. Предложения с однородными членами. Сложносочиненные предложения с союзами *und, aber.*

Грамматические формы изъявительного наклонения: *Präsens, Futur, Präterit, Perfekt.* Правильные и неправильные глаголы. Вспомогательный глагол *haben, sein, werden.*

Глагол-связка *sein.*

Модальные глаголы *können, wollen, müssen, sollen.*

Существительные в единственном и множественном числе (образование по правилу, а также некоторые исключения) с определенным / неопределенным и нулевым артиклем. Притяжательный падеж существительных.

Прилагательные в положительной, сравнительной и превосходной степенях, образованные по правилам, и исключения.

Местоимения: личные (в именительном и объектном падежах), притяжательные, вопросительные, указательные (*ich, du, er, mein, dein, dieser, jener*).

Наречия времени: *heute, oft, nie, schnell.*

Наречия степени: *gut, viel, gern.*

Количественные числительные (до 100), порядковые числительные (до 30).

Наиболее употребительные предлоги: *in, an, auf, hinter, neben, mit, über, unter, nach, zwischen, vor*
Социокультурная осведомленность

В процессе обучения иностранному языку в начальной школе обучающиеся знакомятся: с названиями стран изучаемого языка; некоторыми литературными персонажами популярных детских произведений; сюжетами некоторых популярных сказок, а также небольшими произведениями детского фольклора (стихами, песнями) на иностранном языке; элементарными формами речевого и неречевого поведения, принятого в странах изучаемого языка.

Специальные учебные умения

Младшие школьники овладевают следующими специальными (предметными) учебными умениями и навыками:

- пользоваться двуязычным словарём учебника (в том числе транскрипцией), компьютерным словарём и экранным переводом отдельных слов;
- пользоваться справочным материалом, представленным в виде таблиц, схем, правил; вести словарь (словарную тетрадь);
- систематизировать слова, например по тематическому принципу;
- пользоваться языковой догадкой, например при опознавании интернационализмов;
- делать обобщения на основе структурно-функциональных схем простого предложения;
- опознавать грамматические явления, отсутствующие в родном языке, например артикли.

Общеучебные умения и универсальные учебные действия

В процессе изучения курса «Иностранный язык» младшие школьники:

- совершенствуют приёмы работы с текстом, опираясь на умения, приобретённые на уроках родного языка (прогнозировать содержание текста по заголовку, данным к тексту рисункам, списывать текст, выписывать отдельные слова и предложения из текста и т. п.);
- овладевают более разнообразными приёмами раскрытия значения слова, используя словообразовательные элементы; синонимы, антонимы; контекст;
- совершенствуют общеречевые коммуникативные умения, например начинать и завершать разговор, используя речевые клише; поддерживать беседу, задавая вопросы и переспрашивая; учатся осуществлять самоконтроль, самооценку;
- учатся самостоятельно выполнять задания с использованием компьютера (при наличии мультимедийного приложения).

Общеучебные и специальные учебные умения, а также социокультурная осведомлённость приобретаются учащимися в процессе формирования коммуникативных умений в основных видах речевой деятельности. Поэтому они не выделяются отдельно в тематическом планировании.

2.2.2.6 Математика и информатика.

Числа и величины.

Счет предметов. Чтение и запись чисел от нуля до миллиона. Классы и разряды. Представление многозначных чисел в виде суммы разрядных слагаемых. Сравнение и упорядочение чисел, знаки сравнения.

Измерение величин; сравнение и упорядочение величин. Единицы массы (грамм, килограмм, центнер, тонна), вместимости (литр), времени (секунда, минута, час). Соотношения между единицами измерения однородных величин. Сравнение и упорядочение однородных величин. Доля величины (половина, треть, четверть, десятая, сотая, тысячная).

Арифметические действия.

Сложение, вычитание, умножение и деление. Названия компонентов арифметических действий, знаки действий. Таблица сложения. Таблица умножения. Связь между сложением, вычитанием, умножением и делением. Нахождение неизвестного компонента арифметического действия. Деление с остатком.

Числовое выражение. Установление порядка выполнения действий в числовых выражениях со скобками и без скобок. Нахождение значения числового выражения. Использование свойств арифметических действий в вычислениях (перестановка и группировка слагаемых в сумме, множителей в произведении; умножение суммы и разности на число).

Алгоритмы письменного сложения, вычитания, умножения и деления многозначных чисел.

Способы проверки правильности вычислений (алгоритм, обратное действие, оценка достоверности, прикидки результата, вычисление на калькуляторе).

Работа с текстовыми задачами.

Решение текстовых задач арифметическим способом. Задачи, содержащие отношения «больше (меньше) на...», «больше (меньше) в...». Зависимости между величинами, характеризующими процессы движения, работы, купли-продажи и др. Скорость, время, путь; объем работы, время, производительность труда; количество товара, его цена и стоимость и др. Планирование

хода решения задачи. Представление текста задачи (схема, таблица, диаграмма и другие модели).

Задачи на нахождение доли целого и целого по его доле.

Пространственные отношения. Геометрические фигуры.

Взаимное расположение предметов в пространстве и на плоскости (выше—ниже, слева—справа, сверху—снизу, ближе—дальше, между и пр.). Распознавание и изображение геометрических фигур: точка, линия (кривая, прямая), отрезок, ломаная, угол, многоугольник, треугольник, прямоугольник, квадрат, окружность, круг. Использование чертежных инструментов для выполнения построений. Геометрические формы в окружающем мире. *Распознавание и называние: куб, шар, параллелепипед, пирамида, цилиндр, конус.*

Геометрические величины.

Геометрические величины и их измерение. Измерение длины отрезка. Единицы длины (мм, см, дм, м, км). Периметр. Вычисление периметра многоугольника.

Площадь геометрической фигуры. Единицы площади (см², дм², м²). Точное и приближенное измерение площади геометрической фигуры. Вычисление площади прямоугольника.

Работа с информацией.

Сбор и представление информации, связанной со счетом (пересчетом), измерением величин; фиксирование, анализ полученной информации.

Построение простейших выражений с помощью логических связок и слов («и»; «не»; «если... то...»; «верно/неверно, что...»; «каждый»; «все»; «некоторые»); истинность утверждений.

Составление конечной последовательности (цепочки) предметов, чисел, геометрических фигур и др. по правилу. Составление, запись и выполнение простого алгоритма, плана поиска информации.

Чтение и заполнение таблицы. Интерпретация данных таблицы. Чтение столбчатой диаграммы. Создание простейшей информационной модели (схема, таблица, цепочка).

2.2.2.7 Окружающий мир.

Человек и природа.

Природа. Природные объекты и предметы, созданные человеком. Неживая и живая природа. Признаки предметов (цвет, форма, сравнительные размеры и др.). Примеры явлений природы: смена времен года, снегопад, листопад, перелеты птиц, смена времени суток, рассвет, закат, ветер, дождь, гроза.

Вещество. Разнообразие веществ в окружающем мире. Примеры веществ: соль, сахар, вода, природный газ. Твердые тела, жидкости, газы. Простейшие практические работы с веществами, жидкостями, газами.

Звезды и планеты. *Солнце – ближайшая к нам звезда, источник света и тепла для всего живого на Земле.* Земля – планета, общее представление о форме и размерах Земли. Глобус как модель Земли. Географическая карта и план. Материки и океаны, их названия, расположение на глобусе и карте. *Важнейшие природные объекты своей страны, района.* Ориентирование на местности. Компас.

Смена дня и ночи на Земле. Вращение Земли как причина смены дня и ночи. Времена года, их особенности (на основе наблюдений). *Обращение Земли вокруг Солнца как причина смены времен года.* Смена времен года в родном крае на основе наблюдений.

Погода, ее составляющие (температура воздуха, облачность, осадки, ветер). Наблюдение за погодой своего края. *Предсказание погоды и его значение в жизни людей.*

Формы земной поверхности: равнины, горы, холмы, овраги (общее представление, условное обозначение равнин и гор на карте). Особенности поверхности родного края (краткая характеристика на основе наблюдений).

Водоемы, их разнообразие (океан, море, река, озеро, пруд); использование человеком. Водоемы родного края (названия, краткая характеристика на основе наблюдений).

Воздух – смесь газов. Свойства воздуха. Значение воздуха для растений, животных, человека.

Вода. Свойства воды. Состояния воды, ее распространение в природе, значение для живых организмов и хозяйственной жизни человека. Круговорот воды в природе.

Полезные ископаемые, их значение в хозяйстве человека, бережное отношение людей к полезным ископаемым. Полезные ископаемые родного края (2–3 примера).

Почва, ее состав, значение для живой природы и для хозяйственной жизни человека.

Растения, их разнообразие. Части растения (корень, стебель, лист, цветок, плод, семя). Условия, необходимые для жизни растения (свет, тепло, воздух, вода). Наблюдение роста растений, фиксация изменений. Деревья, кустарники, травы. Дикорастущие и культурные растения. Роль растений в природе и жизни людей, бережное отношение человека к растениям. Растения родного края, названия и краткая характеристика на основе наблюдений.

Грибы: съедобные и ядовитые. Правила сбора грибов.

Животные, их разнообразие. Условия, необходимые для жизни животных (воздух, вода, тепло, пища). Насекомые, рыбы, птицы, звери, их отличия. Особенности питания разных животных (хищные, растительноядные, всеядные). Размножение животных (насекомые, рыбы, птицы, звери). Дикие и домашние животные. Роль животных в природе и жизни людей, бережное отношение человека к животным. Животные родного края, их названия, краткая характеристика на основе наблюдений.

Лес, луг, водоем – единство живой и неживой природы (солнечный свет, воздух, вода, почва, растения, животные). Круговорот веществ. *Взаимосвязи в природном сообществе: растения – пища и укрытие для животных; животные – распространители плодов и семян растений. Влияние человека на природные сообщества. Природные сообщества родного края (2–3 примера на основе наблюдений).*

Природные зоны России: общее представление, основные природные зоны (климат, растительный и животный мир, особенности труда и быта людей, влияние человека на природу изучаемых зон, охрана природы).

Человек – часть природы. Зависимость жизни человека от природы. Этическое и эстетическое значение природы в жизни человека. Освоение человеком законов жизни природы посредством практической деятельности. Народный календарь (приметы, поговорки, пословицы), определяющий сезонный труд людей.

Положительное и отрицательное влияние деятельности человека на природу (в том числе на примере окружающей местности). Правила поведения в природе. Охрана природных богатств: воды, воздуха, полезных ископаемых, растительного и животного мира. Заповедники, национальные парки, их роль в охране природы. Красная книга России, ее значение, отдельные представители растений и животных Красной книги. Посильное участие в охране природы. Личная ответственность каждого человека за сохранность природы.

Общее представление о строении тела человека. Системы органов (опорно-двигательная, пищеварительная, дыхательная, кровеносная, нервная, органы чувств), их роль в жизнедеятельности организма. Гигиена систем органов. Измерение температуры тела человека, частоты пульса. Личная ответственность каждого человека за состояние своего здоровья и здоровья окружающих его людей. Внимание, уважительное отношение к людям с ограниченными возможностями здоровья, забота о них.

Человек и общество.

Общество – совокупность людей, которые объединены общей культурой и связаны друг с другом совместной деятельностью во имя общей цели. Духовно-нравственные и культурные ценности – основа жизнеспособности общества.

Человек – член общества, носитель и создатель культуры. Понимание того, как складывается и развивается культура общества и каждого его члена. Общее представление о вкладе в культуру человечества традиций и религиозных воззрений разных народов. Взаимоотношения человека с другими людьми. Культура общения с представителями разных национальностей, социальных групп: проявление уважения, взаимопомощи, умения прислушиваться к чужому мнению. *Внутренний мир человека: общее представление о человеческих свойствах и качествах.*

Семья – самое близкое окружение человека. Семейные традиции. Взаимоотношения в семье и взаимопомощь членов семьи. Оказание посильной помощи взрослым. Забота о детях, престарелых, больных – долг каждого человека. *Хозяйство семьи.* Родословная. Имена и

фамилии членов семьи. Составление схемы родословного древа, истории семьи. Духовно-нравственные ценности в семейной культуре народов России и мира.

Младший школьник. Правила поведения в школе, на уроке. Обращение к учителю. Оценка великой миссии учителя в культуре народов России и мира. Классный, школьный коллектив, совместная учеба, игры, отдых. Составление режима дня школьника.

Друзья, взаимоотношения между ними; ценность дружбы, согласия, взаимной помощи. Правила взаимоотношений со взрослыми, сверстниками, культура поведения в школе и других общественных местах. Внимание к сверстникам, одноклассникам, плохо владеющим русским языком, помощь им в ориентации в учебной среде и окружающей обстановке.

Значение труда в жизни человека и общества. Трудолюбие как общественно значимая ценность в культуре народов России и мира. Профессии людей. Личная ответственность человека за результаты своего труда и профессиональное мастерство.

Общественный транспорт. Транспорт города и села. Наземный, воздушный и водный транспорт. Правила пользования транспортом (наземным, в том числе железнодорожным, воздушным и водным). *Средства связи: почта, телеграф, телефон, электронная почта, аудио- и видеочаты, форум.*

Средства массовой информации: радио, телевидение, пресса, Интернет. Избирательность при пользовании средствами массовой информации в целях сохранения духовно-нравственного здоровья.

Наша Родина – Россия, Российская Федерация. Ценностно-смысловое содержание понятий «Родина», «Отечество», «Отчизна». Государственная символика России: Государственный герб России, Государственный флаг России, Государственный гимн России; правила поведения при прослушивании гимна. Конституция – Основной закон Российской Федерации. Права ребенка.

Президент Российской Федерации – глава государства. Ответственность главы государства за социальное и духовно-нравственное благополучие граждан.

Праздник в жизни общества как средство укрепления общественной солидарности и упрочения духовно-нравственных связей между соотечественниками. Новый год, Рождество, День защитника Отечества, Международный женский день, День весны и труда, День Победы, День России, День защиты детей, День народного единства, День Конституции. Праздники и памятные даты своего региона. Оформление плаката или стенной газеты к общественному празднику.

Россия на карте, государственная граница России.

Москва – столица России. Святыни Москвы – святыни России. Достопримечательности Москвы: Кремль, Красная площадь, Большой театр и др. Характеристика отдельных исторических событий, связанных с Москвой (основание Москвы, строительство Кремля и др.). Герб Москвы. Расположение Москвы на карте.

Города России. Санкт-Петербург: достопримечательности (Зимний дворец, памятник Петру I – Медный всадник, *разводные мосты через Неву* и др.), города Золотого кольца России (по выбору). Святыни городов России. Главный город родного края: достопримечательности, история и характеристика отдельных исторических событий, связанных с ним.

Россия – многонациональная страна. Народы, населяющие Россию, их обычаи, характерные особенности быта (по выбору). Основные религии народов России: православие, ислам, иудаизм, буддизм. Уважительное отношение к своему и другим народам, их религии, культуре, истории. Проведение спортивного праздника на основе традиционных детских игр народов своего края.

Ульяновская область – частица России. Ульяновск, Ульяновская область: основные достопримечательности, музеи, театры, спортивные комплексы и пр. Особенности труда людей родного края, их профессии. Названия разных народов, проживающих в данной местности, их обычаи, характерные особенности быта. Важные сведения из истории родного края. Святыни родного края. Проведение дня памяти выдающегося земляка.

История Отечества. Счет лет в истории. Наиболее важные и яркие события общественной и культурной жизни страны в разные исторические периоды: Древняя Русь, Московское государство, Российская империя, СССР, Российская Федерация. Картины быта, труда,

духовно-нравственные и культурные традиции людей в разные исторические времена. Выдающиеся люди разных эпох как носители базовых национальных ценностей. Охрана памятников истории и культуры. Посильное участие в охране памятников истории и культуры своего края. Личная ответственность каждого человека за сохранность историко-культурного наследия своего края.

Страны и народы мира. Общее представление о многообразии стран, народов, религий на Земле. Знакомство с 3–4 (несколькими) странами (с контрастными особенностями): название, расположение на политической карте, столица, главные достопримечательности.

Правила безопасной жизни.

Ценность здоровья и здорового образа жизни.

Режим дня школьника, чередование труда и отдыха в режиме дня; личная гигиена. Физическая культура, закаливание, игры на воздухе как условие сохранения и укрепления здоровья. Личная ответственность каждого человека за сохранение и укрепление своего физического и нравственного здоровья. Номера телефонов экстренной помощи. Первая помощь при легких травмах (ушиб, порез, ожог), обморожении, перегреве.

Дорога от дома до школы, правила безопасного поведения на дорогах, на транспорте (наземном, в том числе железнодорожном, воздушном и водном), в лесу, на водоеме в разное время года. Правила пожарной безопасности, основные правила обращения с газом, электричеством, водой.

Правила безопасного поведения в природе.

Забота о здоровье и безопасности окружающих людей.

2.2.2.8 Основы религиозных культур и светской этики

Основное содержание предметной области.

Предметная область «Основы религиозных культур и светской этики» представляет собой единый комплекс структурно и содержательно связанных друг с другом учебных модулей, один из которых изучается по выбору родителей (законных представителей) учащихся: «Основы светской этики».

Основы светской этики.

Основы светской этики. Россия - наша Родина. Культура и мораль. Этика и ее значение в жизни человека. Праздники как одна из форм исторической памяти. Образцы нравственности в культурах разных народов. Государство и мораль гражданина. Образцы нравственности в культуре Отечества. Трудовая мораль. Нравственные традиции предпринимательства. Что значит быть нравственным в наше время? Высшие нравственные ценности, идеалы, принципы морали. Методика создания морального кодекса в школе. Нормы морали. Этикет. Образование как нравственная норма. Методы нравственного самосовершенствования. Любовь и уважение к Отечеству. Патриотизм многонационального и многоконфессионального народа России.

2.2.2.9 Изобразительное искусство.

Виды художественной деятельности.

Восприятие произведений искусства. Особенности художественного творчества: художник и зритель. Образная сущность искусства: художественный образ, его условность, передача общего через единичное. Отражение в произведениях пластических искусств общечеловеческих идей о нравственности и эстетике: отношение к природе, человеку и обществу. Фотография и произведение изобразительного искусства: сходство и различия. Человек, мир природы в реальной жизни: образ человека, природы в искусстве. Представления о богатстве и разнообразии художественной культуры (на примере культуры народов России). Выдающиеся представители изобразительного искусства народов России (по выбору). Ведущие художественные музеи России (ГТГ, Русский музей, Эрмитаж) и региональные музеи. Восприятие и эмоциональная оценка шедевров национального, российского и мирового искусства. Представление о роли изобразительных (пластических) искусств в повседневной жизни человека, в организации его материального окружения.

Рисунок. Материалы для рисунка: карандаш, ручка, фломастер, уголь, пастель, мелки и т. д. Приемы работы с различными графическими материалами. Роль рисунка в искусстве: основная и вспомогательная. Красота и разнообразие природы, человека, зданий, предметов, выраженные средствами рисунка. Изображение деревьев, птиц, животных: общие и характерные черты.

Живопись. Живописные материалы. Красота и разнообразие природы, человека, зданий, предметов, выраженные средствами живописи. Цвет основа языка живописи. Выбор средств художественной выразительности для создания живописного образа в соответствии с поставленными задачами. Образы природы и человека в живописи.

Скульптура. Материалы скульптуры и их роль в создании выразительного образа. Элементарные приемы работы с пластическими скульптурными материалами для создания выразительного образа (пластилин, глина — раскатывание, набор объема, вытягивание формы). Объем — основа языка скульптуры. Основные темы скульптуры. Красота человека и животных, выраженная средствами скульптуры.

Художественное конструирование и дизайн. Разнообразие материалов для художественного конструирования и моделирования (пластилин, бумага, картон и др.). Элементарные приемы работы с различными материалами для создания выразительного образа (пластилин — раскатывание, набор объема, вытягивание формы; бумага и картон — сгибание, вырезание). Представление о возможностях использования навыков художественного конструирования и моделирования в жизни человека.

Декоративно-прикладное искусство. Истоки декоративно-прикладного искусства и его роль в жизни человека. Понятие о синтетичном характере народной культуры (украшение жилища, предметов быта, орудий труда, костюма; музыка, песни, хороводы; былины, сказания, сказки). Образ человека в традиционной культуре. Представления народа о мужской и женской красоте, отраженные в изобразительном искусстве, сказках, песнях. Сказочные образы в народной культуре и декоративно-прикладном искусстве. Разнообразие форм в природе как основа декоративных форм в прикладном искусстве (цветы, раскраска бабочек, переплетение ветвей деревьев, морозные узоры на стекле и т. д.). Ознакомление с произведениями народных художественных промыслов в России (с учетом местных условий).

Азбука искусства. Как говорит искусство?

Композиция. Элементарные приемы композиции на плоскости и в пространстве. Понятия: горизонталь, вертикаль и диагональ в построении композиции. Пропорции и перспектива. Понятия: линия горизонта, ближе — больше, дальше — меньше, загораживания. Роль контраста в композиции: низкое и высокое, большое и маленькое, тонкое и толстое, темное и светлое, спокойное и динамичное и т. д. Композиционный центр (зрительный центр композиции). Главное и второстепенное в композиции. Симметрия и асимметрия.

Цвет. Основные и составные цвета. Теплые и холодные цвета. Смешение цветов. Роль белой и черной красок в эмоциональном звучании и выразительности образа. Эмоциональные возможности цвета. Практическое овладение основами цветоведения. Передача с помощью цвета характера персонажа, его эмоционального состояния.

Линия. Многообразие линий (тонкие, толстые, прямые, волнистые, плавные, острые, закругленные спиралью, летящие) и их знаковый характер. Линия, штрих, пятно и художественный образ. Передача с помощью линии эмоционального состояния природы, человека, животного.

Форма. Разнообразие форм предметного мира и передача их на плоскости и в пространстве. Сходство и контраст форм. Простые геометрические формы. Природные формы. Трансформация форм. Влияние формы предмета на представление о его характере. Силуэт.

Объем. Объем в пространстве и объем на плоскости. Способы передачи объема. Выразительность объемных композиций.

Ритм. Виды ритма (спокойный, замедленный, порывистый, беспокойный и т. д.). Ритм линий, пятен, цвета. Роль ритма в эмоциональном звучании композиции в живописи и рисунке. Передача движения в композиции с помощью ритма элементов. Особая роль ритма в декоративно-прикладном искусстве.

Значимые темы искусства. О чем говорит искусство?

Земля — наш общий дом. Наблюдение природы и природных явлений, различение их характера и эмоциональных состояний. Разница в изображении природы в разное время года, суток, в различную погоду. Жанр пейзажа. Пейзажи разных географических широт. Использование различных художественных материалов и средств для создания выразительных образов природы. Постройки в природе: птичьи гнезда, норы, улы, панцирь черепахи, домик улитки и т.д.

Восприятие и эмоциональная оценка шедевров русского и зарубежного искусства, изображающих природу. Общность тематики, передаваемых чувств, отношения к природе в произведениях авторов — представителей разных культур, народов, стран (например, А. К. Саврасов, И. И. Левитан, И. И. Шишкин, Н. К. Рерих, К. Моне, П. Сезанн, В. Ван Гог и др.).

Знакомство с несколькими наиболее яркими культурами мира, представляющими разные народы и эпохи (например, Древняя Греция, средневековая Европа, Япония или Индия). Роль природных условий в характере культурных традиций разных народов мира. Образ человека в искусстве разных народов. Образы архитектуры и декоративно-прикладного искусства.

Родина моя — Россия. Роль природных условий в характере традиционной культуры народов России. Пейзажи родной природы. Единство декоративного строя в украшении жилища, предметов быта, орудий труда, костюма. Связь изобразительного искусства с музыкой, песней, танцами, былинами, сказаниями, сказками. Образ человека в традиционной культуре. Представления народа о красоте человека (внешней и духовной), отраженные в искусстве. Образ защитника Отечества.

Человек и человеческие взаимоотношения. Образ человека в разных культурах мира. Образ современника. Жанр портрета. Темы любви, дружбы, семьи в искусстве. Эмоциональная и художественная выразительность образов персонажей, пробуждающих лучшие человеческие чувства и качества: доброту, сострадание, поддержку, заботу, героизм, бескорыстие и т. д. Образы персонажей, вызывающие гнев, раздражение, презрение.

Искусство дарит людям красоту. Искусство вокруг нас сегодня. Использование различных художественных материалов и средств для создания проектов красивых, удобных и выразительных предметов быта, видов транспорта. Представление о роли изобразительных (пластических) искусств в повседневной жизни человека, в организации его материального окружения. Отражение в пластических искусствах природных, географических условий, традиций, религиозных верований разных народов (на примере изобразительного и декоративно-прикладного искусства народов России). Жанр натюрморта. Художественное конструирование и оформление помещений и парков, транспорта и посуды, мебели и одежды, книг и игрушек.

Опыт художественно-творческой деятельности.

Участие в различных видах изобразительной, декоративно-прикладной и художественно-конструкторской деятельности.

Освоение основ рисунка, живописи, скульптуры, декоративно-прикладного искусства. Изображение с натуры, по памяти и воображению (натюрморт, пейзаж, человек, животные, растения).

Овладение основами художественной грамоты: композицией, формой, ритмом, линией, цветом, объемом, фактурой.

Создание моделей предметов бытового окружения человека. Овладение элементарными навыками лепки и бумагопластики.

Выбор и применение выразительных средств для реализации собственного замысла в рисунке, живописи, аппликации, скульптуре, художественном конструировании.

Передача настроения в творческой работе с помощью цвета, тона, композиции, пространства, линии, штриха, пятна, объема, фактуры материала.

Использование в индивидуальной и коллективной деятельности различных художественных техник и материалов: коллажа, граттажа, аппликации, компьютерной анимации, натурной мультипликации, фотографии, видеосъемки, бумажной пластики, гуаши, акварели, пастели,

восковых мелков, туши, карандаша, фломастеров, пластилина, глины, подручных и природных материалов.

Участие в обсуждении содержания и выразительных средств произведений изобразительного искусства, выражение своего отношения к произведению.

2.2.2.9 Музыка

1 класс.

Мир музыкальных звуков.

Классификация музыкальных звуков. Свойства музыкального звука: тембр, длительность, громкость, высота.

Содержание обучения по видам деятельности:

Восприятие и воспроизведение звуков окружающего мира во всем многообразии. Звуки окружающего мира; звуки шумовые и музыкальные. Свойства музыкального звука: тембр, длительность, громкость, высота. Знакомство со звучанием музыкальных инструментов разной высоты и тембровой окраски (просмотр фрагментов видеозаписей исполнения на различных инструментах). Прослушивание фрагментов музыкальных произведений с имитацией звуков окружающего мира.

Игра на элементарных музыкальных инструментах в ансамбле. Первые опыты игры детей на инструментах, различных по способам звукоизвлечения, тембрам.

Пение попевок и простых песен. Разучивание попевок и простых народных песен и обработок народных песен, в том числе, зарубежных; песен из мультфильмов, детских кинофильмов, песен к праздникам. Формирование правильной певческой установки и певческого дыхания.

Ритм – движение жизни.

Ритм окружающего мира. Понятие длительностей в музыке. Короткие и длинные звуки. Ритмический рисунок. Акцент в музыке: сильная и слабая доли.

Содержание обучения по видам деятельности:

Восприятие и воспроизведение ритмов окружающего мира. Ритмические игры. «Звучащие жесты» («инструменты тела»): хлопки, шлепки, щелчки, притопы и др. Осознание коротких и длинных звуков в ритмических играх: слоговая система озвучивания длительностей и их графическое изображение; ритмоинтонирование слов, стихов; ритмические «паззлы».

Игра в детском шумовом оркестре. Простые ритмические аккомпанементы к музыкальным произведениям.

Игра в детском шумовом оркестре: ложки, погремушки, трещотки, треугольники, колокольчики и др. Простые ритмические аккомпанементы к инструментальным пьесам (примеры: Д.Д. Шостакович «Шарманка», «Марш»; М.И. Глинка «Полька», П.И. Чайковский пьесы из «Детского альбома» и др.). Чередование коротких и длинных звуков; формирование устойчивой способности к равномерной пульсации; формирование ощущения сильной доли; чередование сильных и слабых долей. Использование «звучащих жестов» в качестве аккомпанемента к стихотворным текстам и музыкальным пьесам. Простые ритмические аккомпанементы к пройденным песням.

Мелодия – царица музыки.

Мелодия – главный носитель содержания в музыке. Интонация в музыке и в речи. Интонация как основа эмоционально-образной природы музыки. Выразительные свойства мелодии. Типы мелодического движения. Аккомпанемент.

Содержание обучения по видам деятельности:

Слушание музыкальных произведений яркого интонационно-образного содержания. Примеры: Г. Свиридов «Ласковая просьба», Р. Шуман «Первая утрата», Л. Бетховен Симфония № 5 (начало), В.А. Моцарт Симфония № 40 (начало).

Исполнение песен с плавным мелодическим движением. Разучивание и исполнение песен с поступенным движением, повторяющимися интонациями. Пение по «лесенке»; пение с применением ручных знаков.

Музыкально-игровая деятельность – интонация-вопрос, интонация-ответ. Интонации музыкально-речевые: музыкальные игры «вопрос-ответ», «поставь точку в конце музыкального предложения» (пример, А.Н. Пахмутова «Кто пасется на лугу?»).

Освоение приемов игры мелодии на ксилофоне и металлофоне. Ознакомление с приемами игры на ксилофоне и металлофоне. Исполнение элементарных мелодий на ксилофоне и металлофоне с простым ритмическим аккомпанементом.

Музыкальные краски.

Первоначальные знания о средствах музыкальной выразительности. Понятие контраста в музыке. Лад. Мажор и минор. Тоника.

Содержание обучения по видам деятельности:

Слушание музыкальных произведений с контрастными образами, пьес различного ладового наклонения. Пьесы различного образно-эмоционального содержания. Примеры: П.И. Чайковский «Детский альбом» («Болезнь куклы», «Новая кукла»); Р. Шуман «Альбом для юношества» («Дед Мороз», «Веселый крестьянин»). Контрастные образы внутри одного произведения. Пример: Л. Бетховен «Весело-грустно».

Пластическое интонирование, двигательная импровизация под музыку разного характера. «Создаем образ»: пластическое интонирование музыкального образа с применением «звучащих жестов»; двигательная импровизация под музыку контрастного характера.

Исполнение песен, написанных в разных ладах. Формирование ладового чувства в хоровом пении: мажорные и минорные краски в создании песенных образов. Разучивание и исполнение песен контрастного характера в разных ладах.

Игры-драматизации. Театрализация небольших инструментальных пьес контрастного ладового характера. Самостоятельный подбор и применение элементарных инструментов в создании музыкального образа.

Музыкальные жанры: песня, танец, марш.

Формирование первичных аналитических навыков. Определение особенностей основных жанров музыки: песня, танец, марш.

Содержание обучения по видам деятельности:

Слушание музыкальных произведений, имеющих ярко выраженную жанровую основу. Песня, танец, марш в музыкальном материале для прослушивания и пения (в том числе, на основе пройденного материала): восприятие и анализ особенностей жанра. Двигательная импровизация под музыку с использованием простых танцевальных и маршевых движений.

Сочинение простых инструментальных аккомпанементов как сопровождения к песенной, танцевальной и маршевой музыке. Песня, танец, марш в музыкальном материале для инструментального музицирования: подбор инструментов и сочинение простых вариантов аккомпанеента к произведениям разных жанров.

Исполнение хоровых и инструментальных произведений разных жанров. Двигательная импровизация. Формирование навыков публичного исполнения на основе пройденного хоровой и инструментальной музыки разных жанров. Первые опыты концертных выступлений в тематических мероприятиях.

Музыкальная азбука или где живут ноты.

Основы музыкальной грамоты. Нотная запись как способ фиксации музыкальной речи. Нотоносец, скрипичный ключ, нота, диез, бемоль. Знакомство с фортепианной клавиатурой: изучение регистров фортепиано. Расположение нот первой октавы на нотоносце и клавиатуре. Формирование зрительно-слуховой связи: ноты-клавиши-звуки. Динамические оттенки (форте, пиано).

Содержание обучения по видам деятельности:

Игровые дидактические упражнения с использованием наглядного материала. Освоение в игровой деятельности элементов музыкальной грамоты: нотоносец, скрипичный ключ, расположение нот первой октавы на нотоносце, диез, бемоль. Знакомство с фортепианной клавиатурой (возможно на основе клавиатуры синтезатора). Установление зрительно-слуховой

и двигательной связи между нотами, клавишами, звуками; логика расположения клавиш: высокий, средний, низкий регистры; поступенное движение в диапазоне октавы.

Слушание музыкальных произведений с использованием элементарной графической записи. Развитие слухового внимания: определение динамики и динамических оттенков. Установление зрительно-слуховых ассоциаций в процессе прослушивания музыкальных произведений с характерным мелодическим рисунком (восходящее и нисходящее движение мелодии) и отражение их в элементарной графической записи (с использованием знаков – линии, стрелки и т.д.).

Пение с применением ручных знаков. Пение простейших песен по нотам. Разучивание и исполнение песен с применением ручных знаков. Пение разученных ранее песен по нотам.

Игра на элементарных музыкальных инструментах в ансамбле. Первые навыки игры по нотам.

Я – артист.

Сольное и ансамблевое музицирование (вокальное и инструментальное). Творческое соревнование.

Содержание обучения по видам деятельности:

Исполнение пройденных хоровых и инструментальных произведений в школьных мероприятиях.

Командные состязания: викторины на основе изученного музыкального материала; ритмические эстафеты; ритмическое эхо, ритмические «диалоги».

Развитие навыка импровизации, импровизация на элементарных музыкальных инструментах с использованием пройденных ритмоформул; импровизация-вопрос, импровизация-ответ; соревнование солистов – импровизация простых аккомпанементов и ритмических рисунков.

Музыкально-театрализованное представление.

Музыкально-театрализованное представление как результат освоения программы по учебному предмету «Музыка» в первом классе.

Содержание обучения по видам деятельности:

Совместное участие учащихся, педагогов, родителей в подготовке и проведении музыкально-театрализованного представления. Разработка сценариев музыкально-театральных, музыкально-драматических, концертных композиций с использованием пройденного хорового и инструментального материала. Подготовка и разыгрывание сказок, театрализация песен. Участие родителей в музыкально-театрализованных представлениях (участие в разработке сценариев, подготовке музыкально-инструментальных номеров, реквизита и декораций, костюмов и т.д.). Создание музыкально-театрального коллектива: распределение ролей: «режиссеры», «артисты», «музыканты», «художники» и т.д.

2 класс.

Народное музыкальное искусство. Традиции и обряды.

Музыкальный фольклор. Народные игры. Народные инструменты. Годовой круг календарных праздников.

Содержание обучения по видам деятельности:

Музыкально-игровая деятельность. Повторение и инсценирование народных песен, пройденных в первом классе. Разучивание и исполнение закличек, потешек, игровых и хороводных песен. Приобщение детей к игровой традиционной народной культуре: народные игры с музыкальным сопровождением. Примеры: «Каравай», «Яблонька», «Галка», «Зайка». Игры народного календаря: святочные игры, колядки, весенние игры (виды весенних хороводов – «змейка», «улитка» и др.).

Игра на народных инструментах. Знакомство с ритмической партитурой. Исполнение произведений по ритмической партитуре. Свободное дирижирование ансамблем одноклассников. Исполнение песен с инструментальным сопровождением: подражание «народному оркестру» (ложки, трещотки, гусли, шаркунки). Народные инструменты разных регионов.

Слушание произведений в исполнении фольклорных коллективов. Прослушивание народных песен в исполнении детских фольклорных ансамблей, хоровых коллективов (пример:

детский фольклорный ансамбль «Зоренька», Государственный академический русский народный хор имени М.Е. Пятницкого и др.). Знакомство с народными танцами в исполнении фольклорных и профессиональных ансамблей (пример: Государственный ансамбль народного танца имени Игоря Моисеева; коллективы разных регионов России и др.).

Широка страна моя родная.

Государственные символы России (герб, флаг, гимн). Гимн – главная песня народов нашей страны. Гимн Российской Федерации.

Мелодия. Мелодический рисунок, его выразительные свойства, фразировка. Многообразие музыкальных интонаций. Великие русские композиторы-мелодисты: М.И. Глинка, П.И. Чайковский, С.В. Рахманинов.

Содержание обучения по видам деятельности:

Разучивание и исполнение Гимна Российской Федерации. Исполнение гимна своего региона, города, Школы. Применение знаний о способах и приемах выразительного пения.

Слушание музыки отечественных композиторов. Элементарный анализ особенностей мелодии. Прослушивание произведений с яркой выразительной мелодией. Примеры: М.И. Глинка «Патриотическая песня», П.И. Чайковский Первый концерт для фортепиано с оркестром (1 часть), С.В. Рахманинов «Вокализ», Второй концерт для фортепиано с оркестром (начало). Узнавание в прослушанных произведениях различных видов интонаций (призывная, жалобная, настойчивая и т.д.).

Подбор по слуху с помощью учителя пройденных песен с несложным (поступенным) движением. Освоение фактуры «мелодия-аккомпанемент» в упражнениях и пьесах для оркестра элементарных инструментов.

Игра на элементарных музыкальных инструментах в ансамбле. Развитие приемов игры на металлофоне и ксилофоне одной и двумя руками: восходящее и нисходящее движение; подбор по слуху с помощью учителя пройденных песен; освоение фактуры «мелодия-аккомпанемент» в упражнениях и пьесах для оркестра элементарных инструментов.

Музыкальное время и его особенности.

Метроритм. Длительности и паузы в простых ритмических рисунках. Ритмоформулы. Такт. Размер.

Содержание обучения по видам деятельности:

Игровые дидактические упражнения с использованием наглядного материала. Восьмые, четвертные и половинные длительности, паузы. Составление ритмических рисунков в объеме фраз и предложений, ритмизация стихов.

Ритмические игры. Ритмические «пазлы», ритмическая эстафета, ритмическое эхо, простые ритмические каноны.

Игра на элементарных музыкальных инструментах в ансамбле. Чтение простейших ритмических партитур. Соло-тутти. Исполнение пьес на инструментах малой ударной группы: маракас, пандейра, коробочка (вуд-блок), блоктроммель, барабан, треугольник, реко-реко и др.

Разучивание и исполнение хоровых и инструментальных произведений с разнообразным ритмическим рисунком. Исполнение пройденных песенных и инструментальных мелодий по нотам.

Музыкальная грамота.

Основы музыкальной грамоты. Расположение нот в первой-второй октавах. Интервалы в пределах октавы, выразительные возможности интервалов.

Содержание обучения по видам деятельности:

Чтение нотной записи. Чтение нот первой-второй октав в записи пройденных песен. Пение простых выученных попевок и песен в размере 2/4 по нотам с тактированием.

Игровые дидактические упражнения с использованием наглядного материала. Игры и тесты на знание элементов музыкальной грамоты: расположение нот первой-второй октав на нотном стане, обозначения длительностей (восьмые, четверти, половинные), пауз (четверти и восьмые), размера (2/4, 3/4, 4/4), динамики (форте, пиано, крещендо, диминуэндо). Простые интервалы: виды, особенности звучания и выразительные возможности.

Пение мелодических интервалов с использованием ручных знаков.

Прослушивание и узнавание в пройденном вокальном и инструментальном музыкальном материале интервалов (терция, кварта, квинта, октава). Слушание двухголосных хоровых произведений

Игра на элементарных музыкальных инструментах в ансамбле. Простое оstinатное сопровождение к пройденным песням, инструментальным пьесам с использованием интервалов (терция, кварта, квинта, октава). Ознакомление с приемами игры на синтезаторе.

«Музыкальный конструктор».

Мир музыкальных форм. Повторность и вариативность в музыке. Простые песенные формы (двухчастная и трехчастная формы). Вариации. Куплетная форма в вокальной музыке. Прогулки в прошлое. Классические музыкальные формы (Й. Гайдн, В.А. Моцарт, Л. Бетховен, Р. Шуман, П.И. Чайковский, С.С. Прокофьев и др.).

Содержание обучения по видам деятельности:

Слушание музыкальных произведений. Восприятие точной и вариативной повторности в музыке. Прослушивание музыкальных произведений в простой двухчастной форме (примеры: Л. Бетховен Багатели, Ф. Шуберт Экосезы); в простой трехчастной форме (примеры: П.И. Чайковский пьесы из «Детского альбома», Р. Шуман «Детские сцены», «Альбом для юношества», С.С. Прокофьев «Детская музыка»); в форме вариаций (примеры: инструментальные и оркестровые вариации Й. Гайдна, В.А. Моцарта, Л. Бетховена, М.И. Глинки); куплетная форма (песни и хоровые произведения).

Игра на элементарных музыкальных инструментах в ансамбле. Исполнение пьес в простой двухчастной, простой трехчастной и куплетной формах в инструментальном музицировании. Различные типы аккомпанемента как один из элементов создания контрастных образов.

Сочинение простейших мелодий. Сочинение мелодий по пройденным мелодическим моделям. Игра на ксилофоне и металлофоне сочиненных вариантов. «Музыкальная эстафета»: игра на элементарных инструментах сочиненного мелодико-ритмического рисунка с точным и неточным повтором по эстафете.

Исполнение песен в простой двухчастной и простой трехчастной формах. Примеры: В.А. Моцарт «Колыбельная»; Л. Бетховен «Сурок»; Й. Гайдн «Мы дружим с музыкой» и др.

Жанровое разнообразие в музыке.

Песенность, танцевальность, маршевость в различных жанрах вокальной и инструментальной музыки. Песенность как отличительная черта русской музыки. Средства музыкальной выразительности. Формирование первичных знаний о музыкально-театральных жанрах: путешествие в мир театра (театральное здание, театральный зал, сцена, за кулисами театра). Балет, опера.

Содержание обучения по видам деятельности:

Слушание классических музыкальных произведений с определением их жанровой основы. Элементарный анализ средств музыкальной выразительности, формирующих признаки жанра (характерный размер, ритмический рисунок, мелодико-интонационная основа). Примеры: пьесы из детских альбомов А.Т. Гречанинова, Г.В. Свиридова, А.И. Хачатуряна, «Детской музыки» С.С. Прокофьева, фортепианные прелюдии Д.Д. Шостаковича и др.).

Пластическое интонирование: передача в движении характерных жанровых признаков различных классических музыкальных произведений; пластическое и графическое моделирование метроритма («рисуем музыку»).

Создание презентации «Путешествие в мир театра» (общая панорама, балет, опера). Сравнение на основе презентации жанров балета и оперы. Разработка и создание элементарных макетов театральных декораций и афиш по сюжетам известных сказок, мультфильмов и др.

Исполнение песен кантиленного, маршевого и танцевального характера. Примеры: А. Спадавеккиа «Добрый жук», В. Шаинский «Вместе весело шагать», А. Островский «Пусть всегда будет солнце», песен современных композиторов.

Игра на элементарных музыкальных инструментах в ансамбле. Исполнение пьес различных жанров. Сочинение простых пьес с различной жанровой основой по пройденным мелодическим и ритмическим моделям для шумового оркестра, ансамбля элементарных инструментов.

Я – артист.

Сольное и ансамблевое музицирование (вокальное и инструментальное). Творческое соревнование.

Разучивание песен к праздникам (Новый год, День Защитника Отечества, Международный день 8 марта, годовой круг календарных праздников и другие), подготовка концертных программ.

Содержание обучения по видам деятельности:

Исполнение пройденных хоровых и инструментальных произведений в школьных мероприятиях, посвященных праздникам, торжественным событиям.

Подготовка концертных программ, включающих произведения для хорового и инструментального (либо совместного) музицирования.

Участие в школьных, региональных и всероссийских музыкально-исполнительских фестивалях, конкурсах и т.д.

Командные состязания: викторины на основе изученного музыкального материала; ритмические эстафеты; ритмическое эхо, ритмические «диалоги» с применением усложненных ритмоформул.

Игра на элементарных музыкальных инструментах в ансамбле. Совершенствование навыка импровизации. Импровизация на элементарных музыкальных инструментах, инструментах народного оркестра, синтезаторе с использованием пройденных мелодических и ритмических формул. Соревнование солистов – импровизация простых аккомпанементов и мелодико-ритмических рисунков.

Музыкально-театрализованное представление.

Музыкально-театрализованное представление как результат освоения программы во втором классе.

Содержание обучения по видам деятельности:

Совместное участие учащихся, педагогов, родителей в подготовке и проведении музыкально-театрализованного представления. Разработка сценариев музыкально-театральных, музыкально-драматических, концертных композиций с использованием пройденного хорового и инструментального материала. Театрализованные формы проведения открытых уроков, концертов. Подготовка и разыгрывание сказок, фольклорных композиций, театрализация хоровых произведений с включением элементов импровизации. Участие родителей в музыкально-театрализованных представлениях (участие в разработке сценариев, подготовке музыкально-инструментальных номеров, реквизита и декораций, костюмов и т.д.). Создание музыкально-театрального коллектива: распределение ролей: «режиссеры», «артисты», «музыканты», «художники» и т.д.

3 класс.

Музыкальный проект «Сочиняем сказку».

Применение приобретенных знаний, умений и навыков в творческо-исполнительской деятельности. Создание творческого проекта силами учащихся, педагогов, родителей. Формирование умений и навыков ансамблевого и хорового пения. Практическое освоение и применение элементов музыкальной грамоты. Развитие музыкально-слуховых представлений в процессе работы над творческим проектом.

Содержание обучения по видам деятельности:

Разработка плана организации музыкального проекта «Сочиняем сказку» с участием учащихся, педагогов, родителей. Обсуждение его содержания: сюжет, распределение функций участников, действующие лица, подбор музыкального материала. Разучивание и показ.

Создание информационного сопровождения проекта (афиша, презентация, пригласительные билеты и т. д.).

Разучивание и исполнение песенного ансамблевого и хорового материала как части проекта. Формирование умений и навыков ансамблевого и хорового пения в процессе работы над целостным музыкально-театральным проектом.

Практическое освоение и применение элементов музыкальной грамоты. Разучивание оркестровых партий по ритмическим партитурам. Пение хоровых партий по нотам. Развитие музыкально-слуховых представлений в процессе работы над творческим проектом.

Работа над метроритмом. Ритмическое остинато и ритмические каноны в сопровождении музыкального проекта. Усложнение метроритмических структур с использованием пройденных длительностей и пауз в размерах 2/4, 3/4, 4/4; сочинение ритмоформул для ритмического остинато.

Игра на элементарных музыкальных инструментах в ансамбле. Совершенствование игры в детском инструментальном ансамбле (оркестре): исполнение оркестровых партитур для различных составов (группы ударных инструментов различных тембров, включение в оркестр партии синтезатора).

Соревнование классов на лучший музыкальный проект «Сочиняем сказку».

Широка страна моя родная.

Творчество народов России. Формирование знаний о музыкальном и поэтическом фольклоре, национальных инструментах, национальной одежде. Развитие навыков ансамблевого, хорового пения. Элементы двухголосия.

Содержание обучения по видам деятельности:

Слушание музыкальных и поэтических произведений фольклора; русских народных песен разных жанров, песен народов, проживающих в национальных республиках России; звучание национальных инструментов. Прослушивание песен народов России в исполнении фольклорных и этнографических ансамблей.

Исполнение песен народов России различных жанров колыбельные, хороводные, плясовые и др.) в сопровождении народных инструментов. Пение а capella, канонов, включение элементов двухголосия. Разучивание песен по нотам.

Игра на музыкальных инструментах в ансамбле. Исполнение на народных инструментах (свириели, жалейки, гусли, балалайки, свистульки, ложки, трещотки, народные инструменты региона и др.) ритмических партитур и аккомпанементов к музыкальным произведениям, а также простейших наигрышей.

Игры-драматизации. Разыгрывание народных песен по ролям. Театрализация небольших инструментальных пьес разных народов России. Самостоятельный подбор и применение элементарных инструментов в создании музыкального образа.

Хоровая планета.

Хоровая музыка, хоровые коллективы и их виды (смешанные, женские, мужские, детские). Накопление хорового репертуара, совершенствование музыкально-исполнительской культуры.

Содержание обучения по видам деятельности:

Слушание произведений в исполнении хоровых коллективов: Академического ансамбля песни и пляски Российской Армии имени А. Александрова, Государственного академического русского народного хора п/у А.В. Свешникова, Государственного академического русского народного хора им. М.Е. Пятницкого; Большого детского хора имени В. С. Попова и др. Определение вида хора по составу голосов: детский, женский, мужской, смешанный. Определение типа хора по характеру исполнения: академический, народный.

Совершенствование хорового исполнения: развитие основных хоровых навыков, эмоционально-выразительное исполнение хоровых произведений. Накопление хорового репертуара. Исполнение хоровых произведений классической и современной музыки с элементами двухголосия.

Мир оркестра.

Симфонический оркестр. Формирование знаний об основных группах симфонического оркестра: виды инструментов, тембры. Жанр концерта: концерты для солирующего инструмента (скрипки, фортепиано, гитары и др.) и оркестра.

Содержание обучения по видам деятельности:

Слушание фрагментов произведений мировой музыкальной классики с яркой оркестровкой в исполнении выдающихся музыкантов-исполнителей, исполнительских коллективов. Узнавание основных оркестровых групп и тембров инструментов симфонического оркестра. Примеры М.П. Мусоргский «Картинки с выставки» (в оркестровке М. Равеля); Б. Бриттен «Путеводитель по оркестру для молодежи» и другие. Прослушивание фрагментов

концертов для солирующего инструмента (фортепиано, скрипка, виолончель, гитара и др.) и оркестра.

Музыкальная викторина «Угадай инструмент». Викторина-соревнование на определение тембра различных инструментов и оркестровых групп.

Игра на музыкальных инструментах в ансамбле. Исполнение инструментальных миниатюр «соло-тутти» оркестром элементарных инструментов.

Исполнение песен в сопровождении оркестра элементарного музицирования. Начальные навыки пения под фонограмму.

Музыкальная грамота.

Основы музыкальной грамоты. Чтение нот. Пение по нотам с тактированием. Исполнение канонов. Интервалы и трезвучия.

Содержание обучения по видам деятельности:

Чтение нот хоровых и оркестровых партий.

Освоение новых элементов музыкальной грамоты: интервалы в пределах октавы, мажорные и минорные трезвучия. Пение мелодических интервалов и трезвучий с использованием ручных знаков.

Подбор по слуху с помощью учителя пройденных песен на металлофоне, ксилофоне, синтезаторе.

Музыкально-игровая деятельность: двигательные, ритмические и мелодические каноны-эстафеты в коллективном музицировании.

Сочинение ритмических рисунков в форме рондо (с повторяющимся рефреном), в простой двухчастной и трехчастной формах. Сочинение простых аккомпанементов с использованием интервалов и трезвучий.

Игра на элементарных музыкальных инструментах в ансамбле. Импровизация с использованием пройденных интервалов и трезвучий. Применение интервалов и трезвучий в инструментальном сопровождении к пройденным песням, в партии синтезатора.

Разучивание хоровых и оркестровых партий по нотам; исполнение по нотам оркестровых партитур различных составов.

Слушание многоголосных (два-три голоса) хоровых произведений хорального склада, узнавание пройденных интервалов и трезвучий.

Формы и жанры в музыке.

Простые двухчастная и трехчастная формы, вариации на новом музыкальном материале. Форма рондо.

Содержание обучения по видам деятельности:

Слушание музыкальных произведений, написанных в разных формах и жанрах. Определение соединений формы рондо и различных жанров. Примеры: Д.Б. Кабалевский «Рондо-марш», «Рондо-танец», «Рондо-песня»; Л. Бетховен «Ярость по поводу потерянного гроша». Прослушивание оркестровых произведений, написанных в форме вариаций. Примеры: М. И. Глинка «Арагонская хота»; М. Равель «Болеро». Активное слушание с элементами пластического интонирования пьес-сценок, пьес-портретов в простой двухчастной и простой трехчастной формах и др.

Музыкально-игровая деятельность. Форма рондо и вариации в музыкально-ритмических играх с инструментами (чередование ритмического тутти и ритмического соло на различных элементарных инструментах (бубен, тамбурин и др.).

Исполнение хоровых произведений в форме рондо. Инструментальный аккомпанемент с применением ритмического остинато, интервалов и трезвучий.

Игра на элементарных музыкальных инструментах в ансамбле.

Сочинение и исполнение на элементарных инструментах пьес в различных формах и жанрах с применением пройденных мелодико-ритмических формул, интервалов, трезвучий, ладов.

Я – артист.

Сольное и ансамблевое музицирование (вокальное и инструментальное). Творческое соревнование.

Разучивание песен к праздникам (Новый год, День Защитника Отечества, Международный день 8 марта, годовой круг календарных праздников, праздники церковного календаря и другие), подготовка концертных программ.

Содержание обучения по видам деятельности:

Исполнение пройденных хоровых и инструментальных произведений в школьных мероприятиях, посвященных праздникам, торжественным событиям.

Подготовка концертных программ, включающих произведения для хорового и инструментального (либо совместного) музицирования, в том числе музыку народов России.

Участие в школьных, региональных и всероссийских музыкально-исполнительских фестивалях, конкурсах и т.д.

Командные состязания: викторины на основе изученного музыкального материала; ритмические эстафеты; ритмическое эхо, ритмические «диалоги» с применением усложненных ритмоформул.

Игра на элементарных музыкальных инструментах в ансамбле. Совершенствование навыка импровизации. Импровизация на элементарных музыкальных инструментах, инструментах народного оркестра, синтезаторе с использованием пройденных мелодических и ритмических формул. Соревнование солиста и оркестра – исполнение «концертных» форм.

Музыкально-театрализованное представление.

Музыкально-театрализованное представление как результат освоения программы в третьем классе.

Содержание обучения по видам деятельности:

Совместное участие учащихся, педагогов, родителей в подготовке и проведении музыкально-театрализованного представления. Разработка сценариев музыкально-театральных, музыкально-драматических, концертных композиций с использованием пройденного хорового и инструментального материала. Рекомендуемые темы: «Моя Родина», «Широка страна моя родная», «Сказка в музыке», «Наша школьная планета», «Мир природы» и другие. Театрализованные формы проведения открытых уроков, концертов. Подготовка и разыгрывание сказок, фольклорных композиций, театрализация хоровых произведений с включением элементов импровизации. Участие родителей в музыкально-театрализованных представлениях (участие в разработке сценариев, подготовке музыкально-инструментальных номеров, реквизита и декораций, костюмов и т.д.). Создание музыкально-театрального коллектива: распределение ролей: «режиссеры», «артисты», «музыканты», «художники» и т.д.

4 класс.

Песни народов мира.

Песня как отражение истории культуры и быта различных народов мира. Образное и жанровое содержание, структурные, мелодические и ритмические особенности песен народов мира.

Содержание обучения по видам деятельности:

Слушание песен народов мира с элементами анализа жанрового разнообразия, ритмических особенностей песен разных регионов, приемов развития (повтор, вариантность, контраст).

Исполнение песен народов мира с более сложными ритмическими рисунками (синкопа, пунктирный ритм) и различными типами движения (поступенное, по звукам аккорда, скачками).

Игра на элементарных музыкальных инструментах в ансамбле. Исполнение оркестровых партитур с относительно самостоятельными по ритмическому рисунку партиями (например, ритмическое остинато / партия, дублирующая ритм мелодии; пульсация равными длительностями / две партии – ритмическое эхо и др.). Исполнение простых ансамблевых дуэтов, трио; соревнование малых исполнительских групп.

Музыкальная грамота.

Основы музыкальной грамоты. Ключевые знаки и тональности (до двух знаков). Чтение нот. Пение по нотам с тактированием. Исполнение канонов. Интервалы и трезвучия. Средства музыкальной выразительности.

Содержание обучения по видам деятельности:

Чтение нот хоровых и оркестровых партий в тональностях (до двух знаков). Разучивание хоровых и оркестровых партий по нотам с тактированием, с применением ручных знаков. Исполнение простейших мелодических канонов по нотам.

Подбор по слуху с помощью учителя пройденных песен.

Игра на элементарных музыкальных инструментах в ансамбле. Сочинение ритмических рисунков в форме рондо, в простой двухчастной и простой трехчастной формах, исполнение их на музыкальных инструментах. Ритмические каноны на основе освоенных ритмоформул. Применение простых интервалов и мажорного и минорного трезвучий в аккомпанементе к пройденным хоровым произведениям (в партиях металлофона, ксилофона, синтезатора).

Инструментальная и вокальная импровизация с использованием простых интервалов, мажорного и минорного трезвучий.

Оркестровая музыка.

Виды оркестров: симфонический, камерный, духовой, народный, джазовый, эстрадный. Формирование знаний об основных группах, особенностях устройства и тембров инструментов. Оркестровая партитура. Электромузыкальные инструменты. Синтезатор как инструмент-оркестр. Осознание тембровых возможностей синтезатора в практической исполнительской деятельности.

Содержание обучения по видам деятельности:

Слушание произведений для симфонического, камерного, духового, народного оркестров.

Примеры: оркестровые произведения А. Вивальди, В. Блажевича, В. Агапкина, В. Андреева; песни военных лет в исполнении духовых оркестров, лирические песни в исполнении народных оркестров; произведения для баяна, домры, балалайки-соло, народных инструментов региона и др.

Игра на элементарных музыкальных инструментах в ансамбле. Игра оркестровых партитур с самостоятельными по ритмическому рисунку партиями. Игра в ансамблях различного состава; разучивание простых ансамблевых дуэтов, трио, соревнование малых исполнительских групп. Подбор тембров на синтезаторе, игра в подражание различным инструментам.

Музыкально-сценические жанры.

Балет, опера, мюзикл. Ознакомление с жанровыми и структурными особенностями и разнообразием музыкально-театральных произведений.

Содержание обучения по видам деятельности:

Слушание и просмотр фрагментов из классических опер, балетов и мюзиклов. Сравнение особенностей жанра и структуры музыкально-сценических произведений, функций балета и хора в опере. Синтез искусств в музыкально-сценических жанрах: роль декораций в музыкальном спектакле; мастерство художника-декоратора и т.д. Примеры: П.И. Чайковский «Щелкунчик», К. Хачатурян «Чиполлино», Н.А. Римский-Корсаков «Снегурочка».

Драматизация отдельных фрагментов музыкально-сценических произведений.

Драматизация песен. Примеры: р. н. п. «Здравствуй, гостя зима», Р. Роджерс «Уроки музыки» из мюзикла «Звуки музыки», английская народная песня «Пусть делают все так, как я» (обр. А. Долуханяна).

Музыка кино.

Формирование знаний об особенностях киномузыки и музыки к мультфильмам. Информация о композиторах, сочиняющих музыку к детским фильмам и мультфильмам.

Содержание обучения по видам деятельности:

Просмотр фрагментов детских кинофильмов и мультфильмов. Анализ функций и эмоционально-образного содержания музыкального сопровождения:

характеристика действующих лиц (лейтмотивы), времени и среды действия; создание эмоционального фона;

выражение общего смыслового контекста фильма.

Примеры: фильмы-сказки «Морозко» (режиссер А. Роу, композитор Н. Будашкина), «После дождика в четверг» (режиссер М. Юзовский, композитор Г. Гладков), «Приключения Буратино» (режиссер Л. Нечаев, композитор А. Рыбников). Мультфильмы: У. Дисней «Наивные симфонии»; музыкальные характеристики героев в мультфильмах

российских режиссеров-аниматоров В. Котеночкина, А. Татарского, А. Хржановского, Ю. Норштейна, Г. Бардина, А. Петрова и др. Музыка к мультфильмам: «Винни Пух» (М. Вайнберг), «Ну, погоди» (А. Державин, А. Зацепин), «Приключения Кота Леопольда» (Б. Савельев, Н. Кудрина), «Крокодил Гена и Чебурашка» (В. Шаинский).

Исполнение песен из кинофильмов и мультфильмов. Работа над выразительным исполнением вокальных (ансамблевых и хоровых) произведений с аккомпанированием.

Создание музыкальных композиций на основе сюжетов различных кинофильмов и мультфильмов.

Учимся, играя.

Музыкальные викторины, игры, тестирование, импровизации, подбор по слуху, соревнования по группам, конкурсы, направленные на выявление результатов освоения программы.

Содержание обучения по видам деятельности:

Музыкально-игровая деятельность. Ритмические игры, игры-соревнования на правильное определение на слух и в нотах элементов музыкальной речи. Импровизация-соревнование на основе заданных моделей, подбор по слуху простых музыкальных построений. Исполнение изученных песен в форме командного соревнования.

Я – артист.

Сольное и ансамблевое музицирование (вокальное и инструментальное). Творческое соревнование.

Разучивание песен к праздникам (Новый год, День Защитника Отечества, Международный день 8 марта, годовой круг календарных праздников, праздники церковного календаря и другие), подготовка концертных программ.

Содержание обучения по видам деятельности:

Исполнение пройденных хоровых и инструментальных произведений в школьных мероприятиях, посвященных праздникам, торжественным событиям. Исполнение песен в сопровождении двигательной-пластической, инструментально-ритмической импровизации.

Подготовка концертных программ, включающих произведения для хорового и инструментального (либо совместного) музицирования и отражающих полностью тематику освоенного учебного предмета.

Участие в школьных, региональных и всероссийских музыкально-исполнительских фестивалях, конкурсах и т.д.

Командные состязания: викторины на основе изученного музыкального материала; ритмические эстафеты; ритмическое эхо, ритмические «диалоги» с применением всего разнообразия пройденных ритмоформул.

Игра на элементарных музыкальных инструментах в ансамбле, оркестре. Импровизация на элементарных музыкальных инструментах, инструментах народного оркестра, синтезаторе с использованием всех пройденных мелодических и ритмических формул. Соревнование: «солист –солист», «солист –оркестр».

Соревнование классов: лучшее исполнение произведений хорового, инструментального, музыкально-театрального репертуара, пройденных за весь период обучения.

Музыкально-театрализованное представление.

Музыкально-театрализованное представление как итоговый результат освоения программы.

Содержание обучения по видам деятельности:

Совместное участие учащихся, педагогов, родителей в подготовке и проведении музыкально-театрализованного представления. Разработка сценариев музыкально-театральных, музыкально-драматических, концертных композиций с использованием пройденного хорового и инструментального материала. Подготовка и разыгрывание музыкально-театральных постановок, музыкально-драматических композиций по мотивам известных мультфильмов, фильмов-сказок, опер и балетов на сказочные сюжеты. Участие родителей в музыкально-театрализованных представлениях (участие в разработке сценариев, подготовке музыкально-инструментальных номеров, реквизита и декораций, костюмов и т.д.). Создание музыкально-театрального коллектива: распределение ролей: «режиссеры», «артисты», «музыканты», «художники» и т.д.

2.2.2.10Технология.

Общекультурные и общетрудовые компетенции. Основы культуры труда, самообслуживания.

Трудовая деятельность и ее значение в жизни человека. Рукотворный мир как результат труда человека; разнообразие предметов рукотворного мира (*архитектура*, техника, предметы быта и декоративно-прикладного искусства и т. д.) разных народов России (на примере 2–3 народов). Особенности тематики, материалов, внешнего вида изделий декоративного искусства разных народов, отражающие природные, географические и социальные условия конкретного народа.

Элементарные общие правила создания предметов рукотворного мира (удобство, эстетическая выразительность, прочность; гармония предметов и окружающей среды). Бережное отношение к природе как источнику сырьевых ресурсов. Мастера и их профессии; *традиции и творчество мастера в создании предметной среды (общее представление)*.

Анализ задания, организация рабочего места в зависимости от вида работы, планирование трудового процесса. Рациональное размещение на рабочем месте материалов и инструментов, *распределение рабочего времени*. Отбор и анализ информации (из учебника и других дидактических материалов), ее использование в организации работы. Контроль и корректировка хода работы. Работа в малых группах, осуществление сотрудничества, выполнение социальных ролей (руководитель и подчиненный).

Элементарная творческая и проектная деятельность (создание замысла, его детализация и воплощение). Несложные коллективные, групповые и индивидуальные проекты. Культура межличностных отношений в совместной деятельности. Результат проектной деятельности – изделия, услуги (например, помощь ветеранам, пенсионерам, инвалидам), праздники и т. п.

Выполнение доступных видов работ по самообслуживанию, домашнему труду, оказание доступных видов помощи малышам, взрослым и сверстникам.

Технология ручной обработки материалов. Элементы графической грамоты.

На уровне начального общего образования могут использоваться любые доступные в обработке учащимся экологически безопасные материалы (природные, бумажные, текстильные, синтетические и др.).

Общее понятие о материалах, их происхождении. Исследование элементарных физических, механических и технологических свойств доступных материалов. *Многообразие материалов и их практическое применение в жизни*.

Подготовка материалов к работе. Экономное расходование материалов. *Выбор материалов по их декоративно-художественным и конструктивным свойствам, использование соответствующих способов обработки материалов в зависимости от назначения изделия*.

Инструменты и приспособления для обработки материалов (знание названий используемых инструментов), выполнение приемов их рационального и безопасного использования.

Общее представление о технологическом процессе: анализ устройства и назначения изделия; выстраивание последовательности практических действий и технологических операций; подбор материалов и инструментов; экономная разметка; обработка с целью получения деталей, сборка, отделка изделия; проверка изделия в действии, внесение необходимых дополнений и изменений. Называние и выполнение основных технологических операций ручной обработки материалов: разметка деталей (на глаз, по шаблону, трафарету, лекалу, копированием, с помощью линейки, угольника, циркуля), выделение деталей (отрывание, резание ножницами, канцелярским ножом), формообразование деталей (сгибание, складывание и др.), сборка изделия (клеевое, ниточное, проволочное, винтовое и другие виды соединения), отделка изделия или его деталей (окрашивание, вышивка, аппликация и др.). Выполнение отделки в соответствии с особенностями декоративных орнаментов разных народов России (растительный, геометрический и другие орнаменты).

Использование измерений и построений для решения практических задач. Виды условных графических изображений: рисунок, простейший чертеж, эскиз, развертка, схема (их узнавание). Назначение линий чертежа (контур, линия надреза, сгиба, размерная, осевая, центровая, *разрыва*). Чтение условных графических изображений. Разметка деталей с опорой на

простейший чертеж, эскиз. Изготовление изделий по рисунку, простейшему чертежу или эскизу, схеме.

Конструирование и моделирование.

Общее представление о конструировании как создании конструкции каких-либо изделий (технических, бытовых, учебных и пр.). Изделие, деталь изделия (общее представление). Понятие о конструкции изделия; *различные виды конструкций и способы их сборки*. Виды и способы соединения деталей. Основные требования к изделию (соответствие материала, конструкции и внешнего оформления назначению изделия).

Конструирование и моделирование изделий из различных материалов по образцу, рисунку, простейшему *чертежу или эскизу и по заданным условиям (технико-технологическим, функциональным, декоративно-художественным и пр.)*. Конструирование и моделирование на компьютере и в интерактивном конструкторе.

Практика работы на компьютере.

Информация, ее отбор, анализ и систематизация. Способы получения, хранения, переработки информации.

Назначение основных устройств компьютера для ввода, вывода, обработки информации. Включение и выключение компьютера и подключаемых к нему устройств. Клавиатура, общее представление о правилах клавиатурного письма, пользование мышью, использование простейших средств текстового редактора. Простейшие приемы поиска информации: по ключевым словам, каталогам. Соблюдение безопасных приемов труда при работе на компьютере; бережное отношение к техническим устройствам. Работа с ЦОР (цифровыми образовательными ресурсами), готовыми материалами на электронных носителях.

Работа с простыми информационными объектами (текст, таблица, схема, рисунок): преобразование, создание, сохранение, удаление. Создание небольшого текста по интересной детям тематике. Вывод текста на принтер. Использование рисунков из ресурса компьютера, программ Word и Power Point.

2.2.2.11 Физическая культура

Знания о физической культуре.

Физическая культура. Физическая культура как система разнообразных форм занятий физическими упражнениями по укреплению здоровья человека. Ходьба, бег, прыжки, лазанье, ползание, ходьба на лыжах.

Правила предупреждения травматизма во время занятий физическими упражнениями: организация мест занятий, подбор одежды, обуви и инвентаря.

Из истории физической культуры. История развития физической культуры и первых соревнований. Особенности физической культуры разных народов. Ее связь с природными, географическими особенностями, традициями и обычаями народа. Связь физической культуры с трудовой и военной деятельностью.

Физические упражнения. Физические упражнения, их влияние на физическое развитие и развитие физических качеств. Физическая подготовка и ее связь с развитием основных физических качеств. Характеристика основных физических качеств: силы, быстроты, выносливости, гибкости и равновесия.

Физическая нагрузка и ее влияние на повышение частоты сердечных сокращений.

Способы физкультурной деятельности.

Самостоятельные занятия. Составление режима дня. Выполнение простейших закаливающих процедур, комплексов упражнений для формирования правильной осанки и развития мышц туловища, развития основных физических качеств; проведение оздоровительных занятий в режиме дня (утренняя зарядка, физкультминутки).

Самостоятельные наблюдения за физическим развитием и физической подготовленностью. Измерение длины и массы тела, показателей осанки и физических качеств. Измерение частоты сердечных сокращений во время выполнения физических упражнений.

Самостоятельные игры и развлечения. Организация и проведение подвижных игр (на спортивных площадках и в спортивных залах).

Физическое совершенствование.

Физкультурно-оздоровительная деятельность. Комплексы физических упражнений для утренней зарядки, физкульт-минуток, занятий по профилактике и коррекции нарушений осанки.

Комплексы упражнений на развитие физических качеств.

Комплексы дыхательных упражнений. Гимнастика для глаз.

Спортивно-оздоровительная деятельность.

Элементы видов спорта могут быть заменены на другие с учетом наличия материально-технической базы в Школе, а так же климато-географических особенностей региона.

Гимнастика с основами акробатики. Организующие команды и приемы. Строевые действия в шеренге и колонне; выполнение строевых команд.

Акробатические упражнения. Упоры; седы; упражнения в группировке; перекаты; стойка на лопатках; кувырки вперед и назад; гимнастический мост.

Акробатические комбинации: мост из положения лежа на спине, опуститься в исходное положение, переворот в положение лежа на животе, прыжок с опорой на руки в упор присев; кувырок вперед в упор присев, кувырок назад в упор присев, из упора присев кувырок назад до упора на коленях с опорой на руки, прыжком переход в упор присев, кувырок вперед.

Упражнения на низкой гимнастической перекладине: висы, перемахи.

Гимнастическая комбинация: из виса стоя присев толчком двумя ногами перемах, согнув ноги, в вис сзади согнувшись, опускание назад в вис стоя и обратное движение через вис сзади согнувшись со сходом вперед ноги.

Опорный прыжок: с разбега через гимнастического козла.

Гимнастические упражнения прикладного характера. Прыжки со скакалкой. Передвижение по гимнастической стенке. Преодоление полосы препятствий с элементами лазанья и перелезания, переползания, передвижение по наклонной гимнастической скамейке.

Легкая атлетика. Беговые упражнения: с высоким подниманием бедра, прыжками и с ускорением, с изменяющимся направлением движения, из разных исходных положений; челночный бег; высокий старт с последующим ускорением.

Прыжковые упражнения: на одной ноге и двух ногах на месте и с продвижением; в длину и высоту; спрыгивание и запрыгивание.

Броски: большого мяча (1 кг) на дальность разными способами.

Метание: малого мяча в вертикальную цель и на дальность.

Лыжные гонки. Передвижение на лыжах; повороты; спуски; подъемы;

Подвижные и спортивные игры. На материале гимнастики с основами акробатики: игровые задания с использованием строевых упражнений, упражнений на внимание, силу, ловкость и координацию.

На материале легкой атлетики: прыжки, бег, метания и броски; упражнения на координацию, выносливость и быстроту.

На материале лыжной подготовки: эстафеты в передвижении на лыжах, упражнения на выносливость и координацию.

На материале спортивных игр:

– футбол: удар по неподвижному и катящемуся мячу; остановка мяча; ведение мяча; подвижные игры на материале футбола;

– баскетбол: специальные передвижения без мяча; ведение мяча; броски мяча в корзину; подвижные игры на материале баскетбола;

– волейбол: подбрасывание мяча; подача мяча; прием и передача мяча; подвижные игры на материале волейбола. Подвижные игры разных народов.

Общеразвивающие упражнения.

На материале гимнастики с основами акробатики.

Развитие гибкости: широкие стойки на ногах; ходьба с включением широкого шага, глубоких выпадов, в приседе, со взмахом ногами; наклоны вперед, назад, в сторону в стойках на ногах, в

седах; выпады и полушпагаты на месте; «выкруты» с гимнастической палкой, скакалкой; высокие взмахи поочередно и попеременно правой и левой ногой, стоя у гимнастической стенки и при передвижениях; комплексы упражнений, включающие в себя максимальное сгибание и прогибание туловища (в стойках и седах); индивидуальные комплексы по развитию гибкости.

Развитие координации: произвольное преодоление простых препятствий; передвижение с резко изменяющимся направлением и остановками в заданной позе; ходьба по гимнастической скамейке, низкому гимнастическому бревну с меняющимся темпом и длиной шага, поворотами и приседаниями; воспроизведение заданной игровой позы; игры на переключение внимания, на расслабление мышц рук, ног, туловища (в положениях стоя и лежа, сидя); жонглирование малыми предметами; преодоление полос препятствий, включающее в себя висы, упоры, простые прыжки, перелезание через горку матов; комплексы упражнений на координацию с асимметрическими и последовательными движениями руками и ногами; равновесие типа «ласточка» на широкой опоре с фиксацией равновесия; упражнения на переключение внимания и контроля с одних звеньев тела на другие; упражнения на расслабление отдельных мышечных групп; передвижение шагом, бегом, прыжками в разных направлениях по намеченным ориентирам и по сигналу.

Формирование осанки: ходьба на носках, с предметами на голове, с заданной осанкой; виды стилизованной ходьбы под музыку; комплексы корригирующих упражнений на контроль ощущений (в постановке головы, плеч, позвоночного столба), на контроль осанки в движении, положений тела и его звеньев стоя, сидя, лежа; комплексы упражнений для укрепления мышечного корсета.

Развитие силовых способностей: динамические упражнения с переменной опоры на руки и ноги, на локальное развитие мышц туловища с использованием веса тела и дополнительных отягощений (набивные мячи до 1 кг, гантели до 100 г, гимнастические палки и булавы), комплексы упражнений с постепенным включением в работу основных мышечных групп и увеличивающимся отягощением; лазанье с дополнительным отягощением на поясе (по гимнастической стенке и наклонной гимнастической скамейке в упоре на коленях и в упоре присев); перелезание и перепрыгивание через препятствия с опорой на руки; подтягивание в висе стоя и лежа; отжимание лежа с опорой на гимнастическую скамейку; прыжковые упражнения с предметом в руках (с продвижением вперед поочередно на правой и левой ноге, на месте вверх и вверх с поворотами вправо и влево), прыжки вверх-вперед толчком одной ногой и двумя ногами о гимнастический мостик; переноска партнера в парах.

На материале легкой атлетики.

Развитие координации: бег с изменяющимся направлением по ограниченной опоре; пробегание коротких отрезков из разных исходных положений; прыжки через скакалку на месте на одной ноге и двух ногах поочередно.

Развитие быстроты: повторное выполнение беговых упражнений с максимальной скоростью с высокого старта, из разных исходных положений; челночный бег; бег с горки в максимальном темпе; ускорение из разных исходных положений; броски в стенку и ловля теннисного мяча в максимальном темпе, из разных исходных положений, с поворотами.

Развитие выносливости: равномерный бег в режиме умеренной интенсивности, чередующийся с ходьбой, с бегом в режиме большой интенсивности, с ускорениями; повторный бег с максимальной скоростью на дистанцию 30 м (с сохраняющимся или изменяющимся интервалом отдыха); бег на дистанцию до 400 м; равномерный 6-минутный бег.

Развитие силовых способностей: повторное выполнение многоскоков; повторное преодоление препятствий (15—20 см); передача набивного мяча (1 кг) в максимальном темпе, по кругу, из разных исходных положений; метание набивных мячей (1—2 кг) одной рукой и двумя руками из разных исходных положений и различными способами (сверху, сбоку, снизу, от груди); повторное выполнение беговых нагрузок в горку; прыжки в высоту на месте с касанием рукой подвешенных ориентиров; прыжки с продвижением вперед (правым и левым боком), с

доставанием ориентиров, расположенных на разной высоте; прыжки по разметкам в полуприседе и приседе; запрыгивание с последующим спрыгиванием.

На материале лыжных гонок.

Развитие координации: перенос тяжести тела с лыжи на лыжу (на месте, в движении, прыжком с опорой на палки); комплексы общеразвивающих упражнений с изменением поз тела, стоя на лыжах; скольжение на правой (левой) ноге после двух-трех шагов; спуск с горы с изменяющимися стойками на лыжах; подбор предметов во время спуска в низкой стойке.

Развитие выносливости: передвижение на лыжах в режиме умеренной интенсивности, в чередовании с прохождением отрезков в режиме большой интенсивности, с ускорениями; прохождение тренировочных дистанций.

1 ступень - нормы ГТО для школьников 6-8 лет

№ п/п	Виды испытаний (тесты)	Нормативы					
		Мальчики			Девочки		
		Бронзовый знак	Серебряный знак	Золотой знак	Бронзовый знак	Серебряный знак	Золотой знак
Обязательные испытания (тесты)							
1.	Челночный бег 3x10 м (с)	10,4	10,1	9,2	10,9	10,7	9,7
	или бег на 30 м (с)	6,9	6,7	5,9	7,2	7	6,2
2.	Смешанное передвижение (1 км)	Без учета времени	Без учета времени	Без учета времени	Без учета времени	Без учета времени	Без учета времени
3.	Подтягивание из виса на высокой перекладине (количество раз)	2	3	4	-	-	-
	или подтягивание из виса лежа на низкой перекладине (количество раз)	5	6	13	4	5	11
	или сгибание и разгибание рук в упоре лежа на полу (количество раз)	7	9	17	4	5	11

4.	Наклон вперед из положения стоя с прямыми ногами на полу	Касание пола пальцами рук	Касание пола пальцами рук	Достать пол ладонями	Касание пола пальцами рук	Касание пола пальцами рук	Достать пол ладонями
Испытания (тесты) по выбору							
5.	Прыжок в длину с места толчком двумя ногами (см)	115	120	140	110	115	135
6.	Метание теннисного мяча в цель, дистанция 6 м (количество раз)	2	3	4	2	3	4
7.	Бег на лыжах на 1 км (мин, с)	8.45	8.30	8.00	9.15	9.00	8.30
	Бег на лыжах на 2 км (мин, с)	Без учета времени	Без учета времени	Без учета времени	Без учета времени	Без учета времени	Без учета времени
	или смешанное передвижение на 1,5 км по пересеченной местности*	Без учета времени	Без учета времени	Без учета времени	Без учета времени	Без учета времени	Без учета времени
Количество видов испытаний (тестов) в возрастной группе		7	7	7	7	7	7
Количество видов испытаний (тестов), которые необходимо выполнить для получения знака отличия Всероссийского физкультурно-спортивного комплекса «Готов к труду и обороне»		6	6	7	6	6	7

(ГТО) (далее-Комплекс)**							
--------------------------	--	--	--	--	--	--	--

2 ступень - нормы ГТО для школьников 9-10 лет

№ п/п	Виды испытаний (тесты)	Нормативы					
		Мальчики			Девочки		
		Бронзовый знак	Серебряный знак	Золотой знак	Бронзовый знак	Серебряный знак	Золотой знак
Обязательные испытания (тесты)							
1.	Бег на 60 м (с)	12	11,6	10,5	12,9	12,3	11
2.	Бег на 1 км (м, с)	6.30	06.10	4.50	6.50	6.30	6.00
3.	Подтягивание из виса на высокой перекладине (количество раз)	2	3	5	-	-	-
	или подтягивание из виса лежа на низкой перекладине (количество раз)	-	-	-	7	9	15

	или сгибание и разгибание рук в упоре лежа на полу (количество раз)	9	12	16	5	7	12
4.	Наклон вперед из положения стоя с прямыми ногами на полу	Касание пола пальцами рук	Касание пола пальцами рук	Достать пол ладонями	Касание пола пальцами рук	Касание пола пальцами рук	Достать пол ладонями
Испытания (тесты) по выбору							
5.	Прыжок в длину с разбега (см)	190	220	290	190	200	260
	или прыжок в длину с места толчком двумя ногами (см)	130	140	160	125	130	150
6.	Метание мяча весом 150 г (м)	24	27	32	13	15	17
7.	Бег на лыжах на 1 км (мин, с)	8.15	7.45	6.45	8.40	8.20	7.30
	или на 2 км	Без учета времени	Без учета времени	Без учета времени	Без учета времени	Без учета времени	Без учета времени

	или кросс на 2 км по пересеченной местности*	Без учета времени	Без учета времени	Без учета времени	Без учета времени	Без учета времени	Без учета времени
Количество видов испытаний (тестов) в возрастной группе		7	7	7	7	7	7
Количество видов испытаний (тестов), которые необходимо выполнить для получения знака отличия Комплекса**		6	6	7	6	6	7

2.3 Рабочая программа воспитания

1. ОСОБЕННОСТИ ОРГАНИЗУЕМОГО В ШКОЛЕ ВОСПИТАТЕЛЬНОГО ПРОЦЕССА

Поиск новых путей эффективной организации воспитательного процесса в МКОУ «Старомаклашинская СШ» обусловлен тем, что государственная стратегия обеспечения роста конкурентоспособности страны, ее успешного и устойчивого развития требует совершенствования человеческого потенциала, определяемого во многом состоянием системы образования. В условиях решения этих стратегических задач важнейшими качествами личности становятся инициативность, способность творчески мыслить и находить нестандартные решения, умение выбирать профессиональный путь, готовность обучаться в течение всей жизни.

На федеральном уровне определены стратегические задачи развития образовательной системы; решение этих задач возможно в условиях использования инновационных подходов к организации воспитания, межведомственного взаимодействия субъектов, реализующих программы воспитания, и при участии общественности.

При построении воспитательной системы МКОУ «Старомаклашинская СШ» мы исходим из того, что естественной потребностью ребенка является потребность в успехе, под которым мы понимаем осознаваемое этим ребенком общественное признание собственных достижений. Иными словами, мы считаем, что написанные стихи имеют смысл тогда, когда их печатают в школьной газете или альманахе, спектакли – когда на них есть зрители, а конкурсы и состязания – если за победу в них награждают, за участие благодарят, а за поражение... дают возможность победить в другом соревновании. Таким образом Воспитательная система должна

способствовать созданию комфортной образовательной среды, в которой ребенок будет ощущать себя активным участником и творцом школьной действительности, личностью, способной реализовать свой потенциал и добиться успеха в рамках образовательной системы.

Естественно, что субъектом обучения и воспитания является один и тот же школьник, поэтому разграничивать эти два вида деятельности в структуре школьного образования невозможно. Мы стремимся к интеграции учебной и вне учебной деятельности, их взаимопроникновению, т. е. создать условия, в которых само освоение учебной программы позволит ученику удовлетворить свои

потребности в самореализации. В этом случае учиться хорошо станет престижно, а рост личностных достижений конкретного ученика возможно станет не только фактом его биографии (что само по себе достаточно значимо), но и достоянием школы, объектом соперничества и основной мотивации остальных школьников.

Школьный коллектив включает в себя разнонаправленных личностей, одни прекрасно учатся, у других это не получается, но они замечательно рисуют, активно занимаются спортом или делают что – то еще, не вписывающееся в рамки предметной или учебной деятельности. Речь, разумеется, не идет об упрощенном принципе компенсаторности, когда посредственные результаты в учебе талантливого спортсмена или полная неспособность к лицедейству отличника воспринимается как естественное положение вещей. Опыт нашей работы показывает, что отмеченные достижения в одной области способствуют комфортному существованию этого ученика в школьной среде, побуждают его к развитию в остальных направлениях образовательного процесса. Именно поэтому , мы постоянно разрабатываем такие формы деятельности, где любой ученик школы мог проявить себя с лучшей стороны. Эта сторона нашей работы включает в себя проектирование новых ситуаций достижения, и разработку возможных сфер проявления личности школьника в образовательной среде школы.

Основными направлениями работы педагогов дополнительного образования являлись развитие у обучающихся мотивации к познанию и творчеству; интеллектуальное духовное развитие личности ребенка; приобщение учащихся к общечеловеческим ценностям; создание условий для социального, культурного и профессионального самоопределения. формирование и закрепление традиций школы.

Процесс воспитания в МКОУ «Старомаклаушинская СШ» основывается на следующих принципах взаимодействия педагогических работников и обучающихся:

- неукоснительное соблюдение законности и прав семьи и обучающегося, соблюдения конфиденциальности информации об обучающемся и семье, приоритета безопасности обучающегося при нахождении в образовательной организации;
- ориентир на создание в образовательной организации психологически комфортной среды для каждого обучающегося и взрослого, без которой невозможно конструктивное взаимодействие обучающихся и педагогических работников;

- реализация процесса воспитания главным образом через создание в школе детско-взрослых общностей, которые бы объединяли обучающихся и педагогических работников яркими и содержательными событиями, общими позитивными эмоциями и доверительными отношениями друг к другу;
 - организация основных совместных дел обучающихся и педагогических работников как предмета совместной заботы и взрослых, и обучающихся;
 - системность, целесообразность и нешаблонность воспитания как условия его эффективности.
- Основными традициями воспитания в МКОУ «Старомаклаушинская СШ» являются:
- годовой цикл ключевых общешкольных дел, связанных с важнейшими историческими датами и направлениями воспитательной деятельности, являющихся приоритетными для школы, через которые осуществляется интеграция воспитательных усилий педагогов;
 - важной чертой каждого ключевого дела и большинства используемых для воспитания других совместных дел педагогических работников и обучающихся является коллективная разработка, коллективное планирование, коллективное проведение и коллективный анализ их результатов;
 - в школе создаются такие условия, при которых по мере взросления обучающегося увеличивается и его роль в совместных делах (от пассивного наблюдателя до организатора);
 - в проведении общешкольных дел отсутствует соревновательность между классами, поощряется конструктивное межклассное и межвозрастное взаимодействие обучающихся, а также их социальная активность;
 - педагогические работники школы ориентированы на формирование коллективов в рамках школьных классов, кружков, студий, секций и иных детских объединений, на установление в них доброжелательных и товарищеских взаимоотношений;
 - ключевой фигурой воспитания в школе является классный руководитель, реализующий по отношению к обучающимся защитную, лично развивающую, организационную, посредническую (в разрешении конфликтов) функции.

2. ЦЕЛЬ И ЗАДАЧИ ВОСПИТАНИЯ

В соответствии с Концепцией духовно-нравственного воспитания российских школьников, современный национальный идеал личности, воспитанной в новой российской общеобразовательной школе – это высоконравственный, творческий, компетентный гражданин России, принимающий судьбу Отечества как свою личную, осознающий ответственность за настоящее

и будущее своей страны, укорененный в духовных и культурных традициях многонационального народа Российской Федерации.

Исходя из этого воспитательного идеала, а также основываясь на базовых для нашего общества ценностях (таких как семья, труд, отечество, природа, мир, знания, культура, здоровье, человек) формулируется общая **цель воспитания** в МКОУ «Старомаклаушинская СШ» – личностное развитие обучающихся, проявляющееся:

- в усвоении ими знаний основных норм, которые общество выработало на основе этих ценностей (то есть, в усвоении ими социально значимых знаний);
- в развитии их позитивных отношений к этим общественным ценностям (то есть в развитии их социально значимых отношений);
- в приобретении ими соответствующего этим ценностям опыта поведения, опыта применения сформированных знаний и отношений на практике (то есть в приобретении ими опыта осуществления социально значимых дел).

Данная цель ориентирует педагогических работников не на обеспечение соответствия личности обучающегося единому уровню воспитанности, а на обеспечение позитивной динамики развития его личности. В связи с этим важно сочетание усилий педагогического работника по развитию личности обучающегося и усилий самого обучающегося по своему саморазвитию. Их сотрудничество, партнерские отношения являются важным фактором успеха в достижении цели.

Конкретизация общей цели воспитания применительно к возрастным особенностям обучающихся позволяет выделить в ней следующие целевые *приоритеты*, которым необходимо уделять чуть большее внимание на разных уровнях общего образования.

1. В воспитании обучающихся младшего школьного возраста (*уровень начального общего образования*) таким целевым приоритетом является создание благоприятных условий для усвоения обучающимися социально значимых знаний – знаний основных норм и традиций того общества, в котором они живут.

Выделение данного приоритета связано с особенностями обучающихся младшего школьного возраста: с их потребностью самоутвердиться в своем новом социальном статусе – статусе обучающегося, то есть научиться соответствовать предъявляемым к носителям данного статуса нормам и принятым традициям поведения. Такого рода нормы и традиции задаются в школе педагогическими работниками и воспринимаются обучающимися именно как нормы и традиции поведения обучающегося. Знание их станет базой для развития социально значимых отношений обучающихся и накопления ими опыта осуществления социально значимых дел и в дальнейшем, в подростковом и юношеском возрасте. К наиболее важным из них относятся следующие:

- быть любящим, послушным и отзывчивым сыном (дочерью), братом (сестрой), внуком (внучкой); уважать старших и заботиться о младших членах семьи; выполнять посильную для обучающегося домашнюю работу, помогая старшим;
- быть трудолюбивым, следуя принципу «делу — время, потехе — час» как в учебных занятиях, так и в домашних делах, доводить начатое дело до конца;
- знать и любить свою Родину – свой родной дом, двор, улицу, город, село, свою страну;
- беречь и охранять природу (ухаживать за комнатными растениями в классе или дома, заботиться о своих домашних питомцах и, по возможности, о бездомных животных в своем дворе; подкармливать птиц в морозные зимы; не засорять бытовым мусором улицы, леса,

водоемы);

- проявлять миролюбие – не затевать конфликтов и стремиться решать спорные вопросы, не прибегая к силе;
- стремиться узнавать что-то новое, проявлять любознательность, ценить знания;
- быть вежливым и опрятным, скромным и приветливым;
- соблюдать правила личной гигиены, режим дня, вести здоровый образ жизни;
- уметь сопереживать, проявлять сострадание к попавшим в беду; стремиться устанавливать хорошие отношения с другими людьми; уметь прощать обиды, защищать слабых, по мере возможности помогать нуждающимся в этом людям; уважительно относиться к людям иной национальной или религиозной принадлежности, иного имущественного положения, людям с ограниченными возможностями здоровья;
- быть уверенным в себе, открытым и общительным, не стесняться быть в чем-то непохожим на других ребят; уметь ставить перед собой цели и проявлять инициативу, отстаивать свое мнение и действовать самостоятельно, без помощи старших.

Знание обучающимся младших классов данных социальных норм и традиций, понимание важности следования им имеет особое значение для обучающегося этого возраста, поскольку облегчает его вхождение в широкий социальный мир, в открывающуюся ему систему общественных отношений.

2. В воспитании обучающихся подросткового возраста (*уровень основного общего образования*) таким приоритетом является создание благоприятных условий для развития социально значимых отношений обучающихся, и, прежде всего, ценностных отношений:

- к семье как главной опоре в жизни человека и источнику его счастья;
- к труду как основному способу достижения жизненного благополучия человека, залогом его успешного профессионального самоопределения и ощущения уверенности в завтрашнем дне;
- своему отечеству, своей малой и большой Родине как месту, в котором человек вырос и познал первые радости и неудачи, которая завещана ему предками и которую нужно оберегать;
- к природе как источнику жизни на Земле, основе самого ее существования, нуждающейся в защите и постоянном внимании со стороны человека;
- к миру как главному принципу человеческого общежития, условию крепкой дружбы, налаживания отношений с коллегами по работе в будущем и создания благоприятного микроклимата в своей собственной семье;
- знаниям как интеллектуальному ресурсу, обеспечивающему будущее человека, как результату кропотливого, но увлекательного учебного труда;
- к культуре как духовному богатству общества и важному условию ощущения человеком полноты проживаемой жизни, которое дают ему чтение, музыка, искусство, театр, творческое самовыражение;
- к здоровью как залогом долгой и активной жизни человека, его хорошего настроения и оптимистичного взгляда на мир;

- к окружающим людям как безусловной и абсолютной ценности, как равноправным социальным партнерам, с которыми необходимо выстраивать доброжелательные и взаимоподдерживающие отношения, дающие человеку радость общения и позволяющие избегать чувства одиночества;

- к самим себе как хозяевам своей судьбы, самоопределяющимся и самореализующимся личностям, отвечающим за свое собственное будущее.

Данный ценностный аспект человеческой жизни чрезвычайно важен для личностного развития обучающегося, так как именно ценности во многом определяют его жизненные цели, его поступки, его повседневную жизнь. Выделение данного приоритета в воспитании обучающихся, обучающихся на ступени основного общего образования, связано с особенностями обучающихся подросткового возраста: с их стремлением утвердить себя как личность в системе отношений, свойственных взрослому миру. В этом возрасте особую значимость для обучающихся приобретает становление их собственной жизненной позиции, собственных ценностных ориентаций. Подростковый возраст – наиболее удачный возраст для развития социально значимых отношений обучающихся.

3. В воспитании обучающихся юношеского возраста (*уровень среднего общего образования*) таким приоритетом является создание благоприятных условий для приобретения обучающимися опыта осуществления социально значимых дел.

Выделение данного приоритета связано с особенностями обучающихся юношеского возраста: с их потребностью в жизненном самоопределении, в выборе дальнейшего жизненного пути, который открывается перед ними на пороге самостоятельной взрослой жизни. Сделать правильный выбор старшеклассникам поможет имеющийся у них реальный практический опыт, который они могут приобрести в том числе и в школе. Важно, чтобы опыт оказался социально значимым, так как именно он поможет гармоничному вхождению обучающихся во взрослую жизнь окружающего их общества. Это:

- опыт дел, направленных на заботу о своей семье, родных и близких;

- опыт, опыт участия в производственной практике;

- дел, направленных на пользу своему родному городу или селу, стране в целом, опыт деятельного выражения собственной гражданской позиции;

- опыт природоохранных дел;

- опыт разрешения возникающих конфликтных ситуаций в школе, дома или на улице;

- опыт самостоятельного приобретения новых знаний, проведения научных исследований, опыт проектной деятельности;

- опыт изучения, защиты и восстановления культурного наследия человечества, опыт создания собственных произведений культуры, опыт творческого самовыражения;

- опыт ведения здорового образа жизни и заботы о здоровье других людей;

- опыт оказания помощи окружающим, заботы о малышах или пожилых людях, волонтерский опыт;
- опыт самопознания и самоанализа, опыт социально приемлемого самовыражения и самореализации.

Выделение в общей цели воспитания целевых приоритетов, связанных с возрастными особенностями воспитанников, не означает игнорирования других составляющих общей цели воспитания. Приоритет – это то, чему педагогическим работникам, работающим с обучающимися конкретной возрастной категории, предстоит уделять большее, но не единственное внимание.

Добросовестная работа педагогических работников, направленная на достижение поставленной цели, позволит обучающемуся получить необходимые социальные навыки, которые помогут ему лучше ориентироваться в сложном мире человеческих взаимоотношений, эффективнее налаживать коммуникацию с окружающими, увереннее себя чувствовать во взаимодействии с ними, продуктивнее сотрудничать с людьми разных возрастов и разного социального положения, смелее искать и находить выходы из трудных жизненных ситуаций, осмысленнее выбирать свой жизненный путь в сложных поисках счастья для себя и окружающих его людей.

Достижению поставленной цели воспитания обучающихся будет способствовать решение следующих основных *задач*:

реализовывать воспитательные возможности общешкольных ключевых дел, поддерживать традиции их коллективного планирования, организации, проведения и анализа в школьном сообществе;

реализовывать потенциал классного руководства в воспитании обучающихся, поддерживать активное участие классных сообществ в жизни школы;

вовлекать обучающихся в кружки, секции, клубы, студии и иные объединения, работающие по школьным программам внеурочной деятельности и дополнительного образования, реализовывать

их воспитательные возможности;

использовать в воспитании обучающихся возможности школьного урока, поддерживать использование на уроках интерактивных форм занятий с обучающимися;

инициировать и поддерживать ученическое самоуправление – как на уровне школы, так и на уровне классных сообществ;

поддерживать деятельность функционирующих на базе школы детских общественных объединений и организаций;

организовывать для обучающихся экскурсии, экспедиции, походы и реализовывать их воспитательный потенциал;

организовывать профориентационную работу с обучающимися;
организовать работу школьных медиа, реализовывать их воспитательный потенциал;
развивать предметно-эстетическую среду школы и реализовывать ее воспитательные возможности;
организовать работу с семьями обучающихся, их родителями или законными представителями, направленную на совместное решение проблем личностного развития обучающихся;
развивать социальное партнерство школы и организаций, учреждений Майнского района и Ульяновской области.
Планомерная реализация поставленных задач позволит организовать в школе интересную и событийно насыщенную жизнь обучающихся и педагогических работников, что станет эффективным способом профилактики антисоциального поведения обучающихся.

3. ВИДЫ, ФОРМЫ И СОДЕРЖАНИЕ ДЕЯТЕЛЬНОСТИ

Практическая реализация цели и задач воспитания осуществляется в рамках следующих направлений воспитательной работы школы. Каждое из них представлено в соответствующем модуле.

3.1. Модуль «Ключевые общешкольные дела»

Ключевые дела – это главные традиционные общешкольные дела, в которых принимает участие большая часть обучающихся и которые обязательно планируются, готовятся, проводятся и анализируются совместно педагогическими работниками и обучающимися. Это не набор календарных праздников, отмечаемых в школе, а комплекс коллективных творческих дел, интересных и значимых для обучающихся, объединяющих их вместе с педагогическими работниками в единый коллектив. Ключевые дела обеспечивают включенность в них большого числа обучающихся и взрослых, способствуют интенсификации их общения, ставят их в ответственную позицию к происходящему в школе. Введение ключевых дел в жизнь школы помогает преодолеть меропрятийный характер воспитания, сводящийся к набору мероприятий, организуемых педагогическими работниками для обучающихся.

Для этого в МКОУ «Старомаклаушинская СШ» используются следующие формы работы:

Вне образовательной организации:

- социальные проекты – ежегодные совместно разрабатываемые и реализуемые обучающимися и педагогическими работниками комплексы дел (благотворительной, экологической, патриотической, трудовой направленности), ориентированные на преобразование окружающего школу социума: благотворительная ярмарка «Время делать добро», проекты «Здоровому питанию – зеленый свет», «Открытая библиотека», «Быстрее, выше, сильнее!», «Безопасная дорога», «Твоя жизнь – твой выбор», «Быть достойным», акции «Георгиевская лента», «Ветеран живёт рядом»;

- открытые дискуссионные площадки – регулярно организуемый комплекс открытых дискуссионных площадок (детских, педагогических, родительских, совместных), на которые

приглашаются представители других школ, деятели науки и культуры, представители власти, общественности и в рамках которых обсуждаются насущные поведенческие, нравственные, социальные, проблемы, касающиеся жизни школы, района, области, страны: проект РДШ «Классные встречи», муниципальные и региональные семинары и конференции по обмену передовым опытом воспитательной работы, круглый стол «Делай правильный выбор» с представителями МО МВД России «Майнский»;

- проводимые для жителей села и организуемые совместно с администрацией сельского поселения, семьями обучающихся спортивные состязания, праздники, которые открывают возможности для творческой самореализации обучающихся и включают их в деятельную заботу об окружающих: Фестиваль здорового образа жизни, спортивный праздник «Наша семья – спортивная семья», флешмобы, День села;

- участие во всероссийских акциях, посвященных значимым отечественным и международным событиям: День России, День государственного флага России, День воссоединения Крыма с Россией.

На уровне образовательной организации:

- общешкольные праздники – ежегодно проводимые творческие (театрализованные, музыкальные, литературные и т.п.) дела, связанные со значимыми для детей и педагогов знаменательными датами и в которых участвуют все классы школы.

- торжественные ритуалы - посвящения, связанные с переходом обучающихся на следующую ступень образования, символизирующие приобретение ими новых социальных статусов в школе и развивающие школьную идентичность детей: «Посвящение в первоклассники», «Прощай начальная школа», вступление в ряды первичного отделения РДШ, «Юнармии», церемония вручения аттестатов;

- капустники - театрализованные выступления педагогов, родителей и обучающихся с элементами доброго юмора, пародий, импровизаций на темы жизни школьников и учителей. Создают в школе атмосферу творчества и неформального общения, способствуют сплочению детского, педагогического и родительского сообществ школы: фестиваль «КВН», выпускные вечера, деловые игры, праздничные концерты, вечера встречи с выпускниками;

- церемонии награждения (по итогам года) обучающихся и педагогов за активное участие в жизни школы, защиту чести школы в конкурсах, соревнованиях, олимпиадах, значительный вклад в развитие школы. Это способствует поощрению социальной активности обучающихся, развитию позитивных межличностных отношений между педагогами и воспитанниками, формированию чувства доверия и уважения друг к другу: Фестиваль «Звёздные россыпи».

На уровне классов:

- выбор и делегирование представителей классов в общешкольные советы дел, ответственных за подготовку общешкольных ключевых дел;

- участие школьных классов в реализации общешкольных ключевых дел;

- проведение в рамках класса итогового анализа обучающимися общешкольных ключевых дел,

участие представителей классов в итоговом анализе проведенных дел на уровне общешкольных советов дела.

На уровне обучающихся:

- вовлечение по возможности каждого обучающегося в ключевые дела школы в одной из возможных для них ролей: сценаристов, постановщиков, исполнителей, ведущих, декораторов, музыкальных редакторов, корреспондентов, ответственных за костюмы и оборудование, ответственных за приглашение и встречу гостей и т.п.);
- индивидуальная помощь обучающемуся (при необходимости) в освоении навыков подготовки, проведения и анализа ключевых дел;
- наблюдение за поведением обучающегося в ситуациях подготовки, проведения и анализа ключевых дел, за его отношениями со сверстниками, старшими и младшими обучающимися, с педагогическими работниками и другими взрослыми;
- при необходимости коррекция поведения обучающегося через частные беседы с ним, через включение его в совместную работу с другими обучающимися, которые могли бы стать хорошим примером для обучающегося, через предложение взять в следующем ключевом деле на себя роль ответственного за тот или иной фрагмент общей работы.

3.2. Модуль «Классное руководство»

Осуществляя работу с классом, педагогический работник (классный руководитель) организует работу с коллективом класса; индивидуальную работу с обучающимися вверенного ему класса; работу с учителями-предметниками в данном классе; работу с родителями обучающихся или их законными представителями.

Работа с классным коллективом:

- инициирование и поддержка участия класса в общешкольных ключевых делах, оказание необходимой помощи обучающимся в их подготовке, проведении и анализе;
- организация интересных и полезных для личностного развития обучающегося, совместных дел с обучающимися вверенного ему класса (познавательной, трудовой, спортивно-оздоровительной, духовно-нравственной, творческой, профориентационной направленности), позволяющие с одной стороны, – вовлечь в них обучающихся с самыми разными потребностями и тем самым дать им возможность самореализоваться в них, а с другой, – установить и упрочить доверительные отношения с обучающимися класса, стать для них значимым взрослым, задающим образцы поведения в обществе.
- проведение классных часов как часов плодотворного и доверительного общения педагогического работника и обучающихся, основанных на принципах уважительного отношения к личности обучающегося, поддержки активной позиции каждого обучающегося в

беседе, предоставления обучающимся возможности обсуждения и принятия решений по обсуждаемой проблеме, создания благоприятной среды для общения.

- сплочение коллектива класса через: игры и тренинги на сплочение и командообразование; однодневные и многодневные походы и экскурсии, организуемые классными руководителями и родителями; празднования в классе дней рождения обучающихся, включающие в себя подготовленные ученическими микрогруппами поздравления, сюрпризы, творческие подарки и розыгрыши; регулярные внутриклассные «огоньки» и вечера, дающие каждому обучающемуся возможность рефлексии собственного участия в жизни класса.

- выработка совместно с обучающимися законов класса, помогающих обучающимся освоить нормы и правила общения, которым они должны следовать в школе.

Индивидуальная работа с обучающимися:

- изучение особенностей личностного развития обучающихся класса через наблюдение за поведением обучающихся в их повседневной жизни, в специально создаваемых педагогических ситуациях, в играх, погружающих обучающегося в мир человеческих отношений, в организуемых педагогическим работником беседах по тем или иным нравственным проблемам; результаты наблюдения сверяются с результатами бесед классного руководителя с родителями обучающихся, учителями-предметниками, а также (при необходимости) – со школьным психологом;

- поддержка обучающегося в решении важных для него жизненных проблем (налаживание взаимоотношений с одноклассниками или педагогическими работниками, выбор профессии, организации высшего образования и дальнейшего трудоустройства, успеваемость и т.п.), когда каждая проблема трансформируется классным руководителем в задачу для обучающегося, которую они совместно стараются решить;

- индивидуальная работа с обучающимися класса, направленная на заполнение ими личных портфолио, в которых обучающиеся не просто фиксируют свои учебные, творческие, спортивные, личностные достижения, но и в ходе индивидуальных неформальных бесед с классным руководителем в начале каждого года планируют их, а в конце года – вместе анализируют свои успехи и неудачи;

- коррекция поведения обучающегося через частные беседы с ним, его родителями или законными представителями, с другими обучающимися класса; через включение в проводимые школьным психологом тренинги общения; через предложение взять на себя ответственность за то или иное поручение в классе.

Работа с учителями-предметниками в классе:

- регулярные консультации классного руководителя с учителями-предметниками, направленные на формирование единства мнений и требований педагогических работников по ключевым вопросам воспитания, на предупреждение и разрешение конфликтов между учителями-предметниками и обучающимися;

- проведение мини-педсоветов, направленных на решение конкретных проблем класса и интеграцию воспитательных влияний на обучающихся;
- привлечение учителей-предметников к участию во внутриклассных делах, дающих педагогическим работникам возможность лучше узнавать и понимать своих обучающихся, увидев их в иной, отличной от учебной, обстановке;
- привлечение учителей-предметников к участию в родительских собраниях класса для объединения усилий в деле обучения и воспитания обучающихся.

Работа с родителями обучающихся или их законными представителями:

- регулярное информирование родителей о школьных успехах и проблемах их обучающихся, о жизни класса в целом;
- помощь родителям обучающихся или их законным представителям в регулировании отношений между ними, администрацией школы и учителями-предметниками;
- организация родительских собраний, происходящих в режиме обсуждения наиболее острых проблем обучения и воспитания обучающихся;
- создание и организация работы родительских комитетов классов, участвующих в управлении образовательной организацией и решении вопросов воспитания и обучения их обучающихся;
- привлечение членов семей обучающихся к организации и проведению дел класса;
- организация на базе класса семейных праздников, конкурсов, соревнований, направленных на сплочение семьи и школы.

Модуль 3.3. «Курсы внеурочной деятельности»

Воспитание на занятиях школьных курсов внеурочной деятельности осуществляется преимущественно через:

- вовлечение обучающихся в интересную и полезную для них деятельность, которая предоставит им возможность самореализоваться в ней, приобрести социально значимые знания, развить в себе важные для своего личностного развития социально значимые отношения, получить опыт участия в социально значимых делах;
- формирование в кружках, секциях, клубах, студиях и т.п. детско-взрослых общностей, которые могли бы объединять обучающихся и педагогических работников общими позитивными эмоциями и доверительными отношениями друг к другу;
- создание в детских объединениях традиций, задающих их членам определенные социально значимые формы поведения;
- поддержку в детских объединениях обучающихся с ярко выраженной лидерской позицией и установкой на сохранение и поддержание накопленных социально значимых традиций;
- поощрение педагогическими работниками детских инициатив и детского самоуправления.

Реализация воспитательного потенциала курсов внеурочной деятельности происходит в рамках следующих выбранных обучающимися ее видов:

- общекультурное;
- социальное;
- общетехническое;
- туристско-краеведческое;
- физкультурно-спортивное;
- общеинтеллектуальное;
- духовно-нравственное

Направление	Решаемые задачи
Общекультурное	Развитие эмоциональной сферы ребенка, чувства прекрасного, творческих способностей, формирование коммуникативной и общекультурной компетенций, обогащение запаса обучающихся языковыми знаниями, способствование формированию мировоззрения, эрудиции, кругозора.
Социальное	Формирование социально-адаптированной личности, формирование коммуникативных компетенций
Физкультурно-спортивное	Всесторонне гармоническое развитие личности ребенка, формирование физически здорового человека, формирование мотивации к сохранению и укреплению здоровья.
Общетехническое	Формирование таких ценностей как познание, истина, целеустремленность, способствование повышению интеллектуального уровня обучающихся.
Туристско-краеведческое	Привитие любви к Отечеству, малой Родине, формирование гражданской ответственности, чувства патриотизма, формирование позитивного отношения к базовым ценностям общества, религии своего народа.
Духовно-нравственное	Формирование способности к духовному развитию, реализации творческого потенциала в учебно-игровой, предметно-продуктивной, социально-ориентированной деятельности на основе нравственных установок и моральных норм, непрерывного образования, самовоспитания и универсальной духовно-нравственной компетенции- «становиться лучше»; формирование патриотизма и гражданской солидарности
Общеинтеллектуальное	Обогащение запаса учащихся научными понятиями и

	<i>законами; способствование формированию мировоззрения, функциональной грамотности.</i>
--	--

3.4. Модуль «Школьный урок»

Реализация педагогическими работниками воспитательного потенциала урока предполагает следующее:

- установление доверительных отношений между педагогическим работником и его обучающимися, способствующих позитивному восприятию обучающимися требований и просьб педагогического работника, привлечению их внимания к обсуждаемой на уроке информации, активизации их познавательной деятельности;

- побуждение обучающихся соблюдать на уроке общепринятые нормы поведения, правила общения со старшими (педагогическими работниками) и сверстниками (обучающимися), принципы учебной дисциплины и самоорганизации;

- привлечение внимания обучающихся к ценностному аспекту изучаемых на уроках явлений, организация их работы с получаемой на уроке социально значимой информацией – инициирование ее обсуждения, высказывания обучающимися своего мнения по ее поводу, выработки своего к ней отношения;

- использование воспитательных возможностей содержания учебного предмета через демонстрацию обучающимся примеров ответственного, гражданского поведения, проявления человеколюбия и добросердечности, через подбор соответствующих текстов для чтения, задач для решения, проблемных ситуаций для обсуждения в классе;

- применение на уроке интерактивных форм работы с обучающимися: интеллектуальных игр, стимулирующих познавательную мотивацию обучающихся; дидактического театра, где полученные на уроке знания обыгрываются в театральных постановках; дискуссий, которые дают обучающимся возможность приобрести опыт ведения конструктивного диалога; групповой работы или работы в парах, которые учат обучающихся командной работе и взаимодействию с другими обучающимися;

- включение в урок игровых процедур, которые помогают поддержать мотивацию обучающихся к получению знаний, налаживанию позитивных межличностных отношений в классе, помогают установлению доброжелательной атмосферы во время урока;

- организация шефства мотивированных и эрудированных обучающихся над их неуспевающими одноклассниками, дающего обучающимся социально значимый опыт сотрудничества и взаимной помощи;

- инициирование и поддержка исследовательской деятельности обучающихся в рамках реализации ими индивидуальных и групповых исследовательских проектов, что даст

обучающимся возможность приобрести навык самостоятельного решения теоретической проблемы, навык генерирования и оформления собственных идей, навык уважительного отношения к чужим идеям, оформленным в работах других исследователей, навык публичного выступления перед аудиторией, аргументирования и отстаивания своей точки зрения.

3.5. Модуль «Самоуправление»

Поддержка детского самоуправления в школе помогает педагогическим работникам воспитывать в обучающихся инициативность, самостоятельность, ответственность, трудолюбие, чувство собственного достоинства, а обучающимся – предоставляет широкие возможности для самовыражения и самореализации. Это то, что готовит их к взрослой жизни. Поскольку обучающимся младших и подростковых классов не всегда удается самостоятельно организовать свою деятельность, детское самоуправление иногда и на время может трансформироваться (посредством введения функции педагога-куратора) в детско-взрослое самоуправление.

Детское самоуправление в школе осуществляется следующим образом

На уровне школы:

- через деятельность выборного Совета обучающихся, в состав которого входят представители Совета РДШ, отряда ЮИД, научного общества обучающихся. Совет обучающихся создан для учета мнения школьников по вопросам управления образовательной организацией и принятия административных решений, затрагивающих их права и законные интересы;
- через работу постоянно действующего школьного актива, иницилирующего и организующего проведение лично значимых для школьников событий и ключевых дел (соревнований, конкурсов, фестивалей, капустников, флешмобов и т.п.) и по направлениям РДШ – личностное развитие, гражданская активность, военно-патриотическое направление, информационно-медийное направление;
- через деятельность творческих советов дела, отвечающих за проведение тех или иных конкретных мероприятий, праздников, вечеров, акций и т.п.;
- через деятельность созданной из наиболее авторитетных старшеклассников и курируемой школьным психологом школьной службы медиации по урегулированию конфликтных ситуаций в школе.

На уровне классов:

- через деятельность выборных по инициативе и предложениям учащихся класса лидеров (активистов РДШ по направлениям деятельности, старост классов), представляющих интересы класса в общешкольных делах и призванных координировать его работу с работой общешкольных органов самоуправления и классных руководителей;
- через деятельность выборных органов самоуправления, отвечающих за различные направления работы класса;
- через организацию на принципах самоуправления жизни детских групп, отправляющихся в

походы, экспедиции, на экскурсии, осуществляемую через систему распределяемых среди участников ответственных должностей.

На индивидуальном уровне:

- через вовлечение обучающихся в планирование, организацию, проведение и анализ общешкольных и внутриклассных дел;
- через реализацию обучающимися, взявшими на себя соответствующую роль, функций по контролю за порядком и чистотой в классе, уходом за классной комнатой, комнатными растениями и т.п.

3.6. Модуль «Детские общественные объединения»

Действующие на базе школы первичное отделение общероссийской общественно-государственной детско-юношеской организации «Российское движение школьников» – это добровольное, самоуправляемое, некоммерческое формирование, созданные по инициативе детей и взрослых, объединившихся на основе общности интересов для реализации общих целей, указанных в уставе общественного объединения. Его правовой основой является ФЗ от 19.05.1995 N 82-ФЗ (ред. от 20.12.2017) "Об общественных объединениях" (ст. 5). Воспитание в первичном отделении общероссийской общественно-государственной детско-юношеской организации «Российское движение школьников» осуществляется через:

- утверждение и последовательную реализацию в детском общественном объединении демократических процедур (выборы руководящих органов объединения – Совет РДШ, Совет научного общества - подотчетность выборных органов общему сбору объединения; ротация состава выборных органов и т.п.), дающих ребенку возможность получить социально значимый опыт гражданского поведения;
- организацию общественно полезных дел, дающих детям возможность получить важный для их личностного развития опыт осуществления дел, направленных на помощь другим людям, своей школе, обществу в целом; развить в себе такие качества как внимание, забота, уважение, умение сопереживать, умение общаться, слушать и слышать других;
- договор, заключаемый между ребенком и детским общественным объединением, традиционной формой которого является Торжественное обещание (клятва) при вступлении в объединение. Договор представляет собой механизм, регулирующий отношения, возникающие между ребенком и коллективом детского общественного объединения, его руководителем, школьниками, не являющимися членами данного объединения;
- клубные встречи – формальные и неформальные встречи членов детского общественного объединения для обсуждения вопросов управления объединением, планирования дел в школе и микрорайоне, совместного пения, празднования знаменательных для членов объединения событий;
- рекрутинговые мероприятия в начальной школе, реализующие идею популяризации деятельности детского общественного объединения, привлечения в него для новых участников (проводятся в форме игр, квестов, театрализаций и т.п.);

- поддержку и развитие в детском объединении его традиций и ритуалов, формирующих у ребенка чувство общности с другими его членами, чувство причастности к тому, что происходит в объединении (реализуется посредством введения особой символики детского объединения, проведения ежегодной церемонии посвящения в члены детского объединения, создания и поддержки интернет-странички детского объединения в соцсетях, организации деятельности пресс-центра детского объединения, проведения традиционных огоньков – формы коллективного анализа проводимых детским объединением дел).

Модуль 3.7. «Экскурсии, экспедиции, походы»

Экскурсии, экспедиции, походы помогают обучающемуся расширить свой кругозор, получить новые знания об окружающей его социальной, культурной, природной среде, научиться уважительно и бережно относиться к ней, приобрести важный опыт социально одобряемого поведения в различных внешкольных ситуациях. На экскурсиях, в экспедициях, в походах создаются благоприятные условия для воспитания у обучающихся самостоятельности и ответственности, формирования у них навыков самообслуживающего труда, преодоления их инфантильных и эгоистических наклонностей, обучения рациональному использованию своего времени, сил, имущества. Эти воспитательные возможности реализуются в рамках следующих видов и форм деятельности

- регулярные пешие прогулки, экскурсии или походы выходного дня, организуемые в классах их классными руководителями и родителями обучающихся: в музей, в картинную галерею, в технопарк, на предприятие, на природу (проводятся как интерактивные занятия с распределением среди обучающихся ролей и соответствующих им заданий, например: «фотографов», «разведчиков», «гидов», «корреспондентов», «оформителей»);
- литературные, исторические, биологические экспедиции, организуемые педагогическими работниками и родителями обучающихся в другие города или села для углубленного изучения биографий проживавших здесь российских поэтов и писателей, произошедших здесь исторических событий, имеющих здесь природных и историко-культурных ландшафтов, флоры и фауны;
- турслет с участием команд, сформированных из педагогических работников, обучающихся и их родителей, включающий в себя, например: соревнование по технике пешеходного туризма, соревнование по спортивному ориентированию, конкурс на лучшую топографическую съемку местности, конкурс знатоков лекарственных растений, конкурс туристской кухни, конкурс туристской песни, конкурс благоустройства командных биваков, комбинированную эстафету.

3.8. Модуль «Профориентация»

Совместная деятельность педагогических работников и обучающихся по направлению «профориентация» включает в себя профессиональное просвещение

обучающихся; диагностику и консультирование по проблемам профориентации, организацию профессиональных проб обучающихся. Задача совместной деятельности педагогического работника и обучающегося – подготовить обучающегося к осознанному выбору своей будущей профессиональной деятельности. Создавая профориентационно значимые проблемные ситуации, формирующие готовность обучающегося к выбору, педагогический работник актуализирует его профессиональное самоопределение, позитивный взгляд на труд в постиндустриальном мире, охватывающий не только профессиональную, но и внепрофессиональную составляющие такой деятельности. Эта работа осуществляется через:

- циклы профориентационных часов общения, направленных на подготовку обучающегося к осознанному планированию и реализации своего профессионального будущего;
- профориентационные игры: симуляции, деловые игры, квесты, решение кейсов (ситуаций, в которых необходимо принять решение, занять определенную позицию), расширяющие знания обучающихся о типах профессий, о способах выбора профессий, о достоинствах и недостатках той или иной интересной обучающимся профессиональной деятельности;
- экскурсии на предприятия сельского поселения и района, дающие обучающимся начальные представления о существующих профессиях и условиях работы людей, представляющих эти профессии;
- посещение профориентационных выставок, ярмарок профессий, тематических профориентационных парков, профориентационных лагерей, дней открытых дверей в профессиональные образовательные организации и организации высшего образования;
- организация на базе пришкольного детского лагеря отдыха профориентационных смен, в работе которых принимают участие эксперты в области профориентации и где обучающиеся могут глубже познакомиться с теми или иными профессиями, получить представление об их специфике, попробовать свои силы в той или иной профессии, развивать в себе соответствующие навыки.
- совместное с педагогическими работниками изучение интернет ресурсов, посвященных выбору профессий, прохождение профориентационного онлайн-тестирования, прохождение онлайн курсов по интересующим профессиям и направлениям образования;
- участие в работе всероссийских профориентационных проектов, созданных в сети интернет: просмотр лекций, решение учебно-тренировочных задач, участие в мастер-классах, посещение открытых уроков;
- индивидуальные консультации психолога для обучающихся и их родителей (законных представителей) по вопросам склонностей, способностей, дарований и иных индивидуальных особенностей обучающихся, которые могут иметь значение в процессе выбора ими профессии;
- освоение обучающимися основ профессии в рамках различных курсов

по выбору, включенных в основную образовательную программу школы, или в рамках курсов дополнительного образования.

3.9. Модуль «Школьные медиа»

В МКОУ «Старомаклаушинская СШ» функционирует школьный медицентр, в составе которого: школьная газета «Звонок», группа в социальной сети ВКонтакте МКОУ «Старомаклаушинская СШ»

Цель школьных медиа (совместно создаваемых школьниками и педагогами средств распространения текстовой, аудио и видео информации) – развитие коммуникативной культуры школьников, формирование навыков общения и сотрудничества, поддержка творческой самореализации учащихся. Воспитательный потенциал школьных медиа реализуется в рамках следующих видов и форм деятельности:

- разновозрастный редакционный совет подростков, старшеклассников и консультирующих их взрослых, целью которого является освещение (через школьную газету и группу в социальной сети ВКонтакте) наиболее интересных моментов жизни школы, популяризация общешкольных ключевых дел, кружков, секций, деятельности органов ученического самоуправления;
- школьная газета, на страницах которой размещаются материалы о вузах, колледжах и востребованных рабочих вакансиях, которые могут быть интересны школьникам; организуются конкурсы рассказов, поэтических произведений, сказок, репортажей и научно-популярных статей; проводятся круглые столы с обсуждением значимых учебных, социальных, нравственных проблем;
- школьная интернет-группа в социальной сети ВКонтакте МКОУ «Старомаклаушинская СШ» - разновозрастное сообщество школьников и педагогов, поддерживающее интернет-сайт школы и соответствующую группу в социальных сетях с целью освещения деятельности образовательной организации в информационном пространстве, привлечения внимания общественности к школе, информационного продвижения ценностей школы и организации виртуальной диалоговой площадки, на которой детьми, учителями и родителями могли бы открыто обсуждаться значимые для школы вопросы.

3.10. Модуль «Организация предметно-эстетической среды»

Окружающая обучающегося предметно-эстетическая среда школы, при условии ее грамотной организации, обогащает внутренний мир обучающегося, способствует формированию у него чувства вкуса и стиля, создает атмосферу психологического комфорта, поднимает настроение, предупреждает стрессовые ситуации, способствует позитивному восприятию обучающимся школы. Воспитывающее влияние на обучающегося осуществляется через такие формы работы с предметно-эстетической средой школы как:

- оформление интерьера школьных помещений (вестибюля, коридоров, рекреаций, залов, лестничных пролетов и т.п.) и их периодическая переориентация, которая может служить

хорошим средством разрушения негативных установок обучающихся на учебные и внеучебные занятия;

- размещение на стенах школы регулярно сменяемых экспозиций: творческих работ обучающихся, позволяющих им реализовать свой творческий потенциал, а также знакомящих их с работами друг друга; картин определенного художественного стиля, знакомящего обучающихся с разнообразием эстетического осмысления мира; фотоотчетов об интересных событиях, происходящих в школе (проведенных ключевых делах, интересных экскурсиях, походах, встречах с интересными людьми и т.п.);

- озеленение пришкольной территории, разбивка клумб, оборудование во дворе школы спортивных и игровых площадок, доступных и приспособленных для обучающихся разных возрастных категорий, оздоровительно-рекреационных зон, позволяющих разделить свободное пространство школы на зоны активного и тихого отдыха;

- создание и поддержание в рабочем состоянии в Информационно – библиотечном центре школы стеллажей свободного книгообмена, на которые желающие обучающиеся, родители и педагогические работники могут выставлять для общего пользования свои книги, а также брать с них для чтения любые другие;

- благоустройство классных кабинетов, осуществляемое классными руководителями вместе с обучающимся и своих классов, позволяющее обучающимся проявить свои фантазию и творческие способности, создающее повод для длительного общения классного руководителя со своими обучающимися;

- размещение в кабинете естествознания экспонатов школьного экспериментариума – набора приспособлений для проведения заинтересованными обучающимися несложных и безопасных технических экспериментов;

- событийный дизайн – оформление пространства проведения конкретных школьных событий (праздников, церемоний, торжественных линеек, творческих вечеров, выставок, собраний, конференций и т.п.);

- регулярная организация и проведение конкурсов творческих проектов по благоустройству различных участков пришкольной территории (например, высадке культурных растений, закладке газонов, сооружению альпийских горок, созданию инсталляций и иного декоративного оформления отведенных для детских проектов мест);

- акцентирование внимания обучающихся посредством элементов предметно-эстетической среды (стенды, плакаты, инсталляции) на важных для воспитания ценностях школы, ее традициях, правилах.

3.11. Модуль «Работа с родителями»

Работа с родителями или законными представителями обучающихся осуществляется для более эффективного достижения цели воспитания, которое обеспечивается согласованием позиций семьи и школы в данном вопросе. Работа

с родителями или законными представителями обучающихся осуществляется в рамках следующих видов и форм деятельности :

На групповом уровне:

- Общешкольный родительский комитет, участвующий в управлении образовательной организацией и решении вопросов воспитания и социализации их обучающихся;
- семейные клубы (Клуб молодой семьи, Совет отцов), предоставляющие родителям, педагогическим работникам и обучающимся площадку для совместного проведения досуга и общения;
- родительский всеобуч, на котором обсуждаются вопросы возрастных особенностей обучающихся, формы и способы доверительного взаимодействия родителей с обучающимися, проводятся мастер-классы, семинары, круглые столы с приглашением специалистов, получают ценные рекомендации и советы от профессиональных психологов, врачей, социальных работников и обмениваться собственным творческим опытом и находками в деле воспитания обучающихся;
- родительские дни, во время которых родители могут посещать школьные уроки и внеурочные занятия для получения представления о ходе учебно-воспитательного процесса в школе;
- общешкольные родительские собрания, происходящие в режиме обсуждения наиболее острых проблем обучения и воспитания обучающихся;
- родительские форумы при школьном интернет-сайте, на которых обсуждаются интересующие родителей вопросы, а также осуществляются виртуальные консультации психологов и педагогических работников.

На индивидуальном уровне:

- работа специалистов по запросу родителей для решения острых конфликтных ситуаций;
- участие родителей в педагогических консилиумах, собираемых в случае возникновения острых проблем, связанных с обучением и воспитанием конкретного обучающегося;
- помощь со стороны родителей в подготовке и проведении общешкольных и внутриклассных мероприятий воспитательной направленности;
- индивидуальное консультирование с целью координации воспитательных усилий педагогических работников и родителей.

4. ОСНОВНЫЕ НАПРАВЛЕНИЯ САМОАНАЛИЗА ВОСПИТАТЕЛЬНОЙ РАБОТЫ

Самоанализ организуемой в школе воспитательной работы проводится с целью выявления основных проблем школьного воспитания и последующего их решения.

Самоанализ осуществляется ежегодно силами самой образовательной организации с привлечением (при необходимости и по самостоятельному решению администрации образовательной организации) внешних экспертов.

Основными принципами, на основе которых осуществляется самоанализ воспитательной

работы в школе, являются:

- принцип гуманистической направленности осуществляемого анализа, ориентирующий экспертов на уважительное отношение как к воспитанникам, так и к педагогическим работникам, реализующим воспитательный процесс;
- принцип приоритета анализа сущностных сторон воспитания, ориентирующий экспертов на изучение не количественных его показателей, а качественных – таких как содержание и разнообразие деятельности, характер общения и отношений между обучающимися и педагогическими работниками;
- принцип развивающего характера осуществляемого анализа, ориентирующий экспертов на использование его результатов для совершенствования воспитательной деятельности педагогических работников: грамотной постановки ими цели и задач воспитания, умелого планирования своей воспитательной работы, адекватного подбора видов, форм и содержания их совместной с обучающимися деятельности;
- принцип разделенной ответственности за результаты личностного развития обучающихся, ориентирующий экспертов на понимание того, что личностное развитие обучающихся – это результат как социального воспитания (в котором школа участвует наряду с другими социальными институтами), так и стихийной социализации и саморазвития обучающихся.

Основными направлениями анализа организуемого в школе воспитательного процесса могут быть следующие

1. Результаты воспитания, социализации и саморазвития обучающихся.

Критерием, на основе которого осуществляется данный анализ, является динамика личностного развития обучающихся каждого класса.

Осуществляется анализ классными руководителями совместно с заместителем директора по воспитательной работе с последующим обсуждением его результатов на педагогическом совете школы.

Способом получения информации о результатах воспитания, социализации и саморазвития обучающихся является педагогическое наблюдение.

Внимание педагогических работников сосредотачивается на следующих вопросах: какие прежде существовавшие проблемы личностного развития обучающихся удалось решить за минувший учебный год; какие проблемы решить не удалось и почему; какие новые проблемы появились, над чем далее предстоит работать педагогическому коллективу.

2. Состояние организуемой в школе совместной деятельности обучающихся и взрослых.

Критерием, на основе которого осуществляется данный анализ, является наличие в школе интересной, событийно насыщенной и личностно развивающей совместной деятельности обучающихся и взрослых.

Осуществляется анализ заместителем директора по воспитательной работе, классными руководителями, активом старшеклассников и родителями, хорошо знакомыми с деятельностью

школы.

Способами получения информации о состоянии организуемой в школе совместной деятельности обучающихся и педагогических работников могут быть беседы с обучающимися и их родителями, педагогическими работниками, лидерами ученического самоуправления, при необходимости – их анкетирование. Полученные результаты обсуждаются на педагогическом совете школы.

Внимание при этом сосредотачивается на вопросах, связанных с:

- качеством проводимых общешкольных ключевых дел;
- качеством совместной деятельности классных руководителей и их классов;
- качеством организуемой в школе внеурочной деятельности;
- качеством реализации личностно развивающего потенциала школьных уроков;
- качеством существующего в школе ученического самоуправления;
- качеством функционирующих на базе школы детских общественных объединений;
- качеством проводимых в школе экскурсий, экспедиций, походов;
- качеством профориентационной работы школы;
- качеством работы школьных медиа;
- качеством организации предметно-эстетической среды школы;
- качеством взаимодействия школы и семей обучающихся.

Итогом самоанализа организуемой в школе воспитательной работы является перечень выявленных проблем, над которыми предстоит работать педагогическому коллективу.

2.4 Программа формирования экологической культуры, здорового и безопасного образа жизни

Программа формирования ценности экологической культуры, здоровья и здорового образа жизни обучающихся в соответствии с определением Стандарта – это комплексная программа формирования их знаний, установок, личностных ориентиров и норм поведения, обеспечивающих сохранение и укрепление физического и психологического здоровья как одного из ценностных составляющих, способствующих познавательному и эмоциональному развитию ребёнка, достижению планируемых результатов освоения основной образовательной программы начального общего образования.

Программа формирования ценности здоровья и здорового образа жизни на уровне начального общего образования сформирована с учётом факторов, оказывающих существенное влияние на состояние здоровья детей:

- неблагоприятные социальные, экономические и экологические условия;
- факторы риска, имеющие место в образовательных учреждениях, которые приводят к дальнейшему ухудшению здоровья детей и подростков от первого к последнему году обучения;
- чувствительность к воздействиям при одновременной к ним инертности по своей природе, обуславливающей временной разрыв между воздействием и результатом, который может быть значительным, достигая нескольких лет, и тем самым между начальным и существенным проявлением неблагоприятных популяционных сдвигов в здоровье детей и подростков и всего населения страны в целом;
- активно формируемые в младшем школьном возрасте комплексы знаний, установок, правил поведения, привычек;
- особенности отношения обучающихся младшего школьного возраста к своему здоровью, существенно отличающиеся от таковых у взрослых, что связано с отсутствием у детей опыта

«нездоровья» (за исключением детей с серьёзными хроническими заболеваниями) и восприятием ребёнком состояния болезни главным образом как ограничения свободы (необходимость лежать в постели, болезненные уколы), неспособностью прогнозировать последствия своего отношения к здоровью, что обуславливает, в свою очередь, невосприятие ребёнком деятельности, связанной с укреплением здоровья и профилактикой его нарушений, как актуальной и значимой (ребёнок всегда стремится к удовлетворению своих актуальных потребностей, он не знает, что такое будущее, и поэтому ни за что не пожертвует настоящим ради будущего и будет сопротивляться невозможности осуществления своих желаний).

Наиболее эффективным путём формирования ценности здоровья и здорового образа жизни является направляемая и организуемая взрослыми (учителем, воспитателем, психологом, взрослыми в семье) самостоятельная работа, способствующая активной и успешной социализации ребёнка в образовательном учреждении, развивающая способность понимать своё состояние, знать способы и варианты рациональной организации режима дня и двигательной активности, питания, правил личной гигиены.

Однако только знание основ здорового образа жизни не обеспечивает и не гарантирует их использования, если это не становится необходимым условием ежедневной жизни ребёнка в семье и образовательном учреждении.

При выборе стратегии воспитания культуры здоровья в младшем школьном возрасте необходимо, учитывая психологические и психофизиологические характеристики возраста, опираться на зону актуального развития, исходя из того, что формирование ценности здоровья и здорового образа жизни —необходимый и обязательный компонент здоровьесберегающей работы образовательного учреждения, требующий соответствующей здоровьесберегающей организации всей жизни образовательного учреждения, включая её инфраструктуру, создание благоприятного психологического климата, обеспечение рациональной организации учебного процесса, эффективной физкультурно - оздоровительной работы, рационального питания.

Одним из компонентов формирования ценности здоровья и здорового образа жизни является просветительская работа с родителями (законными представителями) обучающихся, привлечение родителей (законных представителей) к совместной работе с детьми, к разработке программы формирования ценности здоровья и здорового образа жизни.

Цели и задачи программы:

*сформировать представление об основах экологической культуры на примере экологически сообразного поведения в быту и природе, безопасного для ребенка и окружающей среды;

- сформировать представление о позитивных факторах, влияющих на здоровье;
- научить обучающихся делать осознанный выбор поступков, поведения, позволяющих сохранять и укреплять здоровье;
- научить выполнять правила личной гигиены и развить готовность на основе её использования самостоятельно поддерживать своё здоровье;
- сформировать представление о правильном (здоровом) питании, его режиме, структуре, полезных продуктах;
- сформировать представление о рациональной организации режима дня, учёбы и отдыха, двигательной активности, научить ребёнка составлять, анализировать и контролировать свой режим дня;
- дать представление с учётом принципа информационной безопасности о негативных факторах риска здоровью детей (сниженная двигательная активность, инфекционные заболевания, переутомления и т. п.), о существовании и причинах возникновения зависимостей от табака, алкоголя, наркотиков и других психоактивных веществ, их пагубном влиянии на здоровье;
- дать представление о влиянии позитивных и негативных эмоций на здоровье, в том числе получаемых от общения с компьютером, просмотра телепередач, участия в азартных играх;
- обучить элементарным навыкам эмоциональной разгрузки (релаксации);
- сформировать навыки позитивного коммуникативного общения;
- сформировать представление об основных компонентах культуры здоровья и здорового образа жизни;

• сформировать потребность ребёнка безбоязненно обращаться к врачу по любым вопросам состояния здоровья, том числе связанным с особенностями роста и развития.

Первый этап – анализ состояния и планирование работы школы по данному направлению, в том числе по:

- организации режима дня детей, их нагрузкам, питанию, физкультурно - оздоровительной работе, сформированности элементарных навыков гигиены, рационального питания и профилактики вредных привычек;
- организации просветительской работы школы с учащимися и родителями (законными представителями);
- выделению приоритетов в работе образовательного учреждения с учётом результатов проведённого анализа, а также возрастных особенностей обучающихся на уровне начального общего образования.

Второй этап — организация просветительской работа школы .

1. Просветительно - воспитательная работа с обучающимися, направленная на формирование ценности здоровья и здорового образа жизни, включает:

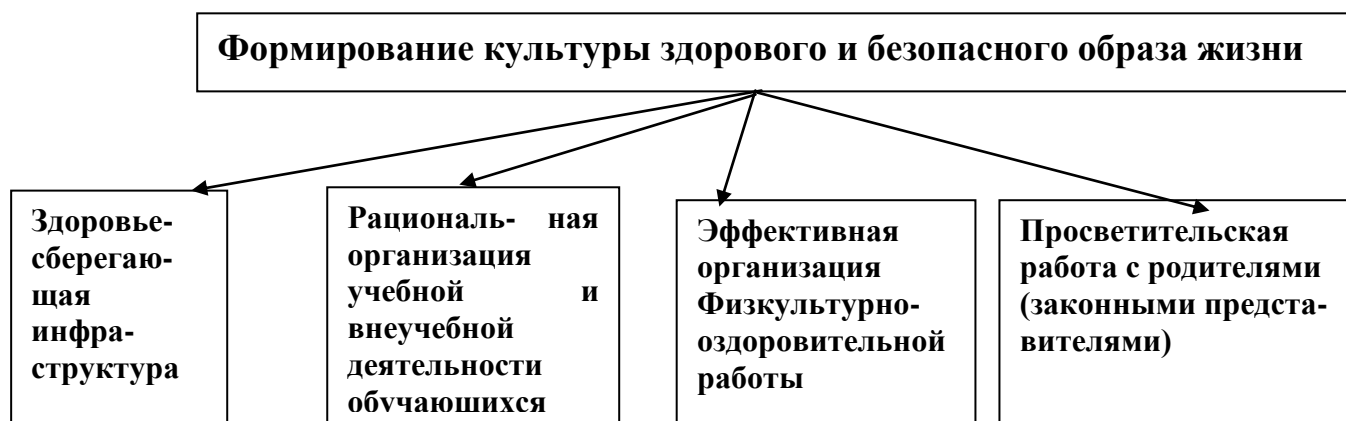
- лекции, беседы, консультации по проблемам сохранения и укрепления здоровья, профилактики вредных привычек;
- проведение дней здоровья, конкурсов, праздников и других активных мероприятий, направленных на пропаганду здорового образа жизни;

2. Просветительская и методическая работа с педагогами, специалистами и родителями (законными представителями), направленная на повышение квалификации работников школы и повышение уровня знаний родителей (законных представителей) по проблемам охраны и укрепления здоровья детей, включает:

- проведение соответствующих лекций, семинаров, круглых столов и т. п.;
- приобретение для педагогов, специалистов и родителей (законных представителей) необходимой научно - методической литературы;
- привлечение педагогов и родителей (законных представителей) к совместной работе по проведению оздоровительных мероприятий и спортивных соревнований.

Структура системной работы по формированию экологической культуры, здорового и безопасного образа жизни на уровне начального общего образования

Системная работа на уровне начального общего образования по формированию экологической культуры, здорового и безопасного образа жизни может быть представлена в виде четырёх взаимосвязанных блоков — по созданию здоровьесберегающей инфраструктуры, рациональной организации учебной и внеучебной деятельности обучающихся, эффективной организации физкультурно - оздоровительной работы, реализации образовательной программы и просветительской работы с родителями (законными представителями) и должна способствовать формированию у обучающихся ценности здоровья, сохранению и укреплению у них здоровья.



Здоровьесберегающая инфраструктура школы включает:

- соответствие состояния и содержания здания и помещений образовательного учреждения санитарным и гигиеническим нормам, нормам пожарной безопасности, требованиям охраны здоровья и охраны труда обучающихся;
- наличие и необходимое оснащение помещений для питания обучающихся, а также для хранения и приготовления пищи;
- организацию качественного горячего питания учащихся, в том числе горячих завтраков;
- оснащённость кабинетов, физкультурного зала, спортплощадок необходимым игровым и спортивным оборудованием и инвентарём;
- наличие необходимого (в расчёте на количество обучающихся) и квалифицированного состава специалистов, обеспечивающих оздоровительную работу с обучающимися (учитель физической культуры).

Ответственность и контроль за реализацию этого блока возлагается на администрацию образовательного учреждения.

Рациональная организация учебной и внеучебной деятельности обучающихся, направленная на повышение эффективности учебного процесса, снижение при этом чрезмерного функционального напряжения и утомления, создание условий для снятия перегрузки, нормального чередования труда и отдыха, включает:

- соблюдение гигиенических норм и требований к организации и объёму учебной и внеучебной нагрузки (выполнение домашних заданий, занятия в кружках и спортивных секциях) учащихся на всех этапах обучения;
- использование методов и методик обучения, адекватных возрастным возможностям и особенностям обучающихся (использование методик, прошедших апробацию);
- введение любых инноваций в учебный процесс только под контролем специалистов;
- строгое соблюдение всех требований к использованию технических средств обучения, в том числе компьютеров и аудиовизуальных средств;
- индивидуализация обучения (учёт индивидуальных особенностей развития: темпа развития и темпа деятельности), работа по индивидуальным программам начального общего образования.

Эффективность реализации этого блока зависит от деятельности каждого педагога.

Эффективная организация физкультурно - оздоровительной работы, направленная на обеспечение рациональной организации двигательного режима обучающихся, нормального физического развития и двигательной подготовленности обучающихся всех возрастов, повышение адаптивных возможностей организма, сохранение и укрепление здоровья обучающихся и формирование культуры здоровья, включает:

- полноценную и эффективную работу с обучающимися всех групп здоровья (на уроках физкультуры, в секциях и т. п.);
- рациональную и соответствующую организацию уроков физической культуры и занятий активно - двигательного характера на уровне начального общего образования;
- организацию часа активных движений (динамической паузы) между 3-м и 4-м уроками;
- организацию динамических перемен, физкультминуток на уроках, способствующих эмоциональной разгрузке и повышению двигательной активности;
- организацию работы спортивных секций и создание условий для их эффективного функционирования;
- регулярное проведение спортивно - оздоровительных мероприятий (дней спорта, соревнований, олимпиад, походов и т. п.).

Реализация этого блока зависит от администрации образовательного учреждения, учителя физической культуры, а также всех педагогов.

Просветительская работа с родителями (законными представителями) включает:

- лекции, семинары, консультации, курсы по различным вопросам роста и развития ребёнка, его здоровья, факторам, положительно и отрицательно влияющим на здоровье детей и т. п.;

- приобретение для родителей (законных представителей) необходимой научно - методической литературы;
- организацию совместной работы педагогов и родителей (законных представителей) по проведению спортивных соревнований, дней здоровья, занятий по профилактике вредных привычек и т. п.

Взаимосвязь направлений, задач, видов и форм воспитания

Направления Формирования здорового образа жизни	Задачи формирования здорового образа жизни	Виды и формы здоровьесберегающих мероприятий
Формирование ценностного отношения к здоровью и здоровому образу жизни.	Пробуждение в детях желания заботиться о своем здоровье (формирование заинтересованного отношения к собственному здоровью). Обеспечение заинтересованного отношения педагогов, родителей к здоровью детей.	Беседа (<i>урочная, внеурочная, внешкольная</i>). Спортивные секции, туристические походы; встречи со спортсменами, тренерами (<i>внеурочная, внешкольная</i>). Урок физической культуры (<i>урочная</i>). Подвижные игры (<i>урочная, внеурочная, внешкольная</i>). Спортивные соревнования, игровые и тренинговые программы (<i>внешкольная</i>). Сдача норм ГТО
Создание здоровьесберегающей инфраструктуры школы .	Организация качественного горячего питания учащихся. Оснащение кабинетов, физкультурного зала, спортплощадок необходимым оборудованием и инвентарем (спортивным, игровым).	Укрепление материально- технической базы. Комплектование необходимого и квалифицированного состава специалистов, обеспечивающих оздоровительную работу с обучающимися (учитель физической культуры, педагоги).
Рациональная организация образовательного процесса.	Повышение эффективности учебного процесса, снижение чрезмерного функционального напряжения и утомления, создание условий для снятия перегрузки, нормального чередования труда и отдыха. Обеспечение возможности обучающихся осуществлять учебную и внеучебную деятельности в соответствии с возрастными и индивидуальными возможностями.	Использование методов и методик обучения, адекватных возрастным возможностям и особенностям обучающихся (использование методик, прошедших апробацию). Индивидуализация обучения (учет индивидуальных особенностей развития: темпа развития и темпа деятельности), работа по индивидуальным программам начального общего образования.
Организация физкультурно- оздоровительной работы	Обеспечение рациональной организации двигательного режима обучающихся, нормального физического развития и двигательной	Организация динамических перемен, физкультминуток на уроках. Организация работы спортивных секций и создание условий для их

	подготовленности обучающихся, повышение адаптивных возможностей организма, сохранение и укрепление здоровья обучающихся и формирование культуры здоровья.	эффективного функционирования. Проведение спортивно-оздоровительных мероприятий (дней спорта, соревнований, олимпиад, походов и т. п.).
Реализация дополнительных образовательных программ.	Включение каждого учащегося в здоровьесберегающую деятельность.	Проведение дней здоровья, конкурсов, праздников и т. п.
Просветительская работа с родителями (законными представителями).	Включение родителей (законных представителей) в здоровьесберегающую и здоровьесберегающую и здоровьесберегающую и здоровьесберегающую деятельность школы.	Лекции, семинары, консультации, курсы по различным вопросам роста и развития ребёнка, его здоровья, факторам, положительно и отрицательно влияющим на здоровье детей. Приобретение для родителей необходимой научно-методической литературы.

Направления деятельности по реализации программы

Создание здоровьесберегающей инфраструктуры школы

В школьном здании созданы необходимые условия для сбережения здоровья учащихся. Все школьные помещения соответствуют санитарным и гигиеническим нормам, нормам пожарной безопасности, требованиям охраны здоровья и охраны труда обучающихся.

В школе работает **столовая**, позволяющая организовывать горячие завтраки и обеды в урочное время. Горячую пищу готовят непосредственно в школьной столовой.

В школе работает **спортивный зал**, имеется спортивная площадка, оборудованная необходимым игровым и спортивным оборудованием и инвентарём.

Эффективное функционирование созданной здоровьесберегающей инфраструктуры в школе поддерживает **квалифицированный состав специалистов**:

Психолого-педагогическая служба.

Целью работы является содействие администрации и педагогическому коллективу в создании системы обучения и воспитания, соответствующей индивидуальности учащихся и обеспечивающей благоприятные психологические условия для охраны здоровья и развития личности обучающихся.

Цель психологической работы: помощь в выявлении условий, необходимых для развития ребенка в соответствии с его возрастными и индивидуальными особенностями.

Направления работы:

- работа с педагогическим коллективом;
- работа с учащимися;
- работа с родителями;
- самообразование.

Особое внимание уделяется физическому воспитанию детей:

- динамические паузы в режиме работы школы;
- физкультура;
- проведение работы по коррекции опорно-двигательного аппарата обучающихся.

Учитель физической культуры.

Цель работы учителей физической культуры:

- укрепление здоровья школьников посредством развития физических качеств и повышения функциональных возможностей жизнеобеспечивающих систем организма;

- совершенствование жизненно важных навыков и умений посредством обучения подвижным играм, физическим упражнениям и техническим действиям из базовых видов спорта;
- формирование общих представлений о физической культуре, её значении в жизни человека, укреплении здоровья, физическом развитии и физической подготовленности;
- развитие интереса к самостоятельным занятиям физическими упражнениями, подвижным играм, формам активного отдыха и досуга;
- обучение простейшим способам контроля за физической нагрузкой, отдельными показателями физического развития и физической подготовленности

Рациональная организация учебной и внеучебной деятельности обучающихся

Сохранение и укрепление здоровья учащихся средствами рациональной организации их деятельности достигается благодаря систематической работы педагогического коллектива над вопросами повышения эффективности учебного процесса, снижения функционального напряжения и утомления детей, создания условий для снятия перегрузки, нормального чередования труда и отдыха.

Организация образовательного процесса строится с учетом ***гигиенических норм и требований*** к организации и объёму учебной и внеучебной нагрузки (выполнение домашних заданий, занятия во внеурочной деятельности, кружках и спортивной секции).

В учебном процессе применяются ***методы и методики обучения, адекватные возрастным возможностям и особенностям обучающихся***. Используемый в школе учебно-методический комплекс «Планета знаний» содержит материал для регулярного проведения учеником самооценки результатов собственных достижений на разных этапах обучения: в результате работы на конкретном уроке, в результате изучения темы или раздела, в результате обучения в том или ином классе начальной школы. Система заданий направленных на самооценку результатов собственных достижений, их сравнение с предыдущими результатами, на осознание происходящих приращений знаний, способствует формированию рефлексивной самооценки, личностной заинтересованности в приобретении, расширении знаний и способов действий. Содержание учебников имеет культурологический, этический и личностно ориентированный характер и обеспечивает возможность понимания школьниками основных правил поведения в обществе на основе традиционных духовных идеалов и нравственных норм. Достижению указанных личностных результатов способствует тесная связь изучаемого материала с повседневной жизнью ребенка, с реальными проблемами окружающего мира, материал о правах ребенка, о государственных и семейных праздниках и знаменательных датах. Особую актуальность имеет учебный материал, связанный с проблемой безопасного поведения ребенка в природном и социальном окружении.

В школе соблюдаются все ***требования к использованию технических средств обучения***, в том числе компьютеров.

В школе имеется компьютерный класс, интерактивные доски, мультимедийные проекторы, Дистанционное оборудование

Режим использования компьютерной техники и ТСО осуществляется строго в соответствии с нормами СанПиН 2.4.2.1178 – 02 (2.9.11, 2.9.12), гигиеническими требованиями к видеодисплейным терминалам, персональным электронно – вычислительным машинам и организации работы – СанПиН 2.2.2/2.4.1340-03, правилами работы учащихся со школьным ноутбуком СМРС, примерным комплексом упражнений для глаз, правилами поведения и техники безопасности в компьютерном классе.

Педагогический коллектив учитывает в образовательной деятельности ***индивидуальные особенности развития учащихся***: темпа развития и темп деятельности. В используемой в школе системе учебников «Планета знаний» учтены психологические и возрастные особенности младших школьников, различные учебные возможности детей. В этой связи и для достижения указанных личностных результатов в учебниках всех предметных линий представлены разнообразные упражнения, задачи и задания, обучающие игры, ребусы, загадки, которые сопровождаются красочными иллюстрациями, способствующими повышению

мотивации обучающихся, учитывающими переход детей младшего школьного возраста от игровой деятельности (ведущего вида деятельности в дошкольном возрасте) к учебной.

Организация физкультурно-оздоровительной работы.

Система физкультурно-оздоровительной работы в школе направлена на обеспечение рациональной организации двигательного режима обучающихся, нормального физического развития и двигательной подготовленности обучающихся всех возрастов, повышение адаптивных возможностей организма, сохранение и укрепление здоровья обучающихся и формирование культуры здоровья. Сложившаяся система включает:

полноценную и эффективную работу с обучающимися всех групп здоровья (на уроках физкультуры, в секции и т. п.);

рациональную и соответствующую организацию уроков физической культуры и занятий активно-двигательного характера на уровне начального общего образования;

организацию часа активных движений (динамической паузы) между 3-м и 4-м уроками, а также между учебной и внеучебной деятельностью;

организацию динамических перемен, физкультминуток на уроках, способствующих эмоциональной разгрузке и повышению двигательной активности;

организацию работы спортивной секции и создание условий для их эффективного функционирования;

сдача норм ГТО;

регулярное проведение спортивно-оздоровительных мероприятий (дней спорта, соревнований, олимпиад, походов и т. п.).

Просветительская работа с родителями (законными представителями).

Сложившаяся (или складывающаяся) система работы с родителями (законными представителями) по вопросам охраны и укрепления здоровья детей направлена на повышение их уровня знаний и включает:

проведение соответствующих лекций, семинаров, круглых столов и т. п.;

привлечение родителей (законных представителей) к совместной работе по проведению оздоровительных мероприятий и спортивных соревнований;

создание библиотечки детского здоровья, доступной для родителей и т.п.

Оценка эффективности реализации программы

Основные результаты реализации программы формирования культуры здорового и безопасного образа жизни учащихся оцениваются в рамках мониторинговых процедур, предусматривающих выявление: динамики сезонных заболеваний; динамики школьного травматизма; утомляемости учащихся и т.п.

Развиваемые у учащихся в школе компетенции в области здоровьесбережения выявляются в процессе урочной и внеурочной работы. На уроках в процессе обсуждения вопросов, связанных с охраной и укреплением здоровья. Во внеурочной деятельности в процессе реализации дополнительных программ оздоровительной направленности.

Основные направления, ценностные установки и планируемые результаты формирования культуры здорового и безопасного образа жизни

Направления формирования здорового образа жизни	Ценностные установки	Планируемые результаты формирования культуры здорового и безопасного образа жизни
Формирование ценностного отношения к здоровью и здоровому образу жизни	Здоровье физическое, стремление к здоровому образу жизни, здоровье	- у учащихся сформировано ценностное отношение к своему здоровью, здоровью близких и окружающих людей; - учащиеся имеют элементарные представления о физическом, нравственном, психическом и

жизни.	нравственное, психологическое, нервно-психическое и социально-психологическое.	социальном здоровье человека; - учащиеся имеют первоначальный личный опыт здоровьесберегающей деятельности; - учащиеся имеют первоначальные представления о роли физической культуры и спорта для здоровья человека, его образования, труда и творчества; - учащиеся знают о возможном негативном влиянии компьютерных игр, телевидения, рекламы на здоровье человека.
Создание здоровьесберегающей инфраструктуры образовательного учреждения.	Ценность здоровья и здорового образа жизни.	- соответствие состояния и содержания зданий и помещений санитарным и гигиеническим нормам, нормам пожарной безопасности, требованиям охраны здоровья и охраны труда обучающихся.
Рациональная организация образовательного процесса.	Отношение к здоровью детей как главной ценности. Ценность рациональной организации учебной деятельности.	- соблюдение гигиенических норм и требований к организации и объёму учебной и внеучебной нагрузки (выполнение домашних заданий, занятия в кружках и спортивных секциях) учащихся на всех этапах обучения.
Организация физкультурно-оздоровительной работы.	Положительное отношение к двигательной активности и совершенствование физического состояния.	- полноценная и эффективная работа с обучающимися всех групп здоровья (на уроках физкультуры, в секциях) - рациональная и соответствующая организация уроков физической культуры и занятий активно-двигательного характера на ступени начального общего образования.
Просветительская работа с родителями (законными представителями).	Отношение к здоровью детей как главной ценности семейного воспитания.	- эффективная совместная работа педагогов и родителей (законных представителей) по проведению спортивных соревнований, дней здоровья, занятий по профилактике вредных привычек и т. п.

Виды деятельности и формы занятий с обучающимися по формированию экологически целесообразного, здорового и безопасного уклада школьной жизни, основные направления просветительской и мотивационной работы

<i>Направление деятельности</i>	<i>Задачи</i>	<i>Содержание</i>
Санитарно-просветительская работа по формированию здорового образа жизни	1. Знакомство детей, родителей с основными понятиями – здоровье, здоровый образ жизни. 2. Формирование навыков здорового образа жизни, гигиены, правил личной безопасности. 3. Обеспечение условий для мотивации и стимулирования	– Проведение уроков здоровья, проведение классных часов и общешкольных мероприятий по пропаганде здорового образа жизни, формированию навыков ЗОЖ, гигиены и личной безопасности

	здорового образа жизни	
Профилактическая деятельность	<ol style="list-style-type: none"> 1. Обеспечение условий для ранней диагностики заболеваний, профилактики здоровья. 2. Создание условий, предотвращающих ухудшение состояние здоровья. 3. Обеспечение помощи детям, перенесшим заболевания, в адаптации к учебному процессу. 4. Профилактика травматизма 	<ul style="list-style-type: none"> – Система мер по улучшению питания детей: режим питания; эстетика помещения; пропаганда культуры питания в семье. – Система мер по улучшению санитарии и гигиены: генеральные уборки классных комнат, школы; соблюдение санитарно-гигиенических требований. – Система мер по предупреждению травматизма: Оформление уголков по технике безопасности; проведение инструктажа с детьми. – Профилактика утомляемости: проведение подвижных перемен; оборудование зон отдыха.
Физкультурно-оздоровительная, спортивно-массовая работа	<ol style="list-style-type: none"> 1. Укрепление здоровья детей средствами физической культуры и спорта. 2. Пропаганда физической культуры, спорта, туризма в семье. 3. Всемерное развитие и содействие детскому и взрослому спорту и туризму. 	<ul style="list-style-type: none"> – Увеличение объёма и повышение качества оздоровительной и спортивно-массовой работы в школе: организация подвижных игр; соревнований по отдельным видам спорта; спартакиады, дни здоровья, ... – Привлечение к организации физкультурно-оздоровительной и спортивно-массовой работе с детьми родителей.

Содержание деятельности и показатели сформированности экологической культуры младших школьников

	Содержание и формы деятельности	Показатели сформированности экологической культуры ребенка на разных возрастных этапах
1 класс	Наблюдение различных состояний окружающей среды, сопровождающихся разъяснениями учителя; первоначальные оценки деятельности людей (на уровне хорошо – плохо); выполнение предложенных учителем правил поведения; обращение с представителями животного и	- Проявляет интерес к объектам окружающего мира, условиям жизни людей, растений, животных, пытается оценивать их состояние с позиции хорошо – плохо;

	<p>растительного мира; эстетическое наслаждение красотой природы и творческое воплощение своих впечатлений в устных рассказах и рисунках; ощущение потребности в знаниях экологического содержания; бережное отношение к используемым предметам; наблюдение за деятельностью взрослых по улучшению окружающей среды и собственное посильное участие в ней.</p>	<ul style="list-style-type: none"> - с желанием участвует в экологически ориентированной деятельности; - эмоционально реагирует при встрече с прекрасным и пытается передать свои чувства в доступных видах творчества (рисунки, рассказы); - старается выполнять правила поведения на улице, во время прогулок в лес, в парк; - проявляет готовность оказать помощь нуждающимся в ней животным и растениям; - пытается контролировать свое поведение, поступки, чтобы не причинить вреда окружающей среде.
<p>2 - 4 класс</p>	<p>Переход от простого наблюдения к наблюдению-анализу (почему хорошо и почему плохо); соотнесение своих действий и поведения в той или иной ситуации с действиями других людей и влиянии их на природу; собственные открытия – поиск и удовлетворение потребности в знаниях о конкретных объектах окружающей среды; бережное отношение к предметам быта по собственной воле; участие в созидательной деятельности взрослых.</p>	<ul style="list-style-type: none"> - Интерес ребенка к объектам окружающего мира сопровождается попытками ребенка их анализировать; - участие в той или иной деятельности вместе со взрослыми с проявлением самостоятельности и творчества; - общение с представителями животного и растительного мира, вызванное в большей степени заботой о них, нежели получением удовольствием; - выполнение ряда правил поведения в окружающей среде, ставших привычным делом.

Примерное программное содержание по классам

Уровни образования	Содержательные линии
1 класс	Отношение к самому себе, к своему собственному здоровью правильный режим дня, зачем человеку нужен отдых, зачем нужен свежий воздух, спорт в моей жизни
2-4 класс	Мы за здоровый образ жизни, особенности физиологического и

	психологического здоровья мальчиков и девочек, основные способы закаливания, спорт в моей жизни, в моей семье, правила безопасного поведения.
--	---

Деятельность по реализации программы

Творческие конкурсы:

рисунков «Здоровье в порядке – спасибо зарядке!», «Мы здоровыми растем», «Природа моего края», «Безопасность на дороге»;

поделок «Золотые руки не знают скуки»;

«Семейные праздники», «Традиции семьи», «Моя малая Родина»;

конкурса стихотворений «От простой воды и мыла у микробов тают силы», «Я здоровье сберегу – сам себе я помогу!».

Классные часы и беседы:

1-й год. Друзья с водой. Секреты доктора Воды. Друзья Вода и Мыло.

Глаза – главные помощники человека. Профилактика близорукости. Правила сохранения зрения.

Чтобы уши слышали (правила навыков личной гигиены).

«Рабочие инструменты» человека (уход за руками и ногами).

Незаменимые помощники (расческа, носовой платок и др.).

Если хочешь быть здоров – закаляйся! Обтирание, обливание. Я выбираю ЗОЖ.

2-4-й год. Здоровье в порядке – спасибо зарядке!

Сон – лучшее лекарство.

Здоровая пища для всей семьи. Как следует питаться.

Мышцы, кости и суставы. Осанка – стройная спина.

Физкультура в молодости – здоровье в старости.

Движение и здоровье.

Подвижные игры.

Народные игры.

Доктора природы.

Праздники здоровья

1-й класс – «Друзья Мойдодыра» (утренник).

2-4-й класс – «С режимом дня друзья!» (устный журнал).

Экскурсии

Участие в акциях

«Покормите птиц зимой»

«Скворечник»

Работа с родителями. Главная задача – сформировать здоровый досуг семьи.

Тематика родительских собраний

1-й год. «Здоровье ребенка – основа успешности в обучении»

«Режим дня в жизни школьника»

2-й год. «Путь к здоровью»

«Что нужно знать родителям о физиологии младших школьников».

Основные формы работы:

Экскурсии в природу;

Беседы, доклады, сообщения;

Выпуски стенгазет,

Экологические игры;

Праздники;

Исследовательские и творческие проекты.

Формы сохранения результатов учебной деятельности и практических работ учащихся

Для сохранения результатов учебной и практической деятельности учащихся используются:

Презентации (цифровые или в виде распечатанных материалов);

Творческие работы (графические, живописные, литературные) в форме накопительных папок;

Формирование экологической культуры у младших школьников на этапе обучения в начальной школе будет характеризоваться следующими показателями:

Повышение уровня информированности;

Повышение интереса к природе родного края;

Потребность выразить свой интерес в творческих работах;

Соблюдение правил поведения в окружающей среде вошло в привычку; ребенок контролирует свои действия, соотнося их с окружающей обстановкой и возможными последствиями для тех или иных объектов окружающей среды;

Выражена потребность в заботе о тех или иных представителях животного и растительного мира;

Ребенок способен самостоятельно выбирать объекты своей экологической деятельности;

Доброта, отзывчивость и внимание к окружающим (людям, природе) сопровождается готовностью ребенка оказать помощь нуждающимся в ней.

Предполагаемый результат реализации программы:

стабильность показателей физического и психического здоровья детей;

сокращение количества уроков, пропущенных по болезни;

активизация интереса детей к занятиям физической культурой;

рост числа учащихся, занимающихся в спортивных секциях, кружках по интересам;

высокий уровень сплочения детского коллектива;

активное участие родителей в делах класса;

способность выпускника начальной школы соблюдать правила ЗОЖ;

повышение уровня экологической культуры школьников;

обеспеченность условиями практического применения экологических знаний воспитанников в сохранении здоровья, организации быта и жизнеобеспечения социальной семьи в трудовых делах, профориентации, профессиональном обучении и будущей семейной жизни.

повышение уровня информированности;

повышение интереса к природе родного края;

Кадры, необходимые для реализации программы

Внутренние: классные руководители, учитель физкультуры, школьный библиотекарь.

Социальные партнеры: ДЮШС МО «Майнский район».

Описание методики и инструментария мониторинга достижения планируемых результатов по формированию экологической культуры, культуры здорового и безопасного образа жизни обучающихся.

Критерии результативности:

автоматизм навыков личной гигиены;

эффективность программы оценивается по результатам диагностик (экспресс-диагностика

показателей здоровья первоклассников; анкеты для родителей «Здоровье ребенка», «Можно ли

ваш образ жизни назвать здоровым?»; для учащихся «Значимость здоровья в системе ценностей», «Сформированность навыков личной гигиены»).

Поиск, разработка и введение в образовательный процесс межпредметных познавательных (в том числе ситуационных) задач экологической проблематики;

Направленность личности учащихся на активную жизненную позицию

Выполнение экологически ориентированных проектов (виртуальных и реальных)

Наличие и качество наглядного материала

2.5 Программа коррекционной работы

Программа коррекционной работы в соответствии с требованиями ФГОС НОО направлена на создание системы комплексной помощи детям с ОВЗ в освоении основной образовательной программы начального общего образования, коррекцию недостатков в физическом и (или) психическом развитии обучающихся, их социальную адаптацию.

Дети с ОВЗ — дети, состояние здоровья которых препятствует освоению образовательных программ общего образования вне специальных условий обучения и воспитания, т. е. это дети инвалиды либо другие дети в возрасте до 18 лет, не признанные в установленном порядке детьми инвалидами, но имеющие временные или постоянные отклонения в физическом и (или) психическом развитии и нуждающиеся в создании специальных условий обучения и воспитания.

Дети с ОВЗ могут иметь разные по характеру и степени выраженности нарушения в физическом и (или) психическом развитии в диапазоне от временных и легкоустраняемых трудностей до постоянных отклонений, требующих адаптированной к их возможностям индивидуальной программы обучения или использования специальных образовательных программ.

Программа коррекционной работы предусматривает создание специальных условий обучения и воспитания, позволяющих учитывать особые образовательные потребности детей с ОВЗ посредством индивидуализации и дифференциации образовательной деятельности.

Программа коррекционной работы предусматривает как вариативные формы получения образования, так и различные варианты специального сопровождения детей с ограниченными возможностями здоровья. Это могут быть формы обучения в общеобразовательном классе или обучение по адаптированным образовательным программам или по индивидуальной программе, с использованием надомной формы обучения. Варьироваться могут степень участия специалистов сопровождения и организационные формы работы.

Цель программы: создание системы комплексной помощи обучающимся в освоении основной образовательной программы начального общего образования, коррекцию недостатков в физическом и (или) психическом развитии, их социальную адаптацию.

Задачи программы:

Своевременное выявление детей с трудностями адаптации, обусловленными ограниченными возможностями здоровья;

Определение особых образовательных потребностей детей с ограниченными возможностями здоровья, детей-инвалидов;

Определение особенностей организации образовательного процесса для рассматриваемой категории детей в соответствии с индивидуальными особенностями каждого ребёнка, структурой нарушения развития и степенью его выраженности;

Создание условий, способствующих освоению детьми с ограниченными возможностями здоровья основной образовательной программы начального общего образования и их интеграции в образовательном учреждении;

Осуществление индивидуально ориентированной психолого-медико-педагогической помощи детям с ограниченными возможностями здоровья с учётом особенностей психического и (или) физического развития, индивидуальных возможностей детей (в соответствии с рекомендациями психолого-медико-педагогической комиссии);

Разработка и реализация индивидуальных учебных планов, организация индивидуальных и (или) групповых занятий для детей с выраженным нарушением в физическом и (или)

психическом развитии;

Обеспечение возможности обучения и воспитания по дополнительным образовательным программам и получения дополнительных образовательных коррекционных услуг;

Реализация системы мероприятий по социальной адаптации детей с ограниченными возможностями здоровья;

Оказание консультативной и методической помощи родителям (законным представителям) детей с ограниченными возможностями здоровья по медицинским, социальным, правовым и другим вопросам.

Содержание программы коррекционной работы определяют следующие принципы:

Соблюдение интересов ребёнка. Принцип определяет позицию специалиста, который призван решать проблему ребёнка с максимальной пользой и в интересах ребёнка.

Системность. Принцип обеспечивает единство диагностики, коррекции и развития, т. е. системный подход к анализу особенностей развития и коррекции нарушений детей с ограниченными возможностями здоровья, а также всесторонний многоуровневый подход специалистов различного профиля, взаимодействие и согласованность их действий в решении проблем ребёнка; участие в данном процессе всех участников образовательного процесса.

Непрерывность. Принцип гарантирует ребёнку и его родителям (законным представителям) непрерывность помощи до полного решения проблемы или определения подхода к её решению.

Вариативность. Принцип предполагает создание вариативных условий для получения образования детьми, имеющими различные недостатки в физическом и (или) психическом развитии.

Рекомендательный характер оказания помощи. Принцип обеспечивает соблюдение гарантированных законодательством прав родителей (законных представителей) детей с ограниченными возможностями здоровья выбирать формы получения детьми образования, образовательные учреждения, защищать законные права и интересы детей, включая обязательное согласование с родителями (законными представителями) вопроса о направлении (переводе) детей с ограниченными возможностями здоровья в специальные (коррекционные) образовательные учреждения (классы, группы).

Основные направления и содержание коррекционной работы.

Направление работы	Содержание работы	Результат	Формы деятельности	Ответственные
Диагностическая работа	Своевременное выявление детей, нуждающихся в специализированной помощи; ранняя (с первых дней пребывания ребёнка в ОУ) диагностика отклонений в развитии и анализ причин трудностей адаптации; комплексный сбор сведений о ребёнке на основании диагностической информации от специалистов разного профиля; определение уровня и зоны ближайшего	Выявление детей с ОВЗ, проведение их комплексного обследования, подготовка рекомендаций по оказанию им психолого-медико-педагогической помощи, разработка индивидуальной коррекционной программы	Изучение истории развития ребенка, беседа с родителями, наблюдения, анализ работ обучающихся	учитель, педагог - психолог
			Первичная диагностика (наблюдение, диагностирование, анкетирование родителей)	Учитель, педагог - психолог
			Уточняющая диагностика (повторное диагностирование)	Учитель, педагог - психолог

	<p>развития обучающегося с ОВЗ, выявление его резервных возможностей; изучение развития эмоционально-волевой сферы и личностных особенностей обучающихся;</p> <p>изучение социальной ситуации развития и условий семейного воспитания ребёнка;</p> <p>изучение адаптивных возможностей и уровня социализации ребёнка с ОВЗ;</p> <p>системный разносторонний контроль специалистов за уровнем и динамикой развития ребёнка;</p> <p>анализ успешности коррекционно-развивающей работы.</p>		<p>Анализ возникающих трудностей в процессе обучения, разработка индивидуальной коррекционной программы</p>	<p>Учитель, педагог - психолог</p>
<p>Коррекционно-развивающая работа</p>	<p>Выбор оптимальных для развития ребёнка с ОВЗ коррекционных программ/методик, методов и приёмов обучения в соответствии с его особыми образовательными потребностями;</p> <p>Организация и проведение специалистами индивидуальных и групповых коррекционно-развивающих занятий, необходимых для преодоления нарушений развития и трудностей обучения;</p> <p>Системное воздействие на учебно-познавательную деятельность ребёнка в динамике образовательного процесса, направленное на формирование универсальных учебных</p>	<p>Своевременная специализированная помощь в освоении содержания образования и коррекция недостатков в физическом и (или) психическом развитии детей с ОВЗ в условиях ОУ; формирование УУД у обучающихся личностных, регулятивных, познавательных, коммуникативных</p>	<p>Работа по индивидуальным коррекционным программам, консультации родителей</p> <p>Проведение коррекционных занятий</p> <p>Ведение мониторинга учебных достижений</p> <p>Отслеживание динамики развития детей с ОВЗ</p>	<p>Учитель, педагог - психолог</p>

	действий и коррекцию отклонений в развитии; Коррекция и развитие высших психических функций; Развитие эмоционально-волевой и личностной сфер ребёнка и психокоррекция его поведения; Социальная защита ребёнка в случаях неблагоприятных условий жизни при психотравмирующих обстоятельствах			
Консультативная работа	Выработка совместных обоснованных рекомендаций по основным направлениям работы с обучающимся с ограниченными возможностями здоровья, единых для всех участников образовательного процесса; Консультирование специалистами педагогов по выбору индивидуально-ориентированных методов и приёмов работы с обучающимся с ограниченными возможностями здоровья; Консультативная помощь семье в вопросах выбора стратегии воспитания и приёмов коррекционного обучения ребёнка с ограниченными возможностями здоровья.	Непрерывное специальное сопровождения детей с ограниченными возможностями здоровья и их семей по вопросам реализации дифференцированных психолого-педагогических условий обучения, воспитания, коррекции, развития и социализации обучающихся	Индивидуальные, групповые тематические консультации по развитию и коррекции познавательной, эмоционально-волевой, мотивационной сферах и по вопросам обучения и воспитания.	В течение года
Информационно-просветительская работа	Просветительская деятельность (лекции, беседы, информационные стенды, печатные материалы), направленная на разъяснение участникам образовательного процесса – обучающимся	Организация семинаров, тренингов, родительских собраний, методических мероприятий по вопросам образования и	Информационные мероприятия	В течение года

	<p>(как имеющим, так и не имеющим недостатки в развитии), их родителям (законным представителям), педагогическим работникам, — вопросов, связанных с особенностями образовательного процесса и сопровождения детей с ограниченными возможностями здоровья; Проведение тематических выступлений для педагогов и родителей по разъяснению индивидуально-типологических особенностей различных категорий детей с ограниченными возможностями здоровья</p>	воспитания		
--	--	------------	--	--

Этапы реализации программы

Этапы	Результат
Этап сбора и анализа информации (информационно-аналитическая деятельность)	оценка контингента обучающихся для учёта особенностей развития детей, определения специфики и их особых образовательных потребностей; оценка образовательной среды с целью соответствия требованиям программно-методического обеспечения, материально-технической и кадровой базы учреждения.
Этап планирования, организации, координации (организационно-исполнительская деятельность).	Организованный образовательный процесс, имеющий коррекционно-развивающую направленность и процесс специального сопровождения детей с ограниченными возможностями здоровья при специально созданных (вариативных) условиях обучения, воспитания, развития, социализации рассматриваемой категории детей.
Этап диагностики коррекционно-развивающей образовательной среды (контрольно-диагностическая деятельность)	Констатация соответствия созданных условий и выбранных коррекционно-развивающих и образовательных программ особым образовательным потребностям ребёнка.
Этап регуляции и корректировки (регулятивно-корректировочная деятельность)	Внесение необходимых изменений в образовательный процесс и процесс сопровождения детей с ограниченными возможностями здоровья, корректировка условий и форм обучения, методов и приёмов работы

Механизм реализации программы

Оптимально выстроенное взаимодействие специалистов школы, обеспечивающее системное сопровождение детей с ограниченными возможностями здоровья специалистами различного профиля в образовательном процессе. Такое взаимодействие включает:

комплексность в определении и решении проблем ребёнка, предоставлении ему квалифицированной помощи специалистов разного профиля;

многоаспектный анализ личностного и познавательного развития ребёнка;

составление комплексных индивидуальных программ общего развития и коррекции отдельных сторон учебно-познавательной, речевой, эмоционально-волевой и личностной сфер ребёнка.

Наиболее действенные формы организованного взаимодействия специалистов – это консилиумы и службы сопровождения образовательного учреждения, предоставляющие многопрофильную помощь ребёнку и его родителям (законным представителям), а также образовательному учреждению в решении вопросов, связанных с адаптацией, обучением, воспитанием, развитием, социализацией детей с ограниченными возможностями здоровья.

Социальное партнёрство, которое предполагает профессиональное взаимодействие образовательного учреждения с внешними ресурсами (организациями различных ведомств, общественными организациями и другими институтами общества). Социальное партнёрство включает:

сотрудничество с учреждениями образования и другими ведомствами по вопросам преемственности обучения, развития и адаптации, социализации, здоровьесбережения детей с ограниченными возможностями здоровья;

сотрудничество со средствами массовой информации, а также с негосударственными структурами, прежде всего с общественными объединениями инвалидов, организациями родителей детей с ограниченными возможностями здоровья;

сотрудничество с родительской общественностью.

Требования к условиям реализации программы

Психолого-педагогическое обеспечение:

обеспечение дифференцированных условий (оптимальный режим учебных нагрузок, вариативные формы получения образования и специализированной помощи) в соответствии с рекомендациями психолого-медикопедагогической комиссии;

обеспечение психолого-педагогических условий (коррекционная направленность учебно-воспитательного процесса; учёт индивидуальных особенностей ребёнка; соблюдение комфортного психоэмоционального режима; использование современных педагогических технологий, в том числе информационных, компьютерных для оптимизации образовательного процесса, повышения его эффективности, доступности);

обеспечение специализированных условий (выдвижение комплекса специальных задач обучения, ориентированных на особые образовательные потребности обучающихся с ограниченными возможностями здоровья; введение в содержание обучения специальных разделов, направленных на решение задач развития ребёнка, отсутствующих в содержании образования нормально развивающегося сверстника; использование специальных методов, приёмов, средств обучения, специализированных образовательных и коррекционных программ, ориентированных на особые образовательные потребности детей; дифференцированное и индивидуализированное обучение с учётом специфики нарушения развития ребёнка; комплексное воздействие на обучающегося, осуществляемое на индивидуальных и групповых коррекционных занятиях);

обеспечение здоровьесберегающих условий (оздоровительный и охранительный режим, укрепление физического и психического здоровья, профилактика физических, умственных и психологических перегрузок обучающихся, соблюдение санитарно-гигиенических правил и норм);

обеспечение участия всех детей с ограниченными возможностями здоровья, независимо от степени выраженности нарушений их развития, вместе с нормально развивающимися детьми в проведении воспитательных, культурно-развлекательных, спортивно-оздоровительных и иных досуговых мероприятий;

развитие системы обучения и воспитания детей, имеющих сложные нарушения психического и (или) физического развития.

Программно-методическое обеспечение.

В процессе реализации программы коррекционной работы могут быть использованы коррекционно-развивающие программы, диагностический и коррекционно-развивающий инструментарий, необходимый для осуществления профессиональной деятельности учителя, педагога-психолога, учителя--логопеда, учителя-дефектолога и др.

В случаях обучения детей с выраженными нарушениями психического и (или) физического развития по индивидуальному учебному плану целесообразным является использование специальных (коррекционных) образовательных программ, учебников и учебных пособий для специальных (коррекционных) образовательных учреждений (соответствующего вида), в том числе цифровых образовательных ресурсов.

Кадровое обеспечение.

Важным моментом реализации программы коррекционной работы является кадровое обеспечение. Коррекционная работа должна осуществляться специалистами соответствующей квалификации, имеющими специализированное образование, и педагогами, прошедшими обязательную курсовую или другие виды профессиональной подготовки в рамках обозначенной темы.

С целью обеспечения освоения детьми с ограниченными возможностями здоровья основной образовательной программы начального общего образования, коррекции недостатков их физического и (или) психического развития в штатное расписание школы введена ставка педагога-психолога.

Специфика организации образовательной и коррекционной работы с детьми, имеющими нарушения развития, обуславливает необходимость специальной подготовки педагогического коллектива общеобразовательного учреждения. Учителя, занимающиеся решением вопроса образования детей с ограниченными возможностями здоровья на постоянной основе, своевременно проходят подготовку, переподготовку и повышение квалификации. Педагогические работники образовательного учреждения имеют чёткое представление об особенностях психического и (или) физического развития детей с ограниченными возможностями здоровья, о методиках и технологиях организации образовательного и реабилитационного процесса.

Материально-техническое обеспечение.

Материально-техническое обеспечение заключается в создании надлежащей материально-технической базы, позволяющей обеспечить адаптивную и коррекционно-развивающую среды образовательного учреждения, в том числе надлежащие материально-технические условия, обеспечивающие возможность для беспрепятственного доступа детей с недостатками физического и (или) психического развития в здания и помещения образовательного учреждения и организацию их пребывания и обучения в учреждении (включая пандусы, специальные лифты, специально оборудованные учебные места, специализированное учебное, реабилитационное, медицинское оборудование, а также оборудование и технические средства обучения лиц с ограниченными возможностями здоровья индивидуального и коллективного пользования, для организации коррекционных и реабилитационных кабинетов, организации спортивных и массовых мероприятий, питания, обеспечения медицинского обслуживания, оздоровительных и лечебно-профилактических мероприятий, хозяйственно-бытового и санитарно-гигиенического обслуживания).

Информационное обеспечение.

Необходимым условием реализации программы является создание информационной образовательной среды и на этой основе развитие дистанционной формы обучения детей, имеющих трудности в передвижении, с использованием современных информационно – коммуникационных технологий.

Обязательным является создание системы широкого доступа детей с ограниченными возможностями здоровья, родителей (законных представителей), педагогов к сетевым источникам информации, к информационно-методическим фондам, предполагающим наличие

методических пособий и рекомендаций по всем направлениям и видам деятельности, наглядных пособий, мультимедийных, аудио- и видеоматериалов.

Система комплексного психолого-медико-педагогического сопровождения детей с ограниченными возможностями здоровья в условиях образовательного процесса.

Важная составляющая сопровождения ребенка с ОВЗ в общеобразовательном учреждении - наличие в образовательном учреждении службы психолого-педагогического сопровождения (психолого-педагогический консилиум). Служба сопровождения (ППК) - это структурное подразделение образовательного учреждения, которая обеспечивает оптимальные условия для воспитания и развития детей нормы и с ограниченными возможностями здоровья, способствует их успешной социализации и интеграции в обществе



В образовательном учреждении создана служба, осуществляющая психолого-педагогическое сопровождение детей с ограниченными возможностями здоровья, которая ведет ребенка на протяжении всего периода его обучения.

В службу сопровождения входят специалисты:

- педагог-психолог,
- учитель-логопед
- учитель дефектолог
- классные руководители.

Комплексное изучение ребенка, выбор наиболее адекватных проблем ребенка, методов работы, отбор содержания обучения с учетом индивидуально-психологических особенностей детей осуществляется на школьном психолого- педагогическом консилиуме.

Целью психолого-педагогического сопровождения ребенка с ОВЗ, обучающихся в общеобразовательном учреждении, является обеспечение условий для оптимального развития ребенка, успешной интеграции его в социум.

Психолого- педагогическое сопровождение учащихся включает:

- диагностику когнитивно-познавательной сферы личности, педагогические наблюдения;
- создание благоприятных социально-педагогических условий для развития личности, успешности обучения;
- конкретную психолого-педагогическую помощь ребенку.

Организация процесса обучения детей с ограниченными возможностями здоровья осуществляется на основе заключения медико-психологической и педагогической комиссии. На каждого учащегося заполняется и ведется в течение всего времени обучения психолого-педагогическая карта, в которой фиксируются психолого-педагогические особенности развития личности учащегося; результаты педагогической и психологической диагностики; рекомендации по сопровождающей работе.

Основными направлениями работы службы сопровождения в течение всего периода обучения являются:

1. Диагностика познавательной, мотивационной и эмоционально-волевой сфер личности учащихся.
2. Аналитическая работа.
3. Организационная работа (создание единого информационного поля школы, ориентированного на всех участников образовательного процесса — проведение школьных психолого-медико-педагогических консилиумов, больших и малых педсоветов, обучающих семинаров, совещаний с представителями администрации, педагогами и родителями).
4. Консультативная работа с педагогами, учащимися и родителями.
5. Профилактическая работа (реализация программ, направленных на решение проблем межличностного взаимодействия).
6. Коррекционно-развивающая работа (индивидуальные и групповые занятия с учащимися, испытывающими трудности в школьной адаптации).

Психолого-педагогическое сопровождение ребенка с ограниченными возможностями здоровья (ОВЗ) можно рассматривать как комплексную технологию психолого-педагогической поддержки и помощи ребенку и родителям в решении задач развития, обучения, воспитания, социализации со стороны специалистов разного профиля, действующих координировано.

Важное значение для обеспечения эффективной интеграции детей с ограниченными возможностями здоровья в образовательном учреждении имеет проведение информационно-просветительской, разъяснительной работы по вопросам, связанным с особенностями образовательного процесса для данной категории детей, со всеми участниками образовательного процесса — обучающимися (как имеющими, так и не имеющими недостатки в развитии), их родителями (законными представителями), педагогическими работниками.

1. Организация обучения.

Вопрос о выборе образовательного и реабилитационного маршрута ребенка с ограниченными возможностями здоровья, в том числе об определении формы и степени его интеграции в образовательную среду, определяется на территориальном психолого-медико-педагогическом консилиуме, исходя из потребностей, особенностей развития и возможностей ребенка, с непосредственным участием его родителей (законных представителей). Для детей выстраивается коррекционно-развивающая работа, направленная на постепенное увеличение меры самостоятельности, подчинение своей деятельности поставленной цели при организующей, стимулирующей помощи взрослого; переключение учащихся на практическую деятельность с предметами или на другие облегченные задания, подкрепляющие их веру в собственные силы и т.д.

Формы работы с детьми с ОВЗ.

1. Индивидуальная и групповая коррекционная работа с учащимися.
2. Домашнее обучение
3. Внеурочная деятельность.

Основной формой организации внеурочной деятельности школьников выступает проектная деятельность и организация и работа кружков различной направленности. Включение детей с ограниченными возможностями здоровья в проектную деятельность имеет особое значение, так как способствует их самореализации в различных видах трудовой, творческой деятельности, интеграции в социум. Проектная деятельность влияет на формирование личностных качеств учащихся: требует проявления личностных ценностных смыслов, показывает реальное отношение к делу, людям, к результатам труда и др.

Организация школьных мероприятий предполагает возможность участия в них детей с ограниченными возможностями здоровья наравне со своими сверстниками из других классов. Вне зависимости от степени выраженности нарушений развития детей с ограниченными возможностями здоровья они включаются в проведении воспитательных, культурно-развлекательных, спортивно-оздоровительных и иных досуговых мероприятий вместе с другими детьми.

2. Мониторинг динамики развития детей, их успешности в освоении основной образовательной программы начального общего образования, корректировка коррекционных мероприятий.

Мониторинг динамики развития детей, их успешности в освоении основной образовательной программы начального общего образования, корректировку коррекционных мероприятий осуществляет школьный психолого-педагогический консилиум. Он проводится по итогам учебного года.

Мониторинговая деятельность предполагает:

- отслеживание динамики развития учащихся с ОВЗ и эффективности индивидуальных коррекционно-развивающих программ;
- перспективное планирование коррекционно-развивающей работы. Психолого-педагогический консилиум анализирует выполнение индивидуального плана коррекционно-развивающей работы с конкретными учащимися, даёт рекомендации для следующего этапа обучения.

Другая задача школьного консилиума — выбор дифференцированных педагогических условий, необходимых для обеспечения общей коррекционной направленности учебно-воспитательного процесса, включающей активизацию познавательной деятельности детей, повышение уровня их умственного и речевого здоровья, сохранение и поддержание здоровья, нормализацию учебной деятельности, профилактику и коррекцию негативных тенденций эмоционально-личностного развития. Коррекционная работа ведётся в тесном сотрудничестве с семьей ученика.

4. Описание специальных условий обучения и воспитания детей с ограниченными возможностями здоровья.

Специфика организации учебно-воспитательной и коррекционной работы с детьми, имеющими нарушения развития, обуславливает необходимость специальной подготовки педагогического коллектива образовательного учреждения общего типа, обеспечивающего интегрированное образование. Педагогические работники образовательного учреждения должны знать основы коррекционной педагогики и специальной психологии, иметь четкое представление об особенностях психофизического развития детей с ограниченными возможностями здоровья, методиках и технологиях организации образовательного и реабилитационного процесса для таких детей.

В связи с этим в школе должна быть выстроена планомерная работа по повышению квалификации специалистов по проблемам организации учебно-воспитательной и коррекционной работы с учащимися с ОВЗ. инклюзивного образования».

План повышения квалификации педагогов в области коррекционной педагогики

№ п/п	Категория работников школы	Примерные сроки
2021-2022 учебный год		
1.	Директор школы, заместитель директора по УВР, курирующий это направление работы, заместитель директора по ВР	Октябрь-декабрь
2.	Педагог-психолог, учитель-логопед, классные руководители, у которых обучаются дети-инвалиды	В течение учебного года
3.	Учителя начальных классов	В течение года
4.	Учителя-предметники	В течение года

Программно-методическое обеспечение:

В процессе реализации программы коррекционной работы могут быть использованы коррекционно-развивающие программы.

При организации работы в данном направлении целесообразно руководствоваться разработанными на федеральном уровне методическими рекомендациями, учитывающими специфику образовательного и реабилитационного процесса для таких детей. В случаях обучения детей с выраженными нарушениями психического и (или) физического развития по индивидуальному учебному плану целесообразным является использование специальных (коррекционных) образовательных программ, учебников и учебных пособий для специальных (коррекционных) образовательных учреждений (соответствующего вида), в том числе цифровых образовательных ресурсов. Создание необходимых условий для обеспечения доступности качественного образования для детей с ограниченными возможностями здоровья.

Материально-техническое обеспечение.

Материально-техническое обеспечение заключается в создании надлежащей материально-технической базы, позволяющей обеспечить адаптивную и коррекционно-развивающую среду образовательного учреждения, в том числе надлежащие материально-технические условия, обеспечивающие возможность для беспрепятственного доступа детей с недостатками физического и (или) психического развития в помещение образовательного учреждения и организацию их пребывания и обучения (включая пандусы, специально оборудованные учебные места, специализированное учебное, реабилитационное, медицинское оборудование, а также оборудование и технические средства обучения лиц с ограниченными возможностями здоровья индивидуального и коллективного пользования, для организации коррекционных и реабилитационных кабинетов, организации спортивных и массовых мероприятий, питания, обеспечения медицинского обслуживания, оздоровительных и лечебно-профилактических мероприятий, хозяйственно-бытового и санитарно-гигиенического обслуживания).

5. Перспективный план по созданию материально-технических условий для инклюзивного образования и коррекционной работы

№ п/п	Основные программные мероприятия	Примерные сроки
2021-2022 учебный год		
1.	Пополнение оборудования для кабинета ЛФК	В течение учебного года
2.	Приобретение и установка оборудования для работы логопеда, дефектолога	К началу учебного года.
3.	Оборудование места парковки для родителей, подвозящих детей-инвалидов в школу	К началу учебного года

6. Механизм взаимодействия в разработке и реализации коррекционных мероприятий учителей, специалистов в области коррекционной педагогики, медицинских работников образовательного учреждения и других организаций, специализирующихся в области семьи и других институтов общества, который должен обеспечиваться в единстве урочной, внеурочной и внешкольной деятельности.

Одним из основных механизмов реализации коррекционной работы является оптимально выстроенное взаимодействие специалистов образовательного учреждения, обеспечивающее системное сопровождение детей с ограниченными возможностями здоровья специалистами различного профиля в образовательном процессе. Такое взаимодействие включает:

- комплексность в определении и решении проблем ребёнка, предоставлении ему квалифицированной помощи специалистов разного профиля;
- составление комплексных индивидуальных программ общего развития и коррекции отдельных сторон учебно-познавательной, речевой, эмоциональной- волевой и личностной сфер ребёнка.

Консолидация усилий разных специалистов в области психологии, педагогики, медицины, социальной работы позволит обеспечить систему комплексного психолого-педагогического сопровождения и эффективно решать проблемы ребёнка. Наиболее распространённые и действенные формы организованного взаимодействия специалистов на современном этапе —

это консилиумы и службы сопровождения образовательного учреждения, которые предоставляют многопрофильную помощь ребёнку и его родителям (законным представителям), а также образовательному учреждению в решении вопросов, связанных с адаптацией, обучением, воспитанием, развитием, социализацией детей с ограниченными возможностями здоровья. В качестве ещё одного механизма реализации коррекционной работы следует обозначить социальное партнёрство, которое предполагает профессиональное взаимодействие образовательного учреждения с внешними ресурсами (организациями различных ведомств, общественными организациями и другими институтами общества).

Социальное партнёрство включает:

- сотрудничество с учреждениями образования и другими ведомствами по вопросам преемственности обучения, развития и адаптации, социализации, здоровьесбережения детей с ограниченными возможностями здоровья;
- сотрудничество со средствами массовой информации, а также с негосударственными структурами, прежде всего с общественными объединениями инвалидов, организациями родителей детей с ограниченными возможностями здоровья;
- сотрудничество с родительской общественностью.

План мероприятий

(«дорожная карта»)

по обеспечению условий развития доступной среды в муниципальном казённом общеобразовательном учреждении "

1. Обоснование целей обеспечения доступности для инвалидов образовательных и воспитательных услуг.

Одним из приоритетов социальной политики Российской Федерации в области социальной защиты инвалидов в соответствии с общепризнанными принципами и нормами международного права является реализация комплекса мер, направленных на создание инвалидам равных с другими гражданами возможностей для участия в жизни общества, в том числе равное право на получение всех необходимых социальных услуг для удовлетворения своих нужд в различных сферах жизнедеятельности.

Правительство Российской Федерации, органы исполнительной власти субъектов Российской Федерации, органы местного самоуправления и организации независимо от организационно-правовых форм (согласно статье 15 Федерального закона «О социальной защите инвалидов в Российской Федерации») создают условия инвалидам для беспрепятственного доступа к объектам социальной инфраструктуры.

Организация обучения детей-инвалидов в обычных образовательных учреждениях преимущественно по месту жительства позволяет избежать их помещения на длительный срок в интернатные учреждения, создать условия для проживания и воспитания детей в семье и обеспечить их постоянное общение со сверстниками, что способствует формированию толерантного отношения граждан к проблемам инвалидов, эффективному решению проблем их социальной адаптации и интеграции с обществом. Необходимым условием реализации указанного направления является создание в обычном образовательном учреждении универсальной безбарьерной среды, позволяющей обеспечить полноценную интеграцию детей-инвалидов.

Таким образом, перед школой встаёт проблема обеспечения получения образовательной услуги всеми маломобильными категориями детей-инвалидов (с нарушениями зрения, слуха, опорно-двигательного аппарата), которую решить возможно только через целенаправленное планирование деятельности образовательного учреждения.

Цель плана:

обеспечение условий безбарьерной среды для получения образовательных услуг детьми - инвалидами с поражениями опорно-двигательного аппарата, использующих при передвижении вспомогательные средства (кресла-коляски), с дефектами органов зрения, слуха.

Задачи:

1. Создать условия для свободного доступа и передвижения инвалидов в школе.
2. Обеспечить равный доступ инвалидов к образовательным и воспитательным услугам.

2. **Этапы и сроки реализации плана:**

- 1 этап подготовительный - 2020-2021уч.г.
- 2 этап практический (реализация плана при условии финансирования) - 2021-2022г.г.
- 3 этап заключительный - 2023 г.

Ожидаемые результаты:

1. Обеспечение равного доступа инвалидов к образовательным и воспитательным услугам в школе.
2. Повышение социальной активности инвалидов, преодоление социальной разобщенности.
3. Повышение качества жизни инвалидов.

3. **Показатели доступности**

По состоянию на 01.09.2020 г. в школе:

- общая численность детей-инвалидов - 1;
- количество детей-инвалидов, обучающихся совместно с другими обучающимися - 0;
- количество детей-инвалидов, обучающихся на дому - 1;
- количество педагогов, прошедших специальную подготовку для работы с инвалидами - 0;
- количество аудиторий и других помещений, приспособленных для обучения инвалидов - 0.

4. **Перечень мероприятий, реализуемых для достижения запланированных значений показателей доступности объектов и услуг для инвалидов муниципального казённого общеобразовательного учреждения «Старомаклаушинская средняя школа»**

№ п/п	Наименование мероприятия	Ответственный исполнитель, соисполнители	Сроки реализации	Ожидаемый результат
1. Организационные мероприятия.				
1.1.	Издание приказа о назначении ответственного за разработку плана мероприятий («дорожной карты») по обеспечению доступности школы и услуг для инвалидов на 2020-2022 гг.	Зимин А.Б.	Июль	
1.2.	Нормативно-правовое обеспечение: - изучение нормативных документов; - изучение позитивного опыта работы образовательных учреждений; - разработка и реализация	Администрация школы	Июль-август	Разработка плана
1.3.	Обновление базы данных учащихся с ограниченными возможностями	Администрация школы	Август - сентябрь (ежегодно)	Актуализация данных
1.4.	Создание рабочей группы по решению вопросов формирования условий развития доступной среды для инвалидов	Зимин А.Б.	Март	Привлечение к решению вопросов общественности
1.5.	Внесение предложений по использованию инклюзивного образования в образовательную деятельность школы	Методический совет школы	Август	Корректировка рабочих программ
1.6.	Освещение на сайте школы вопросов «Доступная среда для детей - инвалидов»	Лазарев П.Ю.	В течение всего периода	Информированность участников образовательных

1.7.	Проведение заседания Совета школы с целью выработки предложений по формированию доступной среды жизнедеятельности для инвалидов	Зимин А.Б.	Август	Привлечение дополнительных средств финансирования
1.8.	Совещание при директоре по вопросу реализации плана	Зимин А.Б.	Ноябрь 2021г.	Информирование педагогов, изменение парадигмы мышления

1.9.	Внесение изменений в должностные инструкции	Зимин А.Б.	Август 2021г.	Конкретизация деятельности пред. работников в организации работы с
1.10.	Организация методических семинаров по изучению образовательных программ, методики работы с детьми-инвалидами	Лазарев П.Ю.	постоянно	Повышение профессионального уровня педагогических работников
1.11.	Формирование образовательной программы	Киселева А.В.	постоянно	Готовность к работе (программно-методические условия для обучения детей)
1.12.	Организация обучения детей в соответствии с индивидуальными программами реабилитации	Учителя предметники	-постоянно	Реализация права на инклюзивное образование

II. Мероприятия по обеспечению доступности образовательного учреждения для инвалидов

2.1.	Выявление существующих ограничений и барьеров, препятствующих доступности школьной среды для детей - инвалидов, оценка потребности в	Зимин А.Б.	2021г.	Планирование целевых субсидий на 2021-2022г.г.
2.2.	Подготовка проектно-сметной документации: - установка поручней вдоль стен 1 этажа; - разметка контрастных полос по полу; -	Зимин А.Б.	2021г.	Подготовка финансово - нормативной базы
2.5.	Установка кнопки вызова персонала для инвалидов колясочников с целью оказания им помощи при въезде в здание	Зимин А.Б.	2021г.	Повышение доступности детей-инвалидов в образовательное учреждение
2.6.	Установка поручней на 1 и 2 этажах	Зимин А.Б.	2022г.	Повышение доступности детей-инвалидов в образовательное учреждение (при реализации финансирования)

2.7.	Выделение стоянки транспортных средств для подвоза детей-инвалидов	Зимин А.Б.	К 2021 г	Повышение доступности детей-инвалидов в образовательное
------	--	------------	----------	---

III. Мероприятия по обеспечению услуг для инвалидов с учетом нарушенных функций (зрение, слух, опорнодвигательный аппарат), оказанию помощи в преодолении барьеров, препятствующих пользованию услугами образовательного учреждения

3.1.	Приобретение и установка средств связи, информации и сигнализации (звуковые, световые, тактильные), тактильных табличек, тактильных мнемосхем, упрощающих ориентацию	Зимин А.Б.	К 2021г.	Эффективность оказания индивидуальной помощи (при наличии финансовых средств)
3.2.	Организация дистанционного обучения	Администрация		
3.3.	Оснащение специальным реабилитационным компьютерным оборудованием для организации коррекционной работы и обучения инвалидов по слуху и зрению, с нарушениями	Зимин А.Б.	2021-2023гг.	Готовность к работе школы с отдельными категориями детей (при наличии финансовых средств)
3.4.	Создание благоприятных, комфортных условий в образовательном учреждении, проведение бесед, круглых столов среди школьников с целью формирования у них толерантного отношения к детям- инвалидам.	Зими́на Е.В. Классные руководители	В течение всего периода	Удовлетворённость образовательным учреждением

IV. Мероприятия по обеспечению специалистами, работающими с инвалидами (помощники, тьюторы, социальные педагоги, педагоги-психологи и др.)

4.1.	Повышение квалификации сотрудников	Лазарев П.Ю.	постоянно	Готовность к реализации
4.2.	Подбор кадров и привлечение внутренних кадровых резервов для работы в школе с целью обучения и развития детей с ограниченными возможностями.	Администрация	постоянно	Готовность реализации образовательной программы
4.3.	Разработка и составление образовательных и реабилитационных программ для реализации в школе, обучения и развития детей с ограниченными возможностями	Учителя-предметники	постоянно	

3.ОРГАНИЗАЦИОННЫЙ РАЗДЕЛ

3.1 Учебный план начального общего образования

Пояснительная записка

Начальное общее образование играет важную роль в общей системе образования. Отличительной особенностью нового стандарта является его деятельностный характер, ставящий главной целью развитие личности учащегося. Система образования отказывается от традиционного представления результатов обучения в виде знаний, умений и навыков, формулировки стандарта указывают реальные виды деятельности, которыми учащийся должен овладеть к концу 4-го класса. Требования к результатам обучения сформулированы в виде личностных, метапредметных и предметных результатов.

Учебный план является неотъемлемой частью основной образовательной программы начального общего образования, требования к его составлению закреплены в ФГОС НОО (пункт 6). Учебный план школы для учащихся уровня начального общего образования определяет: структуру обязательных предметных областей; учебное время, отводимое на изучение предметов по классам (годам) обучения; общий объём нагрузки.

При разработке учебного плана для учащихся 1 -4 классов учитывались следующие требования ФГОС: обязательная часть основной образовательной программы начального общего образования составляет 80%, а часть, формируемая участниками образовательных отношений - 20% от общего объёма основной программы начального общего образования.

Обучение в 1-м классе осуществляется с соблюдением следующих дополнительных требований: учебные занятия проводятся по 5-дневной учебной неделе, недельная нагрузка составляет 21 час, продолжительность учебного года составляет 33 учебные недели, продолжительность урока 35 минут. Используется «ступенчатый» режим обучения в 1 полугодии: в сентябре-октябре – по 3 урока в день по 35 минут каждый, в ноябре-декабре – по 4 урока по 35 минут каждый, в январе-мае – по 4 урока по 40 минут каждый.

Обучение учащихся 2-4 классов проводится в режиме 5-дневной учебной недели, недельная нагрузка составляет 23 часа, продолжительность учебного года составляет 35 учебных недель, продолжительность урока 40 минут.

Обучение ведётся по УМК «Планета знаний»3-4 класс, «Школа России»-1-2 класс.

Учебный план реализуется через 9 предметных областей. Обязательные предметные области и учебные предметы учебного плана отражают содержание образования, которое обеспечивает достижение важнейших целей современного начального общего образования:

- формирование гражданской идентичности обучающихся, приобщение их к общекультурным, национальным и этнокультурным ценностям;
- готовность обучающихся к продолжению образования на последующих уровнях основного общего образования, их приобщение к информационным технологиям;
- формирование здорового образа жизни, элементарных правил поведения в экстремальных ситуациях;
- личностное развитие обучающегося в соответствии с его индивидуальностью.

Предметная область «Русский язык и литературное чтение» представлена учебными предметами:

- **«Русский язык»** - ориентирован на формирование первоначальных представлений о русском языке как государственном языке Российской Федерации, как средстве общения людей разных национальностей в России и за рубежом. На изучение предмета в 1 -4 классах отводится по 4 часа из обязательной части .

- **«Литературное чтение»** предусматривает развитие диалогической и монологической устной и письменной речи, коммуникативных умений, нравственных и эстетических чувств, способностей творческой деятельности. На изучение предмета в 1-3 классах отводится по 4 часа, в 4 классе 3 часа в неделю.

Предметная область «Иностранный язык» представлена учебным предметом:

- «Иностранный язык (английский)» изучается со 2-го класса, его целью является

формирование дружелюбного отношения и толерантности к носителям другого языка, формирование начальных навыков общения в устной и письменной форме .

Предметная область» Родной язык и литературное чтение на родном языке представлена учебными предметами:

-«Родной язык»

-«Литературное чтение на родном языке».

На основании письма Министерство образования № 73 –ИОРВ-01- по.01/829 исх «Об изучении родных языков» 1 час из части, формируемой участниками образовательных отношений, введена предметная область «Родной язык и литературное чтение на родном языке» с целью реализации в полном объеме прав обучающихся на изучение родного языка (русского языка)

Эти предметы, выполняя свои базовые функции общения и выражения мысли, обеспечивает межличностное и социальное взаимодействие людей, участвуют в формировании сознания, самосознания и мировоззрения личности, являются важнейшим средством хранения и передачи информации, культурных традиций и истории народа, говорящего на нём. На преподавание предметов отводится по 1 часу в 1-2 классах, 0,5 часа в неделю в 4 классе.

Предметная область «Математика и информатика» представлена учебным предметом «Математика», который предполагает развитие математической речи. При изучении предмета математика интегрировано изучается информатика.

Обязательный учебный предмет **«Технология»** (1 час в неделю) включает раздел «Практика работы на компьютере» в 3-4 классах с целью приобретения первоначальных представлений о компьютерной грамотности, использования средств и инструментов ИКТ и ИКТ-ресурсов для решения разнообразных учебно-познавательных и учебно-практических задач, охватывающих содержание всех изучаемых предметов, включая учебный предмет «Математика», которому отводится ведущая интегрирующая роль.

Предметная область «Обществознание и естествознание» представлена учебным предметом «Окружающий мир», который является интегрированным и состоит из модулей естественнонаучной и социально-гуманитарной направленности, а также включает изучение основ безопасности жизнедеятельности. На преподавание предмета отводится 2 часа в неделю.

Предметная область «Основы религиозных культур и светской этики» представлена учебным предметом «Основы религиозных культур и светской этики». Основными задачами являются воспитание способности к духовному развитию, нравственному самосовершенствованию. Формирование первоначальных представлений об основах православной культуры. Предмет изучается в 4 классе в объеме 1 час в неделю. Учебный предмет представлен модулем «Основы светской этики» (по выбору родителей (законных представителей)).

Предметная область «Искусство» представлена следующими учебными предметами: «Музыка» и «Изобразительное искусство», которые направлены на развитие способностей к художественно-образному, эмоционально-ценностному восприятию произведений изобразительного и музыкального искусства, выражению в творческих работах своего отношения к окружающему миру. На изучение этих предметов отводится по 1 часу в неделю.

Предметная область «Технология» представлена учебным предметом «Технология», предусматривает формирование опыта как основы обучения и познания, осуществление поисково-аналитической деятельности для практического решения прикладных задач, формирование первоначального опыта практической преобразовательной деятельности. Обязательный учебный предмет **«Технология»** (1 час в неделю) включает раздел «Практика работы на компьютере» в 3-4 классах с целью приобретения первоначальных представлений о компьютерной грамотности, использования средств и инструментов ИКТ и ИКТ-ресурсов для решения разнообразных учебно-познавательных и учебно-практических задач, охватывающих содержание всех изучаемых предметов, включая учебный предмет «Математика», которому отводится ведущая интегрирующая роль.

Предметная область «Физическая культура» представлена учебным предметом «Физическая культура», который ориентирован на укрепление здоровья, содействие

гармоничному физическому, нравственному и социальному развитию, успешному обучению, формированию первоначальных умений саморегуляции средствами физической культуры. Формирование установки на сохранение и укрепление здоровья навыков здорового и безопасного образа жизни.

На основе данного учебного плана в рамках основной образовательной программы начального общего образования составляется расписание урочных занятий.

Учебный план для начальной школы, реализующей ФГОС

Предметные области	Учебные предметы	Классы			
		1	2	3	4
Обязательная часть		Количество часов			
Филология	Русский язык	5	5	5	5
	Литературное чтение	4	4	4	4
	Иностранный язык	-	2	2	2
Математика и информатика	Математика (математика и информатика)	4	4	4	4
Обществознание и естествознание	Окружающий мир	2	2	2	2
Основы религиозных культур и светской этики	Основы религиозных культур и светской этики	-	-	-	1
Искусство	Музыка	1	1	1	1
	ИЗО	1	1	1	1
Технология	Технология	1	1	1	1
Физическая культура	Физическая культура	3	3	3	3
Итого при 5-дневной неделе		20	22	22	22
Часть, формируемая участниками образовательного процесса		1	1	1	1
Русский язык				1	
Литературное чтение на родном языке (русском)			0,5	0,5	0,5
Родной язык (русский)		-	0,5	0,5	0,5
Предельно допустимая аудиторная учебная нагрузка при 5-дневной учебной неделе		21	24	24	25

3.2. План внеурочной деятельности

План внеурочной деятельности разработан с учетом требований следующих нормативных документов:

Федеральный Закон от 29.12.2012 № 273-ФЗ «Об образовании в Российской Федерации»;
Федеральный государственный образовательный стандарт начального общего образования (Приказ МОиН от 6 октября 2009 г. N 373 "Об утверждении и введении в действие федерального государственного образовательного стандарта начального общего образования" (с изменениями и дополнениями от 26 ноября 2010 г., 22 сентября 2011 г., 18 декабря 2012 г., 29 декабря 2014 г., 18 мая, 31 декабря 2015 г., 11 декабря 2020 г.)).

СанПин 2.4.3648-20 «Санитарно-эпидемиологические требования к организациям воспитания и обучения, отдыха и оздоровления детей и молодежи». (от 01.01.2021г.).

Федеральные требования к образовательным учреждениям в части охраны здоровья обучающихся, воспитанников (утверждены приказом Минобрнауки России от 28 декабря 2010 №2106, зарегистрированы в Минюсте России 2 февраля 2011г., регистрационный номер 19676)

Примерная основная образовательная программа начального общего образования, одобренная решением федерального учебно-методического объединения по общему образованию, протокол от 8 апреля 2015 года № 1/15.

Письмо Министерства образования и науки РФ от 18 августа 2017 г. N 09-1672 «О направлении методических рекомендаций»: «Методические рекомендации по уточнению понятия и содержания внеурочной деятельности в рамках реализации основных общеобразовательных программ, в том числе в части проектной деятельности».

1.2. Направления внеурочной деятельности

Внеурочная деятельность – это образовательная деятельность, направленная на достижение планируемых результатов освоения основной образовательной программы (личностных, метапредметных и предметных) начального общего образования, осуществляемая в формах, отличных от урочной.

Целью внеурочной деятельности является обеспечение достижения ребенком планируемых результатов освоения основной образовательной программы за счет расширения информационной, предметной, культурной среды, в которой происходит образовательная деятельность, повышения гибкости ее организации.

План внеурочной деятельности является неотъемлемой и обязательной частью основной общеобразовательной программы МКОУ «Старомаклаушинская средняя школа».

Внеурочная деятельность планируется и организуется с учетом индивидуальных особенностей и потребностей ребенка, запросов семьи, культурных традиций, национальных и этнокультурных особенностей Ульяновской области.

Внеурочная деятельность осуществляется посредством реализации рабочих программ внеурочной деятельности, рассмотренных на методических объединениях школы.

Программы курсов внеурочной деятельности содержат:

результаты освоения курса внеурочной деятельности;

содержание курса внеурочной деятельности с указанием форм организации и видов деятельности;

тематическое планирование.

В соответствии с требованиями ФГОС НОО, особенностями и потребностями ребенка, запросов семьи, возможностями ОО внеурочная деятельность в МКОУ «Старомаклаушинская средняя школа» в 2020-2021 учебном году реализуется по основным направлениям развития личности:

общеинтеллектуальное (ориентирует обучающихся на доброжелательное, бережное, заботливое отношение к миру, формирование активной жизненной позиции, лидерских качеств, организаторских умений и навыков);

общекультурное (предназначено помочь детям освоить разнообразные доступные им способы познания окружающего мира, развить познавательную активность, любознательность).

социальное (формирование социально-адаптированной личности, формирование коммуникативных компетенций)

общетехническое (формирование таких ценностей как познание, истина, целеустремленность, способствование повышению интеллектуального уровня обучающихся).

Формы внеурочной деятельности предусматривают активность и самостоятельность обучающихся; сочетают индивидуальную и групповую работу; обеспечивают гибкий режим занятий (продолжительность, последовательность), проектную и исследовательскую деятельность, экскурсии, кружки, секции, походы, деловые игры, конференции, соревнования и другие формы в соответствии с выбором участников образовательных отношений.

В зависимости от числа обучающихся и их возрастных особенностей допускается формирование учебных групп из обучающихся разных классов в пределах уровня начального общего образования.

Объем часов внеурочной деятельности определен образовательными программами НОО с учетом запросов семей, интересов обучающихся и возможностей общеобразовательной организации.

Внеурочной деятельностью организуется непосредственно в образовательной организации, где созданы условия для полноценного пребывания ребёнка в течение дня, содержательном единстве учебного, воспитательного и развивающего процессов в рамках основной образовательной программы.

При организации внеурочной деятельности непосредственно в образовательной организации принимают участие все педагогические работники (учителя школы, учителя-предметники, классные руководители, педагог - психолог, библиотекарь).

План внеурочной деятельности МКОУ «Старомаклаушинская средняя школа» 1-4 классы

Внеурочная деятельность по направлениям развития личности:	Реализуемые программы	1	2	3	4
		Количество часов в неделю аудиторных занятий			
Общекультурное	Культура в твоей жизни	1	1	1	1
	Разговор о здоровье и правильном питании	1			
	Про энергию			1	
Социальное	Азбука пешехода.		1		
Общетехническое	Инфознайка				1
Общеинтеллектуальное	Шахматы			1	
Итого		2	2	2	2

Общеобразовательное учреждение укомплектовано педагогическими кадрами и обладает материально-технической базой для осуществления согласно данному плану внеурочной деятельности.

Внеурочная деятельность реализуется во второй половине дня на основе расписания, которое составлено в соответствии с санитарно-эпидемиологическими правилами и нормативами.

Между последним уроком и началом занятий внеурочной деятельности предусмотрен перерыв продолжительностью не менее 45 минут (в соответствии с п. 10.6 СанПиН 2.4.2.2821-10).

Ожидаемые результаты внеурочной деятельности ФГОС начального общего образования

Результаты освоения основных образовательных программ НОО и ООО определяются требованиями ФГОС, обеспечивают адаптацию обучающегося в образовательной организации, оптимизируют его учебную нагрузку, улучшают условия для развития, учитывают потребности, а также возрастные и индивидуальные особенности обучающегося.

Общеинтеллектуальное направление:

осознанное ценностное отношение к интеллектуально-познавательной деятельности и творчеству;

сформированная мотивация к самореализации в творчестве, интеллектуально-познавательной и научно- практической деятельности;

сформированные компетенции познавательной деятельности: постановка и решение познавательных задач; нестандартные решения, овладение информационными технологиями (поиск, переработка, выдача информации);

развитие познавательных процессов: восприятия, внимания, памяти, мышления, воображения;

способность учащихся самостоятельно продвигаться в своем развитии, выстраивать свою образовательную траекторию.

Общекультурное направление:

понимание и осознание моральных норм и правил нравственного поведения, в том числе этических норм взаимоотношений в семье, между поколениями, носителями разных убеждений, представителями различных социальных групп;

понимание и осознание эстетических и художественных ценностей отечественной культуры; народного творчества, этнокультурных традиций, фольклора народов России;

способность видеть красоту в окружающем мире; в поведении, поступках людей;

сформированное эстетическое отношения к окружающему миру и самому себе;

сформированная потребность повышать свой культурный уровень; потребность самореализации в различных видах творческой деятельности;

знание культурных традиций своей семьи и образовательного учреждения,

3.3 Календарный учебный график, календарный план воспитательной работы

МКОУ «Старомаклашинская средняя школа» на 2021-2022 учебный год

Начальное общее образование

1. Календарные периоды учебного года

1.1. Дата начала учебного года: 1 сентября 2021 г.

1.2. Дата окончания учебного года: 31 мая 2022 г.

1.3. Продолжительность учебного года:

– 1-е классы – 33 недели;

– 2–4-е классы – 34 недель.

2. Периоды образовательной деятельности

2.1. Продолжительность учебных занятий по четвертям в учебных неделях и рабочих днях

Учебный период	Дата		Количество учебных недель
	Начало	Окончание	
1 триместр	1.09.2021	21.11.2021	11

2 триместр	28.11.2021	20.02.2022	11
3 триместр	28.02.2022	31.05.2022	12
Итого в учебном году			34

2.2 Продолжительность каникул в течение учебного года

Каникулярный период	Дата		Продолжительность каникул, праздничных и выходных дней в календарных днях
	Начало	Окончание	
Осенние каникулы	11.10.2021	17.10.2021	7 дней
	22.11.2021	28.11.2021	7 дней
Зимние каникулы	31.12.2021	09.01.2022	12 дней
	21.02.2022	27.02.2022	7 дней
Весенние каникулы	11.04.2022	17.04.2022	7 дней
Летние каникулы	31.05.2022	31.08.2022	92 дня
Итого			127

Образовательная деятельность	Недельная нагрузка (5-дневная учебная неделя) в академических часах			
	1-е классы	2-е классы	3-е классы	4-е классы
Урочная	21	24	24	25
Внеурочная	2	2	2	2

5. Расписание звонков и перемен

1 класс (I и II триместр)

Начало	Режимное мероприятие	Окончание
8.15	Утренняя зарядка	8.25
8.30	1 урок	9.05
9.05	1 перемена	9.20
9.20	2 урок	9.55
9.55	2 перемена (организация питания: завтрак)	10.10
10.10	Динамическая пауза	10.45
10.45	3 перемена (организация питания: обед)	11.05
11.05	3 урок	11.40
11.40	4 перемена	11.50
11.50	4 урок (со II триместра)	12.25

1 класс (III триместр) и 2-4 классы

Начало	Режимное мероприятие	Окончание
--------	----------------------	-----------

8.15	Утренняя зарядка	8.25
8.30	1 урок	9.10
9.10	1 перемена	9.20
9.20	2 урок	10.00
10.00	2 перемена (организация питания: завтрак)	10.15
10.15	3 урок	10.55
10.55	3 перемена (организация питания: обед – 1-11 кл.)	11.15
11.15	4 урок	11.55
12.05	4 перемена	12.15
12.15	5 урок	12.55

6. Организация промежуточной аттестации

Промежуточная аттестация проводится в переводных классах с 22 апреля 2022 г. по 17 мая 2022 г. без прекращения образовательной деятельности по предметам учебного плана.

Класс	Учебный предмет	Форма промежуточной аттестации
2-3-й	Русский язык	Диагностическая работа
2-3-й	Литературное чтение	Тестирование
2-3-й	Иностранный язык	Тестирование
2-3-й	Математика	Диагностическая работа
2-3-й	Окружающий мир	Диагностическая работа
2-3-й	Музыка	Собеседование
2-3-й	Изобразительное искусство	Собеседование
2-3-й	Технология	Собеседование
2-3-й	Физическая культура	Тестирование
4-й	Русский язык	ВПР
4-й	Литературное чтение	Тестирование
4-й	Иностранный язык	Тестирование
4-й	Математика	ВПР
4-й	Окружающий мир	ВПР
4-й	Основы религиозных культур и светской этики (4-й класс)	Собеседование
4-й	Музыка	Собеседование
4-й	Изобразительное искусство	Собеседование
4-й	Технология	Собеседование
4-й	Физическая культура	Тестирование

КАЛЕНДАРНЫЙ ПЛАН ВОСПИТАТЕЛЬНОЙ РАБОТЫ на 2021 – 2022 учебный год

Ключевые общешкольные дела

Дела	Классы	Ориентировочное время проведения	Ответственные
День Знаний - торжественная линейка «1 сентября – День знаний» - классные часы	1 – 11 класс	01.09.2021 9.00 – 9.45 10.00 – 10.45 10.00 – 10.45	Зам. директора по ВР Киселева Н.Б., 11 класс

- празднично – развлекательная программа «путешествие в страну Знаний»			классные руководители уч. начальных классов
Мероприятия, посвященные Дню солидарности в борьбе с терроризмом.	1 – 11 класс	03.09.2021	Классные руководители
Конкурс рисунков «Коррупция глазами детей»	1 – 7 класс	06.09.2021	Хамзина Ф.А.
Мероприятия, посвящённые Международному дню распространения грамотности.	1 – 11 класс	09.09.2021	уч. начальных классов, Кочкурова Р.М., Хамзина Ф.А.
ЕДБ -Игра по безопасности дорожного движения «Светофор» - Праздник «Посвящение в пешеходы» - Классные часы, мероприятия по профилактике дорожно-транспортного травматизма; знакомство с Уставом школы; первичный инструктаж обучающихся по ТБ и ПБ, ПДД - Встреча с инспектором ГИБДД	2 – 4 класс 1 класс 1 – 11 класс 5 – 6 класс	10.09.2021	Классные руководители
Внеклассное мероприятие по географии и экологии «Величавая Волга, царица – река!»	6 – 11 класс	13.09.2021	Карпаев А.В.
Всероссийский урок «СЕТЕВИЧОК!»	1 – 11 класс	сентябрь	Уч. начальных классов, Лазарев П.Ю.
Кл. часы, направленные на предупреждение межэтнической напряженности, проявлений национального и религиозного экстремизма.(ко Дню мира)	1 – 11 класс	20.09.2021	Классные руководители
Мероприятия, посвящённые Неделе семейного общения	1 – 11 класс	06.09.2021 – 11.09.2021	Классные руководители
Спортивный праздник «Если хочешь быть здоров – спортом занимайся»	1 – 11 класс	18.09.2021г.	Зимин.А.Б., Канин В.А., Ржата Н.С.
Ток – шоу «Профилактика негативных проявлений в молодёжной среде»	8 – 11 класс	24.09.2021	классные руководители 8 – 11 классов.
Кл. часы и мероприятия, посвященные месячнику охраны природы	1 – 11 класс	сентябрь	Классные руководители
Осенняя неделя добра.	1 – 11 класс	27.09.2021 – 02.09 2021	Классные руководители
Мероприятия, посвящённые 228-й годовщине со Дня рождения С.Т.	1 – 11 класс	27.09.2021	Классные руководители

Аксакова			
День пожилого человека - концертная программа - операция «Забота» - почта поздравлений	1 – 11 класс	01.10.2021	Классные руководители, 10 класс, Зимина Е.В.
Открытые уроки ОБЖ, посвященные Всемирному дню гражданской обороны	1 – 11 класс	04.10.2021	Классные руководители, Ржата Н.С.
День учителя: - концертная программа «Мы славим труд учителя земной!» - почта поздравлений - чествование учителей – ветеранов	1 – 11 класс	05.10.2021	Классные руководители, 8 класс, Рожкова О.В.
Всероссийский урок безопасности школьников в сети Интернет	1 – 11 класс	06.10.2021	Уч. нач. классов, Лазарев П.Ю.
День школьника. День самоуправления.	1 – 11 класс	08.10.2021	Киселева Н.Б., 11 класс
ЕДБ - Информационные часы «Осторожный пользователь»: о безопасном использовании сети Интернет - Дискуссия «Интернет: Великий! Но ужасный?» - Веб-квест «Школа Интернет супергероя»	1 – 11 класс	11.10.2021	Классные руководители
Всероссийский урок «Экология и энергосбережение»	1 – 11 класс	13.10.2021	Зимина Е.В., Карпаев А.В.
Внеклассное мероприятие «Мы в ответе за тех, кого приручили»	5 – 8 класс	12.10.2021	Бармотин Д.Г.
Конкурс рисунков по пропаганде ПДД (правил дорожного движения), уроки правовых знаний «Я – гражданин России»	1 – 11 класс	18.10.2021	Классные руководители, Ржата Н.С.
Конкурс рисунков «Семья – детский взгляд».	1 – 4 класс	19.10.2021	Уч. нач. классов
Посвящение в пятиклассники – праздничная программа	5 класс	20.10.2021	Лазарев П.Ю.
Конкурс поделок из природного материала	1 – 11 класс	22.10.2021	Классные руководители
Праздник «Золотая осень»	5 – 11 класс	22.10.2021	Карпаев А.В., 9 класс
Мероприятия, посвященные Всемирному Дню туризма.	1 – 11 класс	25.10.2021	уч. физкультуры и ОБЖ
Президентские спортивные соревнования	1 – 11 класс	октябрь	уч. физкультуры
Посвящение в первоклассники – праздничная программа	1 класс	15.10.2021	Ульянова Е.П.
Единый кл. час, посвящен. Дню народного единства – 4 ноября	1 – 11 класс	04.11.2021	Классные руководители
Мероприятия, посвященные Дню проведения военного парада на	1 – 11 класс	04.11.2021	Классные руководители

красной площади в городе Москве в ознаменование 24-й годовщины Великой Октябрьской социалистической революции (1941г.)			
Беседа «Вредные привычки»	1 – 11 класс	11.11.2021	Классные руководители
Спортивный праздник «В здоровом теле – Здоровый дух»	1 – 11 класс	13.11.2021	Учителя физкультуры, кл. руководители
Мероприятия, посвящённые Международному дню толерантности.	1 – 11 класс	14.11.2021	Классные руководители
Всемирный день прав ребёнка (20 ноября) – урок правовых знаний	1 – 11 класс	19.11.2021	Классные руководители
Всемирная неделя предпринимательства - классные часы -внеклассные занятия - урок успеха	1 – 11 класс	15.11.2021 – 20.11.2021	Классные руководители
Мероприятия, посвящённые 219 лет со дня рождения русского писателя и этнографа В. И. Даля	1 – 11 класс	25.11.2021	Уч. начальных классов, Кочкурова Р.М., Хамзина Ф.А.
Неделя энергосбережения - конкурс рисунков и плакатов - классные часы -квест, игровая программа, викторина	1 – 11 класс	22.11.2021 – 26.11.2021	классные руководители
День матери -концертная программа «Мама, милая мама» - конкурс рисунков и плакатов - акция «Пятёрка для мамы» - награждение грамотами и благодарностями	1 – 11 класс	26.11.2021	Классные руководители, администрация школы
ЕДБ: - Беседы «ЗОЖ»: 1. «Тайна едкого дыма»; 2. «Секретные вопросы»; 3. Секреты манипуляции. - Акция для детей и родителей «Меняю сигарету на конфету» -Спектакль по мотивам сказки «Как медведь трубку курил»	1 – 11 класс	10.11.2021	Классные руководители
Мероприятия, посвящённые Дню неизвестного солдата. -пост №1 -уроки мужества - митинг и возложение цветов	1 – 11 класс	03.12.2021	классные руководители
Мероприятия, посвящённые Международному Дню инвалида.	1 – 11 класс	03.12.2021	Классные руководители
Всероссийская акция «Час когда».	1 – 11 класс	06.12.2021	Лазарев П.Ю.,

Тематический урок информатики.			классные руководители
День героев Отечества (урок мужества)	1 – 11 класс	09.12.2021	Классные руководители
Изготовление кормушек. Акция «Поможем птицам зимой»	1 – 8 класс	08.12.2021	Классные руководители
ЕДБ - Просмотр мультфильмов «Путешествие Витаминки», «Про бегемота, который боялся прививок» - Беседа «Будьте здоровы!» - Беседа «Профилактика простудных заболеваний. Закаливание» - Игровая программа «Школа здоровячков»	1 – 11 класс	10.12.2021	Классные руководители
Линейка- 12-декабря – День Конституции РФ к/ч День знаний российских государственных символов к/ч «Конституция – основной закон Российской Федерации» к/ч «Общая историческая судьба народов России»	1 – 11 класс	13.12.2021	Классные руководители
Конкурс фигур из снега	1 – 11 класс	15.12.2021	Классные руководители
Конкурс творческих работ в 7-9 классах «Мы выбираем здоровый образ жизни!»	7 – 9 класс	16.12.2021	классные руководители
Праздник «Прощание с букварём»	1 класс	17.12.2021	Классные руководители
Мероприятия, посвящённые Дню герба и флага Ульяновской области	1 – 11 класс	20.12.2021	классные руководители
Мероприятия, посвящённые 224-летию со дня образования Симбирской губернии. Неделя открытий.	1 – 11 класс	20.12.2021 - 24.12.2021	Классные руководители
Новогодние утренники, дискотека	1 – 11 класс	28.12.2021	Классные руководители
Игра – путешествие «Мои любимые мультфильмы», посвящённая Дню детского кино.	1 – 4 класс	13.01.2022	Уч. начальных классов
Игровая программа «Телемания», посвящённая Дню детского кино.	5 – 7 класс	13.01.2022	Классные руководители
Мероприятия, посвящённые Дню образования Ульяновской области.	1 – 11 класс	17.01.2022 – 22.01.2022	Классные руководители
Мероприятия, посвящённые Дню памяти В. И. Ленина	1 – 11 класс	21.01.2022	Классные руководители
Акция «Я культурный человек»	1 – 11 класс	20.01.2022	Классные руководители
Беседа «Моя любимая книга»	1 – 4 класс	24.01.2022	Уч. нач. классов

Мероприятия, посвящённые дню полного освобождения советскими войсками города Ленинграда от блокады его немецко – фашистскими войсками.	1 – 11 класс	27.01.2022	Классные руководители, учителя истории.
Мероприятия, посвящённые Международному дню памяти жертв Холокоста.	1 – 11 класс	27.01.2022	Классные руководители, учителя истории
Месячник военно – патриотической работы.	1 – 11 класс	27.01.2022 – 26.02.2022	Педагоги школы
Урок мужества «Сталинград»	1 – 11 класс	02.02.2022	Классные руководители, учителя истории.
Предметная неделя иностранного языка.	2 – 11 класс	01.02.2022 – 05.02.2022	Уч. иностранного языка
Праздник «Вечер встречи с выпускниками»	9, 11 класс	05.02.2022	Зам. дир. по ВР, кл. руководители 9, 11 классов
День юного героя – антифашиста.	1 – 11 класс	08.02.2022	Классные руководители.
Мероприятия, посвящённые Дню российской науки.	1 – 11 кл.	09.02.2022	Классные руководители, учителя - предметники
День влюблённых: - почта валентинок; -конкурсно –развлекательная программа.	1 – 11 класс	14.02.2022	Классные руководители
Мероприятия, посвящённые Дню памяти о россиянах, исполнивших служебный долг за пределами Отечества.	1 – 11 класс	16.02.2022	Классные руководители
Военно – спортивная игра «Зарница»	5 – 11 класс	18.02.2022	Преподаватель – организатор ОБЖ
Мероприятия, посвящённые Международному дню родного языка	1 – 11 класс	24.02.2022	Учителя родного языка и родной литературы
Праздничные мероприятия, посвящённые Дню защитника Отечества	1 – 11 класс	22.02.2022	Классные руководители
Празднование Международного женского дня 8 марта: -работа школьной почты поздравлений; -линейка, посвящённая Международному женскому дню; -игра «Маленькие хозяйки»	1 – 11 класс 1 – 4 класс	07.03.2022	Классные руководители Уч. нач. классов
Игра «А ну-ка, девушки!»	9 – 11 класс	09.03.2022	Классные руководители
Акция «Я и закон»	5 – 11 класс	14.03.2022	Уч. обществознания
Хоккейный турнир среди команд	5 – 11 класс	13.03.2022	Ржата Н.С. – уч.

школьников, посвящённый Дню рождения хоккея с мячом.			физкультуры
Предметная неделя химии, биологии, географии	1 – 11 класс	07.03.2022 – 12.03.2022	Уч. химии, биологии, географии
Классный час, посвящённый Дню воссоединения Крыма с Россией.	1 – 11 класс	18.03.2022	Классные руководители
Конкурс исследовательских работ «Традиции народов Ульяновской области» (Майна)	5 – 11 класс	21.03.2022	Зам. дир. по ВР, старшая вожатая
Мероприятия, посвящённые часу Земли.	1 – 11 класс	21.03.2022	Уч. географии и биологии, уч. нач. кл.
Мероприятия, посвящённые Всемирному дню охраны водных ресурсов.	1 – 11 класс	23.03.2022	Уч. географии и биологии, уч. нач. кл.
1 апреля – День смеха.	1 – 11 класс	01.04.2022	Классные руководители
День птиц	1 – 7 класс	01.04.2022	Классные руководители, уч. биологии
Фестиваль дружбы народов.	1 – 11 класс	04.04.2022	Зам. дир. по ВР, старшая вожатая
7 апреля - Всемирный день здоровья	1 – 7 класс	07.04.2022	Классные руководители, уч. физкультуры
День космонавтики – Гагаринский урок «Космос – это мы»	7 – 11 класс	12.04.2022	Уч. физики и астрономии
Игровая программа «Дорожная азбука»	5 – 8 класс	11.04.2022	Преподаватель – организатор ОБЖ
Предметная неделя физики и математики	1 – 11 класс	11.04.2022 – 15.04.2022	Уч. физики, математики, уч. нач. классов.
Игра – путешествие «Экологическая тропинка»	1 – 4 класс	20.04.2022	Уч. нач. классов
Классный час «День победы русских воинов князя Александра Невского над немецкими рыцарями на Чудском озере – Ледовое побоище»	1 – 11 класс	19.04.2022	Классные руководители, уч. истории
Митинг, посвящённый 151 летию со дня рождения В.И. Ульянова (Ленина)	1 – 11 класс	22.04.2022	Зам. дир. по ВР
Час информации «День участников ликвидации последствий радиационных аварий и катастроф»	5 – 11 класс	26.04.2022	Классные руководители.
Операция БУНТ – большая уборка нашей территории (субботник)	1 – 11 класс	22.04.2022 18.05.2022	Классные руководители
Тематический урок ОБЖ, посвящённый Дню пожарной охраны	1 – 11 класс	29.04.2022	Преподаватель – организатор ОБЖ, уч. нач. классов
Единый урок парламентаризма	5 – 11 класс	27.04.2022	Уч.

			обществознания, классные руководители
Всероссийская неделя добра	1 – 11 класс	25.04.2022 – 30.04.2022	Классные руководители
Урок ОБЖ «День добровольного пожарного»	1 – 11 класс	06.05.2022	Преподаватель – организатор ОБЖ, уч. нач. классов
9 мая – День Победы: -митинг у Памятника воинам, павшим в ВОВ - Вахта памяти, Пост №1 - концертная программа -акция «Бессмертный полк»	1 – 11 класс	09.05.2022	Администрация школы, педагоги
Экологический урок «Волга – наше богатство»	1 – 11 класс	20.05.2022	Классные руководители, уч. географии
День Пионерии	1 – 11 класс	19.05.2022	Ст. вожатая
Фестиваль славянской письменности и культуры	1 – 11 класс	24.05.2022	Уч. рус. яз. и литературы, уч. нач. классов
Праздник «Последний звонок»	1 – 11 класс	25.05.2022	Зам. дир. по ВР
Курсы внеурочной деятельности			
Название курса	Классы	Количество часов в неделю	Ответственные
«Культура в твоей жизни»	1 – 4 класс	1ч.	Ульянова Е.П.
«Разговор о здоровье и правильном питании»	1 класс	1ч.	Ульянова Е.П.
«Азбука пешехода»	2 класс	1 ч.	Ульянова Е.П.
«Про энергию»	3 класс	1 ч.	Ульянова Е.П.
«Инфознайка»	4 класс	1 ч.	Ульянова Е.П.
«Шахматы»	4 класс	1 ч.	Зимин В.А.
«Основы предпринимательской деятельности»	5 класс	1 ч.	Ульянова Е.П.
«Занимательная математика»	5 класс	1 ч.	Грунина Т.В.
«Основы предпринимательской деятельности»	6 класс	1 ч.	Ульянова Е.П.
ОДНКНР	6 класс	0,5 ч.	Киселева Н.Б.
«Основы предпринимательской деятельности»	7 класс	1ч.	Ульянова Е.П.
«Занимательная стилистика»	7 класс	1 ч.	Хамзина Ф.А.
ОДНКНР	7 класс	0,5 ч.	Киселева Н.Б.
«Занимательная стилистика»	8 класс	1 ч.	Хамзина Ф.А.
«Избранные вопросы математики»	9 класс	1 ч.	Рожкова О.В.
«ОГЭ на 100 баллов»	9 класс	1 ч.	Кочкурова Р.М.
«Основы предпринимательской деятельности»	10, 11 классы	1 ч.	Ульянова Е.П.
«Курс практической математики»	10, 11 классы	1 ч.	Грунина Т.В.
Самоуправление			
Дела, события, мероприятия	Классы	Ориентировочное время проведения	Ответственные
Выборы актива школы и президента	1 – 11 класс	01.09.2021 – 10.09.2021	Старшая вожатая

Организация дежурства в школе и классах	1 – 11 класс	01.09.2021	Зам. дир. по ВР, классные руководители
Рейд «Учебные принадлежности»	1 – 11 класс	06.09.2021 – 10.09.2021	Старшая вожатая, актив школы
Подготовка к празднику «День учителя»	1 – 11 класс	сентябрь	Актив школы
День самоуправления	1 – 11 класс	08.10.2021	11 класс
участие в акции «Дорога глазами детей»	1 – 11 класс	10.09.2021	Ржата Н.С., отряд ЮИД
Рейд-проверка «Качество организации дежурства в классе, соблюдение требований Устава школы и Правил поведения учащихся, ношение школьной формы».	1 – 11 класс	14.10.2021	Старшая вожатая, актив школы
Рейд «Сохранность школьных учебников»	1 – 11 класс	27.10.2021	Классные руководители, актив школы.
Заседание Совета обучающихся «Шефская работа»	1 – 11 класс	12.11.2021	Зам. дир. по ВР, актив школы
Заседание Совета обучающихся «Оказание помощи по учёбе отстающим ребятам»	1 – 11 класс	13.12.2021	Зам. дир. по УВР, актив школы
Рейд «Сохранность школьных учебников»	1 – 11 класс	18.01.2022 – 21.01.2022	Старшая вожатая, актив школы
Заседание Совета обучающихся «Оказание помощи в проведении общешкольных мероприятий»	5 – 11 класс	11.02.2022	Председатель Совета обучающихся
Почта поздравлений «С Днём защитника Отечества»	1 – 11 класс	23.02.2022	Актив школы, классные руководители
Почта поздравлений «С Международным женским днём»	1 – 11 класс	08.03.2022	Актив школы, классные руководители
Всероссийский день посадки леса (субботник)	1 – 11 класс	13.04.2022	Актив школы, классные руководители
День самоуправления	1 – 11 класс	21.04.2022	11 класс, старшая вожатая
Заседание Совета обучающихся «Проведении школьных и районных праздничных мероприятий, посвящённых 77 годовщине Победы в ВОВ.»	5 – 11 класс	22.04.2022	Председатель Совета обучающихся, старшая вожатая
Заседание Совета обучающихся «Участие старшеклассников в ЛОК 2022»	5 – 11 класс	17.05.2022	Председатель Совета обучающихся, старшая вожатая
Акция «Сделаем парк чище», посвящённая Международному дню парков и заповедников.	1 – 11 класс	24.05.2022	Актив школы, классные руководители

Профориентация			
Дела, события, мероприятия	Классы	Ориентировочное время проведения	Ответственные
Урок успеха	8 – 11 класс	22.09.2021	классные руководители, 8 – 9 классов
Анкетирование по профориентации «Проектория»	8 – 11 класс	сентябрь	классные руководители
Деловая игра «Профессия — специалист по информационной безопасности»	8 – 11 класс	11.10.2021	Лазарев П.Ю.
к/ч «Мамы всякие нужны, мамы всякие важны» (профессии наших родителей) к/ч «Трудовые традиции моей семьи» к/ч «Дорога в завтра: твоя будущая профессия»	1 – 4 класс 5 – 8 класс 9 – 11 класс	21.10.2021	Классные руководители
Урок успеха, посвящённый дню трудовой славы и профсоюзного работника.	5 – 11 класс	08.11.2021	Классные руководители
Урок успеха «Малый бизнес» (с приглашением предпринимателей поселения, самозанятых)	8 – 11 класс	17.11.2021	Классные руководители
Классный час «Предприятия Ульяновской области. Профессии будущего»	1 – 11 класс	24.12.2021	Классные руководители
Классные часы по повышению престижа рабочих профессий	1 – 11 класс	1 раз в месяц	Классные руководители
Обновление информации на стенде по профориентации: - обновление регионального банка данных о возможностях трудоустройства и профессионального обучения - обновление информации об организациях профессионального образования и высшего образования	5 – 11 класс	1 раз в квартал	Зам. дир. по ВР
Мониторинг профессионального самоопределения учащихся 9, 11 классов	9, 11 классы	январь	Классные руководители 9, 11 классов
Классный час «Служба занятости. Калейдоскоп профессий»	8 -11 классы	27.01.2022	Классные руководители
Просмотр мультфильмов о профессиях	1 – 7 классы	27.01.2022	Классные руководители
Участие в мероприятиях «Дни открытых дверей», организуемых учебными заведениями профессионального и высшего образования.	8 – 11 классы	в течение года	Классные руководители
Онлайн тестирование на сайте	8 – 11 класс	18.02.2022	Старшая вожатая

«Билет в будущее»			
Ярмарка учебных мест.	9, 11 класс	25.02.2022	Классные руководители
Конкурс рисунков «Профессия моей мечты»	1 – 4 класс	31.03.2022	уч. нач. классов
Беседа «Древо семейных профессий»	5 – 8 класс	31.03.2022	Классные руководители
Встреча с представителями разных профессий	9 – 11 класс	31.03.2022	Классные руководители
Месячник по профориентации: - беседа «Моя будущая профессия», - урок успеха, - выставка книг, периодических печатных изданий по вопросу профориентации.	1 – 11 класс	04.04.2022 – 23.04.2022	Классные руководители
«Уроки успеха на предприятиях поселения»: экскурсии на предприятия, встречи с успешными людьми и ветеранами предприятий	8 - 11 класс	май	Классные руководители
Школьные медиа			
Дела, события, мероприятия	Классы	Ориентировочное время проведения	Ответственные
Выпуск школьной газеты «Звонок»	5 – 11 класс	1 раз в 2 недели	5 – 11 класс согласно графику
Публикации на странице социальной сети ВКонтакте МКОУ «Старомаклаушинская СШ»	1 – 11 класс	В течение года	Зам. дир. по ВР актив школы
Детские общественные объединения			
Дела, события, мероприятия	Классы	Ориентировочное время проведения	Ответственные
Выборы «Совета РДШ»	1 – 11 класс	05.09.2021	Старшая вожатая
Организация работы согласно Плана работы РДШ на 2021 -2022 уч.г.	1 – 11 класс	в течение года	Старшая вожатая, актив РДШ
Организация и проведении акций ко Дню пожилого человека, в том числе акции «Забота», «Ветеран живёт рядом» и др.	1 – 11 класс	01.10.2021	Классные руководители, актив РДШ
Организация и проведение акций ко Дню учителя, в том числе «Поздравь учителя», «Лучший учитель» и др.	1 – 11 класс	03.10.2021 – 05.10.2021	старшая вожатая, актив РДШ
Организация и проведение акций ко Дню туризма	1 – 11 класс	25.10.2021	Актив РДШ
Организация и проведение акций «Подари книгу библиотеке», флешмоб «Читаем любимые произведения» (ко Дню школьных библиотек)	1 – 11 класс	27.10.2021	Актив РДШ, Ульянова Е.П.
Участие в акции «Спорт-альтернатива пагубным привычкам!»	1 – 11 класс	23.11.2021	Актив РДШ, уч. физкультуры

Акция «Меняю сигарету на конфету», в рамках ЕДБ	1 – 11 класс	10.11.2021	волонтеры
Акция «Пятёрка для мамы»	1 – 11 класс	ноябрь	Актив РДШ
Акция «Красная ленточка- символ борьбы со СПИДом»	8 – 11 класс	02.12.2021	волонтеры
Организация и проведение Всероссийской акции «Подари книгу» в Международный день книгодарения	1 – 11 класс	14.02.2022	Совет РДШ, старшая вожатая
Организация и проведение Всероссийской акции, посвящённой Дню защитника Отечества	1 – 11 класс	23.02.2022	Совет РДШ, старшая вожатая
Организация и проведение Всероссийской акции, посвящённой Международному женскому дню	1 – 11 класс	08.03.2022	Совет РДШ, старшая вожатая
Организация и проведение Всероссийской акции, посвящённой Дню Счастья	1 – 11 класс	21.03.2022	Совет РДШ, старшая вожатая
Организация и проведение Всероссийской акции «День смеха»	1 – 11 класс	01.04.2022	Совет РДШ, старшая вожатая
Содействие в организации и проведение Ежегодной Всероссийской акции «Будь здоров!»	1 – 11 класс	07.04.2022	Совет РДШ, старшая вожатая
Организация и проведение Всероссийской акции «Мой космос»	7 – 11 класс	12.04.2022	Совет РДШ, старшая вожатая
Организация и проведение Всероссийской акции, посвящённой «Международному Дню Земли»	1 – 11 класс	22.04.2022	Совет РДШ, старшая вожатая
Организация и проведение Всероссийской акции, посвящённой Дню Победы	1 – 11 класс	09.05.2022	Совет РДШ, старшая вожатая
Организация и проведение Всероссийской акции, посвящённой Дню детских организация	1 – 11 класс	19.05.2022	Совет РДШ, старшая вожатая
Организация и проведение Всероссийской акции, посвящённой Дню защиты детей	1 – 11 класс	01.06.2022	Совет РДШ, старшая вожатая
Организация и проведение Всероссийской акции, посвящённой Дню России	1 – 11 класс	10.06.2022	Совет РДШ, старшая вожатая
Экскурсии, экспедиции, походы			
Путешествие – экскурсия в с. Аксаково, посещение музея, участие в мероприятиях к 228 годовщине со Дня рождения С.Т. Аксакова	1 – 11 класс	25.09.2021	Классные руководители, Кочкурова Р.М., Хамзина Ф.А.
Туристический поход «Красоты родного края»	1 – 11 класс	25.10.2021	Классные руководители
Посещение ИБЦ, виртуальная экскурсия «Известные библиотеки	1 – 11 класс	27.10.2021	Ульянова Е.П.

России и мира»			
Виртуальная экскурсия «4 ноября – День народного единства»	1 – 11 класс	04.11.2021	классные руководители
Экскурсии в музей г. Ульяновска	1 – 11 класс	декабрь	Классные руководители
Экскурсия в Краеведческий музей р.п. Майна	8 – 11 класс	22.02.2022	Классные руководители
Экскурсия в Музей МКОУ «Чирикеевская ОШ»	7 – 9 класс	18.03.2022	Классные руководители
Экскурсия в Пожарную часть в с. Ст. Маклауши	1 – 4 класс	29.04.2022	Уч. нач. классов
Экскурсия в с. Чуфарово в рамках реализации проекта «Тропой к Аксакову»	5 – 9 класс	30.04.2022	Классные руководители
День леса: экскурсия, беседа	1 – 4 класс	13.05.2022	Уч. нач. классов
Поход по окрестностям с. Ст. Маклауши	1 – 8 класс	23.05.2022 – 27.05.2022	Классные руководители
Участие в районном туристическом слёте	7 – 11 класс	июнь	Преподаватель – организатор ОБЖ
Организация предметно – эстетической среды			
Дела, события, мероприятия	Классы	Ориентировочное время проведения	Ответственные
Обновление стендов школы «Доска почёта», «Планета детства», «Красота родного края», «Наши школьные дела», «Отличники»	1 – 11 класс	01.09.2021 – 10.09.2021	Зими́на Е.В., актив школы
Оформление классных уголков	1 – 11 класс	01.09.2021 – 10.09.2021	Классные руководители, актив класса
Оформление информационных стендов «Школа воспитания», «Панорама событий»	1 – 11 класс	11.10.2021 – 15.10.2021	Зими́на Е.В., актив школы
Оформление выставки «День народного единства»	1 – 11 класс	04.11.2021	Зими́н В.А., Киселева Н.Б.
Оформление выставки рисунков «Мамы добрые глаза»	1 – 7 класс	25.11.2021	уч. нач. классов, Хамзина Ф.А.
Конкурс «Зимняя сказка в школьном окне»	1 – 11 класс	декабрь, 13.12.2021	Классные руководители
Новогоднее оформление классов и школы	1 – 11 класс	декабрь, 13.12.2021	классные руководители
Обновление информационных стендов в вестибюле, коридорах, рекреациях: -Наши школьные дела -Отличники - Планета детства - 76 – годвщина Победы в ВОВ -Безопасность дорожного движения -Красота родного края -РДШ	1 – 11 класс	В течение года	Зам. дир. по ВР старшая вожатая преподаватель – организатор ОБЖ
Организация выставок детских	1 – 7 класс	В течение года.	Учитель

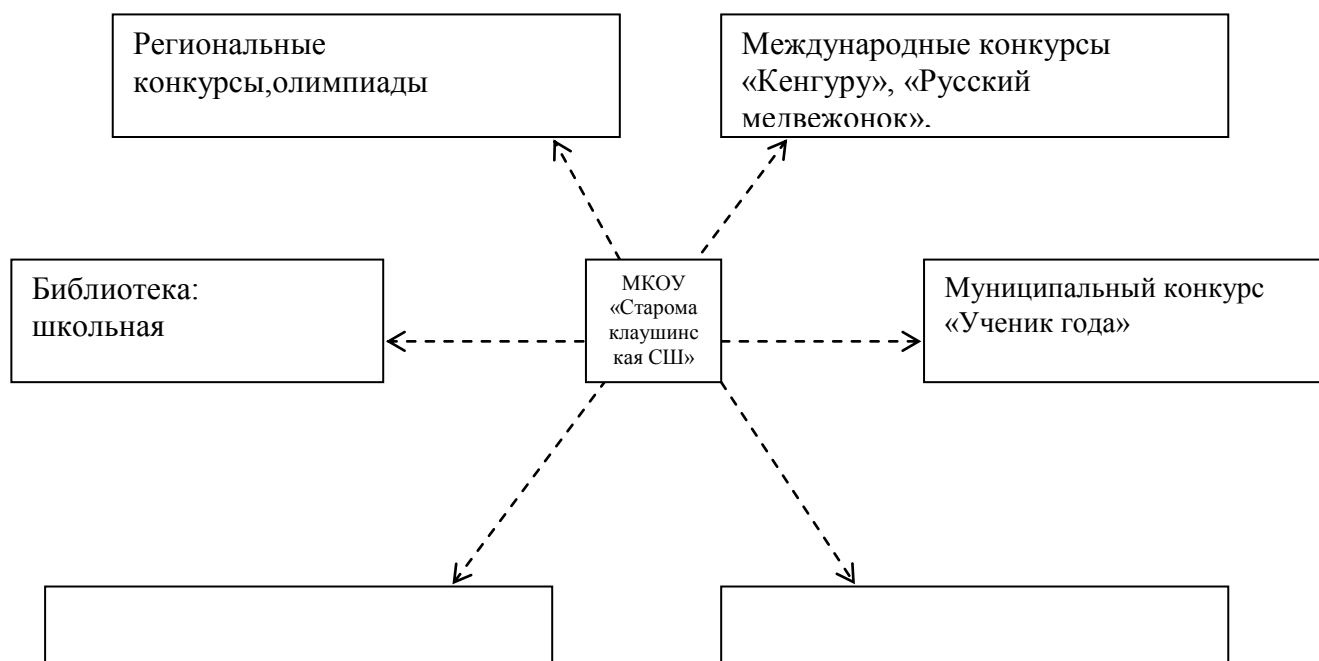
рисунков: - С Днём защитника Отечества - Моя мама лучше всех - Широкая масленица - Салют! Победа!		Согласно календарю праздничных дат	рисования, классные руководители
Организация выставок фотографий: - Армейский чемоданчик - Мама хорошие глаза - Школьные годы чудесные	1 – 11 класс	В течение года. Согласно календарю праздничных дат	классные руководители
Мероприятия в рамках Всероссийской недели музыки для детей и юношества.	1 – 11 класс	23.03.2022 – 29.03.2022	Уч. музыки, уч. нач. кл.
Мероприятия в рамках Всероссийской недели детской и юношеской книги.	1 – 11 класс	22.03.2022 – 26.03.2022	Библиотекарь, уч. литературы, уч. нач. классов
Флешмоб «Школьный двор» (озеленение пришкольной территории, разбивка клумб на отведённом участке школьного двора, оформление спортивных и игровых площадок)	1 – 11 класс	19.04.2022 – 25.05.2022	Администрация школы, педагоги школы
Работа с родителями			
Дела, события, мероприятия	Классы	Ориентировочное время проведения	Ответственные
Общешкольное родительское собрание «Организация работы школы в 2021 – 2022 уч. году»	Родители 1 – 11 классов	30.08.2021	Администрация школы
Мероприятия, посвящённые Неделе семейного общения (награждение многодетных родителей, наиболее активно принимающих участие в жизни классов и школы; спортивные состязания для детей и родителей, участие родителей во внеклассных занятиях)	Родители 1 – 11 классов	06.09.2021 – 11.09.2021	Администрация школы, классные руководители
Всеобуч для родителей «Профилактика детского травматизма»	Родители 1 – 11 классов	10.09.2021	Администрация школы
Консультации для родителей «Ребёнок – участник дорожного движения»	Родители 1 – 11 классов	10.09.2021	Классные руководители, педагог - психолог
Классные родительские собрания	Родители 1 – 11 классов	27.09.2021 – 01.10.2021	Классные руководители
Привлечение родителей к организации внеклассной работы, анкетирование родителей.	Родители 1 – 11 классов	октябрь	Классные руководители, педагог - психолог
Тематическое консультирование и обучение родителей по вопросам профилактики формирования интернет и игровой зависимости у детей; распознаванию признаков	Родители 1 - 11 классов	11.10.2021	Администрация школы, Лазарев П.Ю., педагог - психолог

злоупотребления неопытностью и доверчивостью несовершеннолетних детей, попыток вовлечения их в противоправную и иную антиобщественную деятельность; применению эффективных мер защиты детей от информации, причиняющей вред их здоровью и развитию, и нежелательных для них контактов в соцсетях; формирования навыков защиты персональных данных и иной конфиденциальной информации о детях			
Родительский всеобуч «Профилактика зависимостей (курение, алкоголь, ПАВ, наркотические средства)»	Родители 1 – 11 классов	10.11.2021	Администрация школы, фельдшер ФАП
Общешкольное родительское собрание «Семья и школа. Взгляд в одном направлении»	родители 1 – 11 классов	26.11.2021	Администрация школы
Родительский всеобуч «Профилактика заболеваний детей и подростков в зимний период. Прививки: «за» и «против»	Родители 1 – 11 классов	10.12.2021	Администрация школы, фельдшер ФАП
Круглый стол совместно с общешкольным родительским комитетом «Семья и школа: модель социального партнёрства в условиях реализации ФГОС СО»	родительский комитет	17.12.2021	Администрация школы
Классные родительские собрания	Родители 1 – 11 классов	20.12.2021 – 24.12.2021	Классные руководители
Всеобуч для родителей «Как рассказать ребёнку о безопасности»	Родители 1 – 11 класс	11.01.2022	Администрация школы, педагог - психолог
Заседание Общешкольного родительского комитета	Члены ОРК 1 – 11 класс	21.01.2022	Председатель ОРК
Всеобуч для родителей «Жестокие родители – жестокие дети. Профилактика жестокого обращения с детьми»	Родители 1 – 11 класс	10.02.2022	Администрация школы, педагог - психолог
Классные родительские собрания	Родители 1 – 11 класс	15.02.2022 – 17.02.2022	Классные руководители
Привлечение родителей к проведению мероприятий, посвящённых Дню защитника Отечества	Родители 1 - 11 класс	24.02.2022	Классные руководители
Совет отцов (круглый стол «Как воспитать Защитника Отечества»)	Родители 1 – 1 класс	18.02.2022	Председатель Совета отцов
Общешкольное родительское собрание «Роль родителей в	Родители 1 – 11 класс	25.02.2022	Администрация школы

процессе выбора профессии и самоопределения учащихся выпускных классов»			
Родительский всеобуч в рамках Единого дня безопасности несовершеннолетних	Родители 1 – 11 класс	10.03.2022	Администрация школы, педагог - психолог
Заседание «Клуба молодой семьи» («Мама – главное слово в каждой судьбе)	Родители дош. гр.	03.03.2022	Председатель «Клуба молодой семьи»
Посещение семей, где воспитываются опекаемые дети.	Семьи опекаемых обучающихся	21.03.2022 – 25.03.2022	Администрация школы, кл. рук.
Индивидуальные беседы с родителями по вопросам летней занятости обучающихся, безопасность в период летних каникул	Родители 1 – 11 класс	05.04.2022 – 08.04.2022	Классные руководители
Родительский всеобуч в рамках единого дня безопасности несовершеннолетних.	Родители 1 – 11 класс	12.04.2022	Администрация школы, педагог - психолог
Родительский всеобуч в рамках Единого дня безопасности несовершеннолетних.	Родители 1 – 11 класс	11.05.2022	Администрация школы, педагог - психолог
Общешкольное родительское собрание «Ответственность родителей за сохранение жизни и здоровья учащихся в летний период»	Родители 1 – 11 класс	13.05.2022	Администрация школы
Классные родительские собрания	Родители 1 – 11 класс	23.05.2022 – 27.05.2022	Классные руководители
Классное руководство (согласно индивидуальным планам работы классных руководителей)			
Школьный урок (согласно индивидуальным планам работы учителей - предметников)			

3.4. Система условий для реализации ООП НОО

Сетевое взаимодействие с социальными партнёрами



3.3.1 Обоснование необходимых изменений в имеющихся условиях в соответствии с приоритетами ООП

Достижение запланированных личностных, метапредметных и предметных образовательных результатов невозможно без совершенствования кадровых, финансовых, материально-технических, психолого-педагогических, учебно-методических и информационных условий реализации ООП НОО.

Для планового изменения условий реализации ООП НОО необходима разработка: а) механизмов достижения целевых ориентиров в системе условий; б) сетевого графика по формированию необходимой системы условий; в) контроля за состоянием системы условий.

Необходимые изменения в имеющихся условиях

п/п	Целевой ориентир в системе условий	Необходимые изменения в имеющихся условиях
	Наличие локальных нормативных правовых актов и их использование всеми субъектами образовательного процесса	<ul style="list-style-type: none"> – разработка и утверждение локальных нормативных правовых актов в соответствии с Уставом школы; – внесение изменений в локальные нормативные правовые акты в соответствии с изменением действующего законодательства; – качественное правовое обеспечение всех направлений деятельности начальной школы в соответствии с ООП.
2	Наличие учебного плана, учитывающего разные формы учебной деятельности и полидеятельностное пространство, динамического расписание учебных занятий	<ul style="list-style-type: none"> – эффективная система управленческой деятельности; – реализация планов работы методических объединений, психологической службы; – реализация плана внутриучрежденческого контроля (далее – ВУК).
3	Наличие педагогов, способных реализовать ООП (по квалификации, по опыту, наличие званий, победители профессиональных конкурсов, участие в проектах, грантах и т.п.)	<ul style="list-style-type: none"> – подбор квалифицированных кадров для работы – повышение квалификации педагогических работников; – аттестация педагогических работников; – мониторинг инновационной готовности и профессиональной компетентности педагогических работников; – эффективное методическое сопровождение деятельности педагогических работников

	<p>Обоснованное и эффективное использование информационной среды (локальной среды, сайта, цифровых образовательных ресурсов, мобильных компьютерных классов, владение ИКТ-технологиями педагогами) в образовательном процессе</p>	<ul style="list-style-type: none"> – приобретение цифровых образовательных ресурсов; – реализация графика использования мобильных компьютерных классов; – эффективная деятельность системных администраторов; – повышение профессиональной компетентности педагогических работников по программам информатизации образовательного пространства; – качественная организация работы официального сайта школы; – реализация плана ВУК.
	<p>Наличие баланса между внешней и внутренней оценкой (самооценкой) деятельности всех субъектов образовательного процесса при реализации ООП; участие общественности (в том числе родительской) в управлении образовательным процессом</p>	<ul style="list-style-type: none"> – эффективная реализация норм Положения о проведении аттестации учащихся; – соответствие лицензионным требованиям и аккредитационным нормам образовательной деятельности; – эффективная деятельность органов государственно-общественного управления в соответствии с нормативными документами школы.
	<p>Обоснование использования списка учебников для реализации задач ООП; наличие и оптимальность других учебных и дидактических материалов, включая цифровые образовательные ресурсы, частота их использования учащимися на индивидуальном уровне</p>	<ul style="list-style-type: none"> – приобретение учебников, учебных пособий, цифровых образовательных ресурсов; – аттестация учебных кабинетов через проведение Смотра учебных кабинетов; – эффективное методическое сопровождение деятельности педагогических работников; – реализация плана ВУК.
	<p>Соответствие условий физического воспитания гигиеническим требованиям; обеспеченность горячим питанием, наличие лицензированного медицинского кабинета, состояние здоровья учащихся</p>	<ul style="list-style-type: none"> – эффективная работа спортивно-оздоровительного комплекса; – эффективная работа подразделения «Столовая»; – эффективная работа оздоровительного центра.

Сетевой график по формированию необходимой системы условий

Направление мероприятий	Мероприятия сетевого графика	Сроки реализации
I. Нормативное	1. Наличие решения Совета гимназии о	Май

обеспечение введения ФГОС	введении ФГОС НОО	
	2. Разработка на основе примерной основной образовательной программы новой редакции ООП	Ноябрь-декабрь
	3. Утверждение новой редакции ООП	Январь
	4. Утверждение новой редакции Устава Школы	
	5. Приведение в соответствие нормативной базы школы требованиям ФГОС НОО	Январь – сентябрь ежегодно (при необходимости)
	6. Приведение должностных инструкций работников в соответствие с требованиями ФГОС НОО и тарифно-квалификационными характеристиками	
	7. Разработка локальных актов, устанавливающих требования к различным объектам инфраструктуры с учётом требований к минимальной оснащённости учебного процесса	
	8. Определение списка учебников и учебных пособий, используемых в образовательном процессе в соответствии с ФГОС НОО	Август , ежегодно
	9. Разработка в соответствии с требованиями ФГОС НОО: – годового календарного учебного графика; – учебного плана; – рабочих программ учебных предметов, курсов, дисциплин, модулей; программы и плана внеурочной деятельности обучающихся; положения об организации аттестации учащихся школы.	
II. Финансовое обеспечение введения ФГОС НОО	1. Определение объёма расходов, необходимых для реализации ООП и достижения планируемых результатов, а также механизма их формирования	ежегодно в ноябре-декабре
	2. Разработка локальных актов (внесение изменений в них), регламентирующих установление заработной платы работников, в том числе	ежегодно в августе, январе (при необходимости)

	стимулирующих надбавок и доплат, порядка и размеров премирования	
	3. Заключение дополнительных соглашений к трудовому договору с педагогическими работниками	
III. Организационное обеспечение введения ФГОС НОО	1. Обеспечение координации деятельности субъектов образовательного процесса, организационных структур по подготовке и введению ФГОС НОО	Январь – август, ежегодно (при необходимости)
	2. Разработка модели организации образовательного процесса	
	3. Разработка и реализация моделей взаимодействия и подразделения дополнительного образования детей школы, обеспечивающих организацию внеурочной деятельности	
	4. Разработка и реализация системы мониторинга образовательных потребностей обучающихся и родителей по использованию часов вариативной части учебного плана и внеурочной деятельности	
	5. Привлечение органов государственно-общественного управления гимназии к проектированию ООП НОО	
IV. Кадровое обеспечение введения ФГОС НОО	1. Анализ кадрового обеспечения введения и реализации ФГОС НОО	Январь – май, ежегодно (при необходимости)
	2. Создание (корректировка) плана-графика повышения квалификации педагогических и руководящих работников в связи с введением ФГОС	
	3. Разработка (корректировка) плана научно-методической работы (внутришкольного повышения квалификации) с ориентацией на проблемы введения ФГОС НОО	
V. Информационное обеспечение введения ФГОС НОО	1. Размещение на сайте гимназии информационных материалов о введении ФГОС НОО	Январь – май, систематически, в течение года
	2. Широкое информирование родительской общественности о подготовке к введению и порядке перехода на ФГОС НОО	

	<p>3. Организация изучения общественного мнения по вопросам введения ФГОС НОО и внесение дополнений в содержание ООП</p>	
	<p>4. Обеспечение публичной отчётности Школы Урока о ходе и результатах введения ФГОС</p>	
	<p>5. Разработка рекомендаций для педагогических работников:</p> <ul style="list-style-type: none"> – по организации внеурочной деятельности обучающихся; – по организации текущей и итоговой оценки достижения планируемых результатов; – по использованию ресурсов времени для организации домашней работы обучающихся; – по перечню и рекомендациям по использованию интерактивных технологий. 	
<p>VI. Материально-техническое обеспечение введения ФГОС НОО</p>	<p>1. Анализ материально-технического обеспечения введения и реализации ФГОС НОО</p> <p>2. Обеспечение соответствия материально-технической базы требованиям ФГОС НОО</p> <p>3. Обеспечение соответствия санитарно-гигиенических условий требованиям ФГОС НОО</p> <p>4. Обеспечение соответствия условий реализации ООП противопожарным нормам, нормам охраны труда работников образовательного учреждения</p> <p>5. Обеспечение соответствия информационно образовательной среды требованиям ФГОС НОО</p> <p>6. Обеспечение укомплектованности библиотеки печатными и электронными образовательными ресурсами</p> <p>7. Наличие доступа к электронным образовательным ресурсам (ЭОР), размещённым в федеральных и региональных базах данных</p>	<p>Январь – май, ежегодно (по мере финансирования)</p>

	8. Обеспечение контролируемого доступа участников образовательного процесса к информационным образовательным ресурсам в сети Интернет	
--	---	--

Контроль за состоянием системы условий

Объект контроля	Критерии оценки, измерители, показатели
Кадровые условия	
1. Качество кадрового обеспечения введения и реализации ФГОС НОО в	<ul style="list-style-type: none"> – обеспечение оптимального вхождения работников образования в систему ценностей современного образования; – принятие идеологии ФГОС НОО; – освоение новой системы требований к структуре ООП НОО, результатам её освоения и условиям реализации, а также системы оценки итогов образовательной деятельности обучающихся; – овладение учебно-методическими и информационно-методическими ресурсами, необходимыми для успешного решения задач ФГОС НОО.
2. Исполнение плана-графика повышения квалификации педагогических и руководящих работников в связи с введением ФГОС НОО	<ul style="list-style-type: none"> – семинары, посвящённые содержанию и ключевым особенностям ФГОС НОО – не менее 4 в течение учебного года; – тренинги для педагогов с целью выявления и соотнесения собственной профессиональной позиции с целями и задачами ФГОС НОО – не менее 2 в течение учебного года; – заседания методических объединений учителей, педагогов дополнительного образования по проблемам введения ФГОС НОО – не менее 4 в течение учебного года; – конференции участников образовательного процесса и социальных партнёров по итогам разработки ООП НОО, проблемам апробации и введения ФГОС НОО – не реже 1 раза в год; – участие педагогов в разработке разделов и компонентов ООП НОО – по мере необходимости; – участие педагогов в разработке и апробации оценки эффективности работы в условиях внедрения ФГОС НОО и новой системы

	<p>оплаты труда – в течение учебного года по плану методической работы;</p> <ul style="list-style-type: none"> – участие педагогов в проведении мастер-классов, круглых столов, стажёрских площадок, «открытых» уроков, внеурочных занятий и мероприятий по отдельным направлениям введения и реализации ФГОС НОО – в течение учебного года по плану методической работы.
3. Реализация плана научно-методической работы, в том числе, внутришкольного повышения квалификации с ориентацией на проблемы введения ФГОС НОО	Проведение 90 % запланированных мероприятий, с возможной коррекцией по мере появления необходимости.
Психолого-педагогические условия	
1. Качество координации деятельности субъектов образовательного процесса, организационных структур по подготовке и введению ФГОС НОО	<ul style="list-style-type: none"> – качество ООП НОО (структура программы, содержание и механизмы ее реализации); – качество управления образовательным процессом (состав и структура ВУК, качество процесса реализации ВУК как ресурса управления); – компетентность субъектов управления (уровень управленческой компетентности администраторов, специалистов, возглавляющих подразделения).
2. Наличие модели организации образовательного процесса	Эффективность реализации вертикальных и горизонтальных связей профессионального педагогического взаимодействия
3. Качество реализации моделей взаимодействия и подразделения дополнительного образования детей гимназии, обеспечивающих организацию внеурочной деятельности	Количество программ внеурочной деятельности по различным направлениям и видам деятельности
4. Качество реализации системы мониторинга образовательных потребностей обучающихся и родителей по использованию часов вариативной части учебного плана и внеурочной деятельности	Наличие учебного плана и плана внеурочной деятельности на учебный год
5. Привлечение органов государственного управления гимназии к проектированию ООП НОО	Соответствие ООП НОО критериям оценки по разделам
Финансовые условия	
1. Определение объёма расходов, необходимых для реализации ООП НОО и достижения планируемых результатов, а	– дифференцированный рост заработной платы учителей, создание механизма связи заработной платы с качеством психолого-

также механизма их формирования	<p>педагогических, материально-технических, учебно-методических и информационных условий и результативностью их труда;</p> <ul style="list-style-type: none"> – допустимый рост в общем фонде оплаты труда объема стимулирующих выплат, распределяемых на основании оценки качества и результативности труда работников и не являющихся компенсационными выплатами; – наличие механизма учета в оплате труда всех видов деятельности учителей (аудиторная нагрузка, внеурочная работа по предмету, классное руководство, проверка тетрадей, подготовка к урокам и другим видам занятий, консультации и дополнительные занятия с обучающимися, другие виды деятельности, определенные должностными обязанностями); – участие органов самоуправления (Совета школы, выборного органа профсоюза работников школы) в распределении стимулирующей части фонда оплаты труда. 	
2. Наличие локальных актов (внесение изменений в них), регламентирующих установление заработной платы работников гимназии, в том числе стимулирующих надбавок и доплат, порядка и размеров премирования	Повышение стимулирующих функций оплаты труда, нацеливающих работников на достижение высоких результатов (показателей качества работы)	
3. Наличие дополнительных соглашений к трудовому договору с педагогическими работниками	Соответствие документов требованиям ТК РФ	
Материально-технические условия		
Компоненты оснащения	Необходимое оборудование и оснащение	Необходимо / имеются в наличии
1. Компоненты оснащения начальной школы	1.1. Учебные кабинеты с автоматизированными рабочими местами обучающихся и педагогических работников	10/1
	1.2. Помещения для занятий учебно-исследовательской и проектной деятельностью, моделированием и техническим творчеством	1/1
	1.3. Необходимые для реализации учебной и внеурочной деятельности учебные кабинеты, лаборатории, мастерские, студии	0/11
2. Компоненты оснащения учебных	2.1. Нормативные документы, локальные акты	100%

кабинетов Школы Урока	2.2. Учебники, учебные пособия, учебно-методические материалы по предметам начального общего образования	0% / 100%
	2.3. УМК по предметам начального общего образования	100%
	2.4. Дидактические и раздаточные материалы по предметам начального общего образования	50% / 50%
	2.5. Учебное оборудование	100%
	2.6. Учебная мебель	100%
3. Компоненты оснащения методического кабинета начальной школы	3.1. Нормативные документы федерального, регионального и муниципального уровней, локальные акты гимназии	100%
	3.2. Документация	100%
	3.3. Комплекты диагностических материалов по предметам начального общего образования	100%
	3.4. Базы данных обучающихся и педагогов	100%
4. Компоненты оснащения спортивного зала	4.1. Нормативные документы, программно-методическое обеспечение	100%
	4.2. Игровой спортивный инвентарь; оборудование	100%
5. Компоненты оснащения компьютерного класса	5.1. Нормативные документы, программно-методическое обеспечение, локальные акты	100%
	5.2. Учебно-методические материалы по предмету	100%
	5.3. УМК по предмету для	100%
	5.4. Учебное оборудование, учебная мебель	100%
6. Компоненты оснащения медицинского кабинета	6.1. Оснащенность по профилю деятельности.	100%
	6.2. Оборудование, мебель	100%
7. Компоненты оснащения школьной столовой	7.1. Оснащенность по профилю деятельности.	100%
	7.2. Оборудование, мебель	100%
Информационно-методические условия		
1. Качество информационных материалов о введении ФГОС НОО,	Наличие и полнота информации по направлениям:	

размещённых на сайте гимназии	<ul style="list-style-type: none"> – нормативное обеспечение введения ФГОС НОО; – организационное обеспечение введения ФГОС НОО; – кадровое обеспечение введения ФГОС НОО; – программно-методическое обеспечение введения ФГОС НОО.
2. Качество информирования родительской общественности о подготовке к введению и порядке перехода на ФГОС НОО	Информация размещена на сайте, разработаны информационные буклеты
3. Учёт общественного мнения по вопросам введения новых стандартов и внесения дополнений в содержание ООП НОО	Внесение изменений в ООП НОО
4. Качество публичной отчётности гимназии о ходе и результатах введения ФГОС НОО	Наличие и своевременность размещения на официальном сайте гимназии Публичного отчета по итогам деятельности за учебный год
5. Наличие рекомендаций для педагогических работников Школы Урока: <ul style="list-style-type: none"> – по организации внеурочной деятельности обучающихся; – по организации текущей и итоговой оценки достижения планируемых результатов; – по использованию ресурсов времени для организации домашней работы обучающихся; – по перечню и методике использования интерактивных технологий на уроках 	Рекомендации разработаны, обсуждены на заседаниях кафедры начального общего образования и методических объединений учителей начальных классов

3.4. Система условий реализации образовательной программы

3.4.1 Кадровые условия реализации ООП НОО

Кадровый потенциал образовательной программы начальной школы

№п/п	Специалисты	Функции (примерные)	Количество специалистов
1.	Учитель	Организация условий для успешного продвижения ребенка в рамках	Высшей категории - 1 чел. Первой категории – 2 чел.

		образовательного процесса	Соответствие зан.должности – 0 чел.
2.	Классный руководитель	Осуществляет индивидуальное или групповое педагогическое сопровождение образовательного процесса. Организует работу по формированию портфолио обучающихся	3 чел.
3.	Библиотекарь	Обеспечивает доступ к информации, участвует в процессе воспитания культурного и гражданского самосознания, содействует формированию информационной компетентности обучающихся путем обучения поиску, анализу, оценке и обработке информации. Обеспечивает выдачу книг в библиотеке.	1 чел.
4.	Административный персонал.	Обеспечивает для специалистов ОУ условия для эффективной работы, осуществляет контроль и текущую организационную работу.	4 чел.
5.	Психолог	Организация условий для успешного продвижения ребенка в рамках образовательного процесса.	1 чел.
6.	Учитель логопед	Всесторонне оценивает состояние речи ребенка. Выясняет, насколько развито образное мышление. Оценивает способности ориентироваться в пространстве.	1 чел.
7.	Социальный педагог	Специалист, который помогает детям социализироваться в обществе, найти в нем свое место, оставшись при этом самостоятельной личностью	0 чел

К настоящему моменту сложился стабильный педагогический коллектив. Участвуя в образовательном процессе, педагогический коллектив выявляет тенденции, которые поддаются коррекции силами педагогов на всех уровнях обучения. Анализ статистики достижений выпускников и учеников школы показывает, что учащиеся школы проявляют более высокую активность, как в рамках учебного процесса, так и во внеурочных формах учебной и интеллектуальной деятельности.

Для обеспечения введения федерального государственного стандарта начального общего образования в школе педагоги своевременно (не реже одного раза в три года) проходят курсовую подготовку по программе «Организация образовательного процесса в начальной школе в соответствии с требованиями ФГОС», в соответствии с графиком.

Школа обеспечивает ознакомление обучающихся и их родителей (законных представителей), как участников образовательного процесса, с:

- уставом школы и другими документами, регламентирующими осуществление образовательного процесса;

• их правами и обязанностями в части формирования и реализации основной образовательной программы начального общего образования, установленными законодательством Российской Федерации и уставом образовательного учреждения.

Социальный состав учащихся очень неоднороден, представляет различные социальные слои: от детей обеспеченных родителей до детей из малоимущих семей.

3.4.2 Психолого – педагогические условия реализации ООП НОО

Психолого-педагогические условия реализации основной образовательной программы начального общего образования должны обеспечивать:

- преемственность содержания и форм организации образовательного процесса,
- учёт специфики возрастного психофизического развития обучающихся
- формирование и развитие психолого-педагогической компетентности педагогических и административных работников, родителей обучающихся
- вариативность направлений психолого – педагогического сопровождения участников образовательного процесса,
- диверсификацию уровней психолого-педагогического сопровождения,
- вариативность форм психолого-педагогического сопровождения участников образовательного процесса

Цель: Комплексное психолого-педагогическое сопровождение участников образовательного процесса с учетом их индивидуальных, возрастных и других особенностей.

Задачи:

1. Содействовать укреплению психологического здоровья учащихся.
2. Поддерживать связь с родителями учащихся, налаживать совместную работу по психолого–педагогическим проблемам, возникающим в ходе учебно-воспитательного процесса.
3. Оказывать комплексную психолого-педагогическую помощь учащимся, испытывающим трудности в обучении и развитии.
4. Диагностировать и проводить коррекцию познавательных процессов и межличностных отношений учащихся с ограниченными интеллектуальными особенностями, определять уровень ближайшего развития ребенка.

Основные направления деятельности педагога – психолога:

- Диагностика;
- Коррекционно - развивающая работа;
- Консультирование;
- Просветительская работа;
- Организационно-методическая работа.

3.4.3 Финансовые условия реализации ООП НОО

Финансовое обеспечение – важнейший компонент Требований к условиям реализации Основной общеобразовательной программы. Его назначение состоит в том, чтобы обеспечить финансовыми ресурсами реализацию требований к информационно-методическим, кадровым, учебно-материальным и иным ресурсам. Финансовый механизм является интегрирующим фактором эффективности условий реализации Основной образовательной программы и направлен на обеспечение деятельности основного субъекта образовательного процесса – учителя необходимыми и достаточными для эффективной реализации планируемых результатов ресурсами.

Требования к финансовому обеспечению реализации Основной образовательной программы начального общего образования формулируются с учетом общего (целевого) назначения финансовых ресурсов в системе общего среднего образования. Они отражают особенности начальной школы, выступающей базовым, исходным звеном данной системы, что

вызывает необходимость дополнительного финансирования учебно-материального, кадрового, информационно-методического обеспечения реализации основной образовательной программы начального общего образования.

Финансовое обеспечение гарантирует возможность:

- кадрового обеспечения школы специалистами, имеющими базовое профессиональное образование и необходимую квалификацию, способными к инновационной профессиональной деятельности, обладающими необходимым уровнем методологической культуры и сформированной готовностью к непрерывному процессу образования в течение всей жизни;
 - повышения квалификации педагогических кадров, обеспечения их готовности к введению ФГОС, в том числе формированию у учащихся универсальных учебных действий, достижению планируемых результатов на основе системно-деятельностного подхода;
 - обеспечения образовательного процесса необходимым и достаточным набором средств обучения и воспитания (наглядные пособия, оборудование, печатные материалы, мультимедийные средства и др.), позволяющих в полном объеме реализовать Требования к результатам освоения основных образовательных программ;
 - формирования необходимого и достаточного набора образовательных, информационно-методических ресурсов, обеспечивающих реализацию Основной образовательной программы;
 - создания санитарно-гигиенических условий организации образовательного процесса, своевременного и качественного выполнения ремонтных работ;
- установления стимулирующих выплат педагогическим работникам за достижение высоких планируемых результатов.

Финансирование МКОУ «Старомаклаушинская СШ» осуществляется из регионального бюджета согласно становленным нормативам:

- Разработанные и утвержденные локальные акты, регламентирующие установление заработной платы работников образовательного учреждения, в том числе стимулирующих надбавок и доплат, порядок и размеры премирования в соответствии с новой системой оплаты труда.
- Заключенные дополнительные соглашения к трудовому договору с педагогическими работниками.
- Наличие проекта бюджета ОУ на 2020/2021 уч.год
- Лимиты бюджетных обязательств.

3.4.4 Материально-технические условия реализации ООП НОО

Каждый класс школы расположен в своем помещении на протяжении всех 4 лет обучения.

Оборудование кабинетов.

В начальной школе оборудованы и оснащены все учебные кабинеты

Единицы оборудования ТСО и орг. техники:

компьютеры –2,
видеопроекторы – 1,
принтеры/сканеры – 1,
интерактивная доска-1,
экран-1

• Обеспечение безопасности образовательного процесса.

Школа обеспечивает безопасность образовательного процесса: установлена автоматическая пожарная сигнализация.

• Организация питания.

В школе имеется столовая , оснащенная необходимым оборудованием. Учащиеся начальной школы обеспечены двухразовым питанием: бесплатные горячие завтраки и обеды за родительскую плату.

3.4.5. Учебно-методическое обеспечение реализации программы.

Начальная школа обеспечена учебниками, учебно-методической литературой и материалами по всем учебным предметам основной образовательной программы начального общего образования.

Библиотека укомплектована печатными образовательными ресурсами по всем учебным предметам учебного плана, а также имеет фонд дополнительной литературы. Фонд дополнительной литературы включает детскую художественную и научно-популярную литературу, справочно-библиографические и периодические издания, сопровождающие реализацию основной образовательной программы начального общего образования.

Список учебников на 2020-2021 учебный год

Список учебной литературы для учащихся в 2020-2021 учебном году

Класс	Название учебника	Авторы учебников	Издательство
1	Азбука (ФГОС)	Горецкий В.Г., Кирюшкин В.А., Виноградская Л.А.	Просвещение
	Литературное чтение (ФГОС)	Климанова Л.Ф., Виноградская Л.А., Горецкий В.Г.	Просвещение
	Русский язык (ФГОС)	Рамзаева Т.Г.	Дрофа
	Технология (ФГОС)	Лутцева Е.А., Зуева Т.П.	Просвещение
	Математика (ФГОС)	Моро М.И., Бантова М.А.	Просвещение
	Изобразительное искусство (ФГОС)	Неменская М.А.	Просвещение
	Окружающий мир (ФГОС)	Плешаков А.А.	Просвещение
	Русский родной язык (ФГОС)	О.М. Александрова, Л.А. Вербицкая	Просвещение
	Музыка (ФГОС)	Критская Е.Д., Сергеева Г.П.	Просвещение
	Физическая культура (ФГОС)	В.И. Лях	Просвещение
2	Литературное чтение (ФГОС)	Климанова Л.Ф., Виноградская Л.А., Горецкий В.Г.	Просвещение
	Технология (ФГОС)	Лутцева Е.А., Зуева Т.П.	Просвещение
	Русский язык (ФГОС)	Рамзаева Т.Г.	Дрофа
	Математика (ФГОС)	Моро М.И., Бантова М.А.	Просвещение
	Музыка (ФГОС)	Критская Е.Д., Сергеева Г.П.	Просвещение
	Физическая культура (ФГОС)	В.И. Лях	Просвещение
	Окружающий мир (ФГОС)	Плешаков А.А.	Просвещение
	Русский родной язык (ФГОС)	О.М. Александрова, Л.А. Вербицкая	Просвещение
	Изобразительное искусство (ФГОС)	Коротеева Е.И.	Просвещение
	Английский язык (ФГОС)	Верещагина И.Н.	Просвещение

	Русский родной язык (ФГОС)	О.М. Александрова, Л.А. Вербицкая	Просвещение
3	Русский язык	Желтовская . Л.Я. Калинина. О.Б.	Астрель
	Математика	Башмаков. М.И. Нефедова М.Г.	Астрель
	Окружающий мир	Ивченкова. Г.Г. Потапова. И.В.	Астрель
	Литературное чтение	Кац. Э.Э.	Астрель
	Технология	Узорова. О.В. Нефедова. Е.А.	Астрель
	Изобразительное искусство	Сокольникова. Н.И.	Астрель
	Музыка	Бакланова. Т.И.	Астрель
	Физическая культура (ФГОС)	В.И. Лях	Астрель
	Английский язык (ФГОС)	Верещагина И.Н.	Просвещение
4	Русский язык	Желтовская . Л.Я. Калинина. О.Б.	Астрель
	Математика	Башмаков. М.И. Нефедова М.Г.	Астрель
	Литературное чтение	Кац. Э.Э.	Астрель
	Окружающий мир	Ивченкова. Г.Г. Потапова. И.В.	Астрель
	Изобразительное искусство	Сокольникова. Н.И.	Астрель
	Английский язык (ФГОС)	Верещагина И.Н.	Просвещение
	Основы религиозных культур и светской этики (ФГОС)	Шемшурина А.И.	Просвещение
	Технология	Узорова. О.В. Нефедова. Е.А.	Астрель
	Физическая культура (ФГОС)	В.И. Лях	Астрель
	Музыка	Бакланова. Т.И.	Астрель
	Русский родной язык (ФГОС)	О.М. Александрова, Л.А. Вербицкая	Просвещение

3.4.6. Информационное обеспечение учебного процесса

№ п/п	Общие сведения	Наличие/отсутствии (в ед.)
1.	Наличие подключения к сети Интернет, тип подключения (выделенный, аналоговый)	Имеется wi-fi подключение
2.	Количество терминалов, с которых имеется доступ к сети Интернет	1
3.	Количество локальных сетей, имеющих в образовательном учреждении	1
4.	Наличие электронной почты образовательного учреждения	да

5.	Наличие сайта образовательного учреждения, периодичность его обновления.	да/ 2-3 раза в месяц
----	--	----------------------

В образовательном учреждении имеется собственный сайт, где обучающиеся и их родители (законные представители) могут получить информацию по введению и реализации федерального государственного образовательного стандарта начального общего образования.

3.4.7. Механизмы достижения целевых ориентиров в системе условий

№	Целевой ориентир в системе условий	Механизмы достижения целевых ориентиров в системе условий
1	– соответствие условий физического воспитания гигиеническим требованиям; обеспеченность горячим питанием, динамического расписание учебных занятий, учебный план, учитывающий разные формы учебной деятельности и полидеятельностное пространство; состояние здоровья учащихся;	<ul style="list-style-type: none"> • эффективная система управленческой деятельности • реализация планов работы методических объединений • реализация плана ВШК
2	- наличие педагогов, способных реализовать ООП (по квалификации, по опыту, наличие званий, победители профессиональных конкурсов, участие в проектах, грантах и т.п.;	<ul style="list-style-type: none"> • повышение квалификации • мониторинг инновационной готовности и профессиональной компетентности педагогических работников • эффективное методическое сопровождение педагогической деятельности
3	- обоснованное и эффективное использование информационной среды (локальной среды, сайта, цифровых образовательных ресурсов, компьютерных классов, владение ИКТ- технологиями педагогами) в образовательном процессе;	<ul style="list-style-type: none"> • эффективная деятельность учебно-информационной службы школы • качественная организация работы официального сайта школы • повышение профессиональной компетентности педагогических работников по программам информатизации образовательного пространства

		школы
		<ul style="list-style-type: none"> реализация плана ВШК
4	– наличие локальных нормативно-правовых актов и их использование всеми субъектами образовательного процесса;	качественное правовое обеспечение всех направлений деятельности МКОУ «Карлинская сш им. И.С.Полбина» в соответствии с ООП НОО
5	- наличие баланса между внешней и внутренней оценкой (самооценкой) деятельности всех субъектов образовательного процесса при реализации ООП, участие общественности (в том числе родительской) в управлении образовательным процессом;	<ul style="list-style-type: none"> соответствие лицензионным требованиям и аккредитационным нормам образовательной деятельности деятельность органов государственного управления в соответствии с нормативными документами школы
6	– обоснование использования списка учебников для реализации задач ООП; наличие и оптимальность других учебных и дидактических материалов, включая цифровые образовательные ресурсы, частота их использования учащимися на индивидуальном уровне.	<ul style="list-style-type: none"> эффективное методическое сопровождение педагогической деятельности реализация плана ВШК

3.4.8 Сетевой график (дорожная карта) по формированию необходимой системы условий реализации основной образовательной программы начального общего образования

2019-2020 учебный год

№ п/п	Направление деятельности	Мероприятие	Сроки проведения	Ответственные
1	Создание нормативного обеспечения введения ФГОС	1.1. Корректирование нормативных документов по введению ФГОС в соответствии с Федеральными и Региональными документами	Сентябрь	Директор
		1.2. Приведение в соответствие с требованиями Федеральных и Региональных документов ФГОС начального общего образования должностных	Октябрь	Директор

		<p>инструкций работников школы</p> <p>1.3. Корректирование основной образовательной программы начального общего образования</p> <p>1.4. Корректирование списка учебников и учебных пособий в соответствии с требованиями ФГОС</p> <p>1.5. Корректирование локальных актов в соответствии с требованиями Федеральных и Региональных документов, устанавливающих требования к различным объектам инфраструктуры ОУ</p> <p>учетом требований к минимальной оснащенности образовательного процесса.</p>	<p>Октябрь</p> <p>Август</p> <p>декабрь</p>	<p>директор</p> <p>директор</p> <p>директор</p>
2	Создание финансово – экономического обеспечения введения ФГОС	<p>2.1 Внесение изменений в локальные акты, регламентирующие установление заработной платы работников школы, в том числе стимулирующие надбавки и доплаты, порядок и размеры премирования.</p> <p>2.2 Заключение дополнительных соглашений к трудовому договору с педагогическими работниками.</p>	<p>Август</p> <p>август</p>	<p>Директор</p> <p>директор</p>
3	Создание организационного обеспечения введения ФГОС	3.1 Реализация плана научно методической работы по обеспечению введения ФГОС	сентябрь	директор
4	Создание кадрового обеспечения введения ФГОС	<p>4.1 Посещение педагогами семинаров в рамках целевой программы и других мероприятий, обеспечивающих подготовку кадров к введению ФГОС</p> <p>4.2 Курсовая подготовка учителей начальной школы по введению ФГОС</p> <p>4.3 Знакомство педагогов с информационно-методическими материалами, сопровождающими введение ФГОС НОО</p>	в течение года	

		4.4. Организация курсовой подготовки педагогов в области ИКТ на повышенном уровне 4.5. Повышение квалификации педагогов в рамках курсовой подготовки по темам, связанным с ФГОС		
5	Создание методического обеспечения введения ФГОС	5.1. Корректирование Программы духовно – нравственного развития и воспитания обучающихся на уровне начального общего образования. 5.2. Корректирование Программы формирования культуры здорового и безопасного образа жизни обучающихся на ступени начального общего образования. 5.3 Подготовка инструментария, разработка уроков, занятий по внеурочной деятельности 5.4. Участие в работе круглых столов, конференций по введению. ФГОС	Август Август в течение года в течение года	директор директор Учителя-Предметники директор
6	Создание информационного обеспечения введения ФГОС	6.1. Знакомство родителей с основными положениями ФГОС начального общего образования на родительском собрании 6.2 Оформление и постоянное обновление отдельной страницы на Сайте школы по ФГОС 6.3. Привлечение родителей к разработке программ внеурочной деятельности и воспитательного компонента основной образовательной программы 6.4. Беседы с родителями будущих первоклассников по разъяснению основных положений ФГОС и особенностей его реализации	Сентябрь в течение года в течение года апрель	директор учитель информатики директор
7	Создание материально –	7.1 Планирование и подготовка помещений	июнь – Август	Завхоз

	технического обеспечения введения ФГОС	для будущих первоклассников, проведение ремонтных работ 7.2 Обеспечение учебной литературой учащихся 1-4 классов, согласно выбранному комплекту 7.3. Оснащение современной наглядностью кабинеты 1-4 классов	август август	Библиотекарь Учитель 1-го класса
8	Мониторинговые мероприятия	8.1. Проведение входной диагностики планируемых результатов развития обучения первоклассников (адаптация первоклассников). 8.2. Проведение промежуточной диагностики планируемых результатов развития обучения первоклассников	Сентябрь-Октябрь май	Учителя-Предметники Учитель 1 класса

3.4.9. Контроль за состоянием системы условий

Работа по федеральному государственному образовательному стандарту основного общего образования требует дополнить перечень традиционных контрольных действий новыми, позволяющими охватить все аспекты деятельности образовательного учреждения в условиях введения ФГОС НОО. Оценке подлежат: кадровые, психолого-педагогические, финансовые, материально-технических условия, учебно-методическое и информационное обеспечение; деятельность педагогов в реализации психолого-педагогических условий; условий (ресурсов) ОУ.

Одним из таких контрольных действий является организация мониторинга за сформированностью условий реализации ООП НОО. Мониторинг позволяет оценить ход выполнения программы, увидеть отклонения от запланированных результатов, внести необходимые коррективы в реализацию программы и в конечном итоге достигнуть необходимых результатов. Поэтому контроль за состоянием системы условий включает в себя следующие направления:

- мониторинг системы условий по определённым индикаторам; самообследование ОУ;
- внесение необходимых коррективов в систему условий (внесение изменений и дополнений в программу);
- принятие управленческих решений (издание необходимых приказов);
- аналитическая деятельности по оценке достигнутых результатов (аналитические отчёты, выступления перед участниками образовательного процесса, публичный отчёт, размещение информации на школьном сайте).

Мониторинг системы условий

Критерий	Индикатор	Периодичность	Ответственный
Кадровый потенциал	Наличие педагогов, способных реализовывать ООП (по квалификации, по опыту, повышение квалификации,	На начало и конец учебного года	Заместитель директора по УВР, руководитель
	наличие званий, победители профессиональных конкурсов, участие в проектах, грантах и т.п.)		ШМО
Санитарно-гигиеническое благополучие образовательной среды	Соответствие условий физического воспитания гигиеническим требованиям, наличие динамического расписания учебных занятий, учебный план; состояние здоровья учащихся; обеспеченность горячим питанием.	на начало учебного года ежемесячно	Заместители директора Отв. за орг.питания, медсестра
Финансовые условия	Выполнение нормативных государственных требований	Ежемесячные и ежеквартальные отчёты КПОМО	Гл. бухгалтер, оператор КПОМО
Информационно-техническое обеспечение образовательного процесса	Обоснованное и эффективное использование информационной среды (ЭОР, цифровых образовательных ресурсов, владение педагогами ИКТ-технологиями) в образовательном процессе. Регулярное обновление школьного сайта	Отчёт 1 раз в год Минимум 1 раз в 2 недели	Заместитель директора по УВР, учителя Заместитель директора, руков. ШМО Отв. за сайт
Правовое обеспечение реализации ООП	Наличие локальных нормативно-правовых актов и их использование всеми субъектами образовательного процесса	Постоянно	Директор школы, заместители

Материально-техническое обеспечение образовательного процесса	Обоснованность использования помещений и оборудования для реализации ООП	Оценка состояния уч. кабинетов – январь, Оценка готовности уч. кабинетов - август	Директор школы, рабочая группа, завхоз
Учебно-методическое обеспечение образовательного процесса	Обоснование использования списка учебников для реализации задач ООП; наличие и оптимальность других учебных и дидактических материалов, включая цифровые образовательные ресурсы, частота их использования учащимися на индивидуальном уровне	Заказ учебников – февраль, обеспеченность учебниками – сентябрь Перечень дидактического материала на начало уч. года	Педагог-библиотекарь Заместитель директора, учителя

Контроль за состоянием системы условий осуществляется через систему мониторинга МКОУ «Старомаклаушинская средняя школа», а также в процессе проведения процедуры самообследования .

Результатом реализации ООП НОО станет повышение качества предоставления общего образования, которое будет достигнуто путём создания современных условий образовательного процесса и роста эффективности учительского труда. Ключевым индикатором будет являться удовлетворенность качеством образования педагогических работников, родителей, обучающихся, определяемая по результатам социологических опросов.

3.5 Оценочные и методические материалы

1 класс

Математика

1 класс

Проверочная работа № 1 «Счёт предметов»

1. Нарисуй столько же кругов, сколько мячей на рисунке (рисунок на доске).
2. Нарисуй столько синих овалов, сколько пальцев на одной руке.
3. Нарисуй столько красных палочек, сколько лап у собаки.
4. Нарисуй 4 зеленых квадрата.

Желтым карандашом нарисуй под квадратами столько треугольников, чтобы их было на 1 больше, чем квадратов.

5. Нарисуй домик. Слева от домика нарисуй дерево, справа от домика нарисуй грибок, вверху от домика нарисуй воздушный шарик, внизу от домика нарисуй ёжик.

Проверочная работа № 2 «Нумерация чисел от 1 до 10»

1. Запиши цифрами в строчку данные ниже числа.

СЕМЬ, ОДИН, НОЛЬ, ТРИ, ПЯТЬ, ДЕВЯТЬ, ШЕСТЬ, ЧЕТЫРЕ, ДВА.

2. Вместо точек вставь пропущенные числа.

3, ..., 5, ..., ..., 8

9, ..., ..., 6, ..., 4, ..., 2

3. Расставь числа от большего к меньшему. Напиши их в строчку.

3, 1, 6, 4, 8, 2

4. Вставь пропущенные числа.

$3 + \dots = 4$ $9 - \dots = 8$

$5 - \dots = 4$ $7 + \dots = 8$

$1 + \dots = 2$ $\dots - 1 = 2$

4. Сравни числа.

2 ... 5 7 ... 9 6 ... 4 7 ... 8 4 ... 3

Контрольная работа № 1 «Числа от 1 до 10. Сложение и вычитание».

1. Реши задачу.

В букете 5 роз и 2 гвоздики. Сколько цветов в букете?

Решение:

Ответ:

2. Реши задачу.

У Даши было 5 карандашей. 2 из них она отдала Насте. Сколько карандашей осталось у Даши?

Решение:

Ответ:

3. Запиши все числа, которые меньше 7.

4. Реши примеры.

$2 + 2 = \dots$ $1 + 7 = \dots$ $7 - 2 = \dots$ $3 - 1 = \dots$

$4 + 3 = \dots$ $8 + 2 = \dots$ $5 - 2 = \dots$ $10 - 2 = \dots$

5. Сравни числа.

2 ... 5 4 ... 3 2 ... 7 6 ... 5 8 ... 8

Контрольная работа № 2 «Сложение и вычитание в пределах 10»

1. Реши примеры.

$3 + 5 = \dots$ $4 + 3 = \dots$ $6 - 2 = \dots$ $5 - 0 = \dots$

$7 + 2 = \dots$ $2 + 0 = \dots$ $9 - 6 = \dots$ $9 - 5 = \dots$

$2 + 6 = \dots$ $5 + 2 = \dots$ $8 - 7 = \dots$ $6 - 3 = \dots$

2. Реши задачу.

На столе лежит 5 книг, а тетрадей на 2 меньше. Сколько на столе лежит тетрадей?

Решение.....

Ответ.....

3. Вставь пропущенные числа.

$$\begin{array}{cccc} 2 + \dots = 5 & \dots + 3 = 9 & 9 - 4 = \dots & 1 - \dots = 1 \\ \dots + 1 = 10 & 4 + \dots = 7 & \dots - 6 = 3 & 8 - \dots = 5 \end{array}$$

Контрольная работа № 3 «Нумерация чисел от 1 до 20»

Вариант 1

1. Запиши цифрами числа в строчку.

ПЯТНАДЦАТЬ, ВОСЕМНАДЦАТЬ, ОДИННАДЦАТЬ, ТРИНАДЦАТЬ, ДВАДЦАТЬ, ЧЕТЫРНАДЦАТЬ, СЕМНАДЦАТЬ, ДВЕНАДЦАТЬ, ШЕСТНАДЦАТЬ, ДЕВЯТНАДЦАТЬ

2. Запиши пропущенные числа.

11, ..., 13, 14, ..., ..., 17, 18, ..., 20

3. Запиши данные числа в порядке их увеличения.

14, 12, 16, 20, 10, 18, 15

4. Запиши данные числа в порядке их уменьшения.

15, 11, 18, 12, 19, 14, 20

5. Вычисли

$$\begin{array}{cc} 10 + 7 & 18 - 8 \\ 14 - 10 & 12 - 2 \\ 7 + 3 + 4 & 15 - 5 - 6 \\ 4 + 6 - 2 & 20 - 3 - 7 \end{array}$$

Вариант 2

1. Запиши цифрами числа в строчку.

ПЯТНАДЦАТЬ, ВОСЕМНАДЦАТЬ, ОДИННАДЦАТЬ, ТРИНАДЦАТЬ, ДВАДЦАТЬ, ЧЕТЫРНАДЦАТЬ, СЕМНАДЦАТЬ, ДВЕНАДЦАТЬ, ШЕСТНАДЦАТЬ, ДЕВЯТНАДЦАТЬ

2. Запиши пропущенные числа.

11, 12, ..., ..., 15, 16, ..., ..., ..., 20

4. Запиши данные числа в порядке их уменьшения.

15, 11, 18, 12, 19, 14, 20

5. Вычисли

$$\begin{array}{cc} 10 + 4 & 13 - 3 \\ 16 - 6 & 10 + 9 \\ 8 + 2 + 7 & 18 - 8 - 3 \\ 9 + 1 + 8 & 20 - 5 - 5 \end{array}$$

Проверочная работа № 3 «Табличное сложение и вычитание»

Вариант 1

1. Запиши пропущенные числа

7, 8, 9, ..., ..., ..., 13, 14, ..., ..., 17

2. Вычисли

$$\begin{array}{cc} 6 + 7 & 8 + 6 \\ 9 + 2 & 7 + 5 \end{array}$$

$11 - 3$

$15 - 6$

$17 - 9$

$14 - 8$

3. Реши задачу

Антон нашёл 12 боровиков, а сыроежек на 5 меньше. Сколько сыроежек нашёл Антон?

4. Начерти отрезок длиной 8 см.

Вариант 2

1. Запиши пропущенные числа

7, 8, ..., ..., ..., 12, ..., ..., 15, 16

2. Вычисли

$14 - 5$

$17 - 8$

$12 - 2$

$15 - 6$

$8 + 3$

$6 + 6$

$9 + 4$

$9 + 7$

3. Реши задачу

У Миши 8 наклеек, а у Игоря на 4 наклейки больше. Сколько наклеек у Игоря?

4. Начерти отрезок длиной 9 см.

Итоговая контрольная работа

Вариант 1

1. Реши задачу.

В ведре 12 литров воды, а в банке на 7 литров меньше. Сколько литров воды в банке?

2. Выполни действия.

$9 + 3 - 1 =$

$12 - 3 + 0 =$

$8 + 7 - 5 =$

$14 - 8 + 10 =$

$6 + 7 - 10 =$

$5 + 8 - 7 =$

3. Сравни. Поставь знаки

$10 - 6 \dots 5$

$1 \text{ дм } 2 \text{ см } \dots 2 \text{ дм}$

$3 + 5 \dots 8$

$1 \text{ дм } 1 \text{ см } \dots 10 \text{ см}$

4. Начерти один отрезок длиной 1 дм 1 см.

Вариант 2

1. Реши задачу.

В вазе 11 роз, а на клумбе на 6 роз меньше. Сколько роз на клумбе?

2. Выполни действия.

$8 + 3 - 1 =$

$12 - 4 + 0 =$

$8 + 6 - 5 =$

$14 - 7 + 10 =$

$6 + 9 - 10 =$

$5 + 8 - 6 =$

3. Сравни. Поставь знаки: ,

$10 - 4 \dots 4$

$1 \text{ дм } 1 \text{ см } \dots 2 \text{ дм}$

$3 + 6 \dots 9$

$1 \text{ дм } 2 \text{ см } \dots 10 \text{ см}$

4. Начерти один отрезок длиной 1 дм 2 см.

Проверочная работа № 4

«Проверим себя и оценим свои достижения»

Тест №1.

Вариант 1

Выбери правильный ответ.

Задание	Варианты ответов			Баллы
1. Из какого числа надо вычесть 2, чтобы получилось	8	3	7	

5?				
2. Какое число получится, если из 9 вычесть 3?	6	5	8	
3. Укажи сумму чисел 4 и 3.	1	7	6	
4. Сумма, каких двух чисел равна 9?	2 и 7	4 и 6	2 и 8	
5. К какому числу прибавили 2, если получили 6?	8	4	5	
6. Какое число прибавили к 8, если получили 10?	2	1	3	
7. Какое число увеличили на 2, если получили 5?	4	3	2	
8. Укажи число, которое закрыто карточкой: 8 – это и 2? <input type="checkbox"/>	6	5	4	
9. Какое число меньше чем 9 на 2?	8	7	6	
Правильных ответов:				

9 – 8 ответов



7 – 6 ответов



5 – 4 ответа



Вариант 2

Выбери правильный ответ.

Задание	Варианты ответов			Ба лл ы
1. Из какого числа надо вычесть 2, чтобы получилось 6?	8	4	5	
2. Какое число получится, если из 8 вычесть 3?	4	5	6	
3. Укажи сумму чисел 3 и 3.	1	7	6	
4. Сумма, каких двух чисел равна 10?	2 и 8	3 и 6	2 и 7	
5. К какому числу прибавили 3, если получили 9?	4	6	5	
6. Какое число прибавили к 7, если получили 10?	2	1	3	
7. Какое число увеличили на 2, если получили 5?	4	7	3	
8. Укажи число, которое закрыто карточкой: 7 – это <input type="checkbox"/>	4	5	6	

и 2?				
9. Какое число меньше чем 7 на 2?	7	8	9	
Правильных ответов:				

9 – 8 ответов



7 – 6 ответов



5 – 4 ответа



Проверочная работа № 5
«Проверим себя и оценим свои достижения»
Тест №2.
Вариант I.

1. Реши задачу.

Папа купил Саше 5 мандаринок, мама купила 4 груши, а бабушка купила 1 арбуз. Сколько фруктов и ягод подарили Саше?

5 4 10 1

2. Реши пример.

$9 - 6 =$

3 7 0 1

3. Поставь знак: больше, меньше или равно.

$7 \dots 7 - 7$

> = <

4. Реши задачу.

У Пети было 9 конфет. 2 конфеты он съел. Сколько конфет осталось у Пети?

3 7 0 1

Вариант II.

1. Реши задачу.

В школу привезли 2 стола в столовую, 3 стола в учительскую и 4 стола в библиотеку. Сколько всего столов привезли в школу?

5 4 10 9

2. Реши пример.

9 - 9 =

3 7 0 1

3. Поставь знак: больше, меньше или равно.

6 ... 7 - 7

> = <

4. Реши задачу.

В вазе лежало 8 яблок и 1 груша. Оля съела 3 яблока. Сколько фруктов осталось в вазе?

7 6 5 4

Русский язык 1 класс

Проверочная работа № 1 «Письмо элементов изученных букв»

1. *Запиши овал, прямую наклонную линию, линию с закруглением внизу, полуовал*
2. *Запиши буквы: строчную букву а, заглавную букву О, строчную букву н, заглавную букву И, дополни еще две любые буквы.*
3. *Запиши слоги: на, ни, су, ко, ви. Составь из них слова, запиши*

Контрольное списывание.

В лесу.

Братья Илья и Толя пошли в лес. Толя собирал шишки и сухие сучья, Илья – ягоды. Мальчики сели отдыхать у ручья под тенью деревьев. Тетя Марья сварила варенье из свежих ягод.
Грамматическое задание.

Грамматическое задание

1. Запиши слова, подчеркни мягкие согласные.

Сильный, ветка, мальчик.

2. Запиши слова, подчеркни глухие согласные.

Шляпа, люстра, качели.

3. Вставь пропущенные буквы, запиши слова.

Ч_йник, лыж_, малыш_, дач_, ч_деса, щ_ка,

суш_т, ж_вуг.

4. Раздели слова для переноса.

Маленький, улей, чайка, игрушка.

Проверочная работа № 2 «Текст, предложение, диалог»

Вариант 1

1. *Определи количество предложений в тексте. Запиши цифрой.*

У дома рос высокий клён. Подлетели вороны. Они сели на ветки клёна. Ветки закачались.

Ответ: _____

Подчеркни первую букву, с которой начинается каждое предложение.

2. *Спиши предложения с печатного текста.*

Пришла зима. Весь день идёт снег.

3. *Выбери предложение, отметь его.*

Валя Поливала астры
валя поливала астры.
Валя поливала астры.
Валя поливала астр

4. *Прочитай. Составь из слов предложение. Запиши.*

В, ёжика, у, гнезде, тепло.

Вариант 2

1. *Определи количество предложений в тексте. Запиши цифрой.*

Дети взяли лопаты. Ребята выкопали ямки. Будет сад у ребят.

Ответ: _____

Подчеркни первую букву, с которой начинается каждое предложение.

2. *Спиши предложения с печатного текста.*

Дети пришли в лес. На дереве стучат дятлы.

3. *Выбери предложение, отметь его.*

Коля Пилил дрова
коля пилил дрова.
Коля пилил дрова.
Коля пилил дрова

4. *Прочитай. Составь из слов предложения. Запиши.*

Устроил, под, ёжик, деревом, гнездо.

Проверочная работа № 3 «Слова»

1. **Распредели слова:** стол, белый, гулять, ёжик, лисица, холодный, летает, воробей, добрый, спать, дует, большой.

Слова — предметы

Слова — признаки

Слова — действия

2. **Подчеркни слова, которые имеют несколько значений:**

лист, ветер, колокольчик, кисть, окно, язык, книга.

3. **Напиши слова, противоположные по значению:**

большой -

тихий -
низкий -
чистый -

Проверочная работа № 4 «Слово и слог» Вариант 1.

1. *Списать слова. Над словами цифрой указать количество слогов.*

Лиса, волк, белка, малина, вишня.

2. *Списать слова, разделяя их черточками на слоги.*

Капуста, огурцы, картофель, яблоки, ребята.

3. *Выписать слова, которые нельзя перенести.*

Тарелка, нож, бочка, таз, ведро, кружка. Юлия.

Вариант 2.

1. *Списать слова. Над словами цифрой указать количество слогов.*

Сорока, синица, гусь, галка.

2. *Списать слова, разделяя их чёрточками на слоги.*

Тетрадь, ручка, книга, карандаш.

3. *Выписать слова, которые нельзя перенести.*

Стол, стул, кровать, диван, день, Юлия.

Проверочная работа № 5 «Перенос слов»

1. **Подчеркни слова, которые нельзя переносить:**

Зайка, суббота, ужи, оса, олени,
сказка, ёжик, Игорёк, осень, яма.

2. **Подчеркни слова, неверно поделённые чёрточкой для переноса:**

Ма – йка, лай – ка, то-поль, гу – лять, гу – лять,
уро – жай, у- летел, угол – ьки, Иль-я, Жа-нна.

3. **Прочитайте текст. Спишите текст, разделяя подчёркнутые слова для переноса.**

Сегодня холодная погода. На солнышке ярко горят кружевные снежинки. На ветках дерева сидит стаяка воробьев. Они громко чирикают.

4. **Раздели слова для переноса. Подчеркни слова, которые переносить нельзя.**

Альбом, семья, пью, кольцо, копье, пальто, лью,
угольки, платье, горький, шьёт, банька, пень.

Проверочная работа № 6 «Ударные и безударные гласные»

Вариант 1.

1. *Прочитайте. Выпишите слова с ударением на первом слоге.*

Чижи, берег, чайка, леса, голубь, завод, город, сосны.

2. *Спишите слова. Поставьте в них знак ударения. Подчеркните слова с ударными А и О.*

Столбик, портфель, мостик, морковь, глазки, чаша, красный, встреча.

3. Спишите предложения. Подчеркните в словах мягкие согласные.

Вот и декабрь на дворе. Тропинки замело пушистым снегом.

4. Составьте и запишите предложение со словом **МАШИНА**.

Вариант 2.

1. Прочитайте. Выпишите слова с ударением на втором слоге.

Мороз, лежит, ручка, осень, горох, река, грачи, грибы.

2. Спишите слова. Поставьте в них знак ударения. Подчеркните слова с ударными **Е** и **И**.

Встреча, тетрадь, портфель, ветер, весло, пила, свисток, вилка.

3. Спишите предложения. Подчеркните в словах твёрдые согласные.

Пришла холодная зима. Белый снег покрыл ковром поля.

4. Составьте и запишите предложение со словом **РАКЕТА**.

Проверочный диктант № 1 «Зима»

Пришла зима. Летят пушистые снежинки. Ребята идут на горку. Петя надел лыжи. У Миши санки. Он возит брата Сашу. Малыши рады! (21 слово)

Задания:

Вариант 1.

1. Найди первое предложение, посчитай количество слов, запиши цифрой.
2. В этом предложении подчеркни буквы, обозначающие мягкие согласные звуки.

Вариант 2.

1. Найди последнее предложение, посчитай количество слов, запиши цифрой.
2. В этом предложении подчеркни все буквы, обозначающие гласные звуки.

Проверочный диктант № 2 «Липа»

Пришла весна. Выросла тонкая липка. Лопнули почки. На ветках видны листочки. Вот пушистые цветы. Они пахнут медом. Пчелки любят пить нектар.

Слова для справок: пчелки, нектар, почки, листочки (листья).

Задание:

Вариант 1.

1. Раздели слова на слоги в первом предложении.
2. Составь звуковую схему слова **весна**

Вариант 2.

1. В третьем предложении раздели слова на слоги.
2. Составь звуковую схему слова **цветы**.

Контрольный итоговый диктант «Весна»

Наступил апрель. Снега уже нет. Ярко светит солнышко весь день. У крыльца звонко журчат ручейки.

Алёша и Миша пускают бумажные кораблики. Они быстро мчат по мутной воде. Мальчики любят играть.

Скоро они будут ходить в школу.

Слова для справок: *ходить, светит.*

Задание:

Вариант 1.

1. Раздели слова на слоги в четвертом предложении.
2. Составь звуковую схему слова *снега*

Вариант 2.

1. В третьем предложении раздели слова на слоги.
2. Составь звуковую схему слова *ручей*

Проверочная работа № 7 «Заглавная буква в словах»

1. Укажи имя собственное.

- 1) (Г,г)ород
- 2) (П,п)исатель
- 3) (С,с)емёнов

2. Закончи предложения.

Кошку зовут

Собаку зовут

Корову зовут

3. Выбери и подчеркни нужную букву

(б, Б)атон, (ш, Ш)арик, (р, Р)оссия, (Р, р)омашка, (а, А)рбуз, (ю, Ю)лия (и, И)вановна.

4. Составь из слов предложения.

Стрелка спасла Васю собака.

5. Спишите текст, заменяя картинки словами, и придумайте людям имена, а животным клички.

Во дворе у  ... жили  ... и 

6. Подчеркни слова, которые пишутся с большой буквы.

Ромашка, иванов, коля, воробей, мурзик, река, николаевна, волга.

Окружающий мир 1 класс

Проверим себя и оценим свои достижения по разделу «Что и кто?»

Вариант 1

А 1. Назови естественный спутник Земли.

- 1) Солнце 2) Венера 3) Луна 4) Малая Медведица

А 2. Что не является символом страны?

- 1) герб 2) флаг 3) книга 4) гимн

А 3. Как человек использует гранит?

- 1) для изготовления посуды 3) для отопления помещений
 2) в строительстве 4) для приготовления лекарств


А 4. Назови комнатное растение.

- 1) берёза 2) герань 3) гладиолус 4) одуванчик

А 5. Почему осенью с деревьев облетает листва?

- 1) потому что деревьям холодно
- 2) листья сдувает ветром
- 3) листья сбивает дождём
- 4) корни деревьев не могут впитывать влагу из промёрзшей почвы

А 6. Какое растение является хвойным?



- 1)
- 2)
- 3)
- 4)

А 7. Какое животное относится к рыбам?

- 1) крокодил
- 2) кит
- 3) лягушка
- 4) щука

А 8. Тело каких животных покрыто перьями?

- 1) птиц
- 2) рыб
- 3) насекомых
- 4) зверей

В 1. Каких животных называют млекопитающими?

- 1) всех
- 2) птиц
- 3) зверей
- 4) рыб

В 2. Какое животное имеет шесть ног?

- 1) олень
- 2) оса
- 3) страус
- 4) крокодил

С 1. По каким признакам пингвина относят к птицам?

- 1) тело покрыто перьями
- 2) выводит потомство из яиц
- 3) у него есть клюв
- 4) он умеет быстро плавать

С 2. Прочитай текст. Укажи количество смысловых ошибок.

Киты - это рыбы. Они живут в открытых морях. Киты дышат жабрами. Они всплывают на поверхность, чтобы вдохнуть кислорода. У китов нет задних конечностей, а передние приобрели форму плавников. Киты вынашивают обычно только одного детёныша. Мама вскармливает малыша мелкой рыбой. О китёнке заботятся сразу несколько самок.

- 1) одна
- 2) две
- 3) три
- 4) четыре

Вариант 2


А 1. Укажи верное утверждение.

- 1) Солнце — это комета.
- 2) Солнце — это планета.
- 3) Солнце — это звезда.
- 4) Солнце — это естественный спутник Земли.

А 2. Что нельзя назвать полезным ископаемым?

- 1) гранит
- 2) кремь
- 3) известняк
- 4) клад

А 3. Раскрась российский флаг.




А 4. Какое растение растёт на клумбе?

- 1) астра
- 2) одуванчик
- 3) подорожник
- 4) кактус

А5. Какое растение не является хвойным?

- 1)
- 2)
- 3)
- 4)



А 6. Какое дерево не сбрасывает листву осенью?

- 1) ель 2) лиственница 3) дуб 4) клён

А 7. Какое животное относится к птицам?

- 1) пингвин 2) летучая мышь 3) стрекоза 4) летяга

А 8. Тело каких животных покрыто чешуёй?

- 1) зверей 2) птиц 3) насекомых 4) рыб

В 1. Какой признак не относится к зверям?

- 1) вскармливают потомство молоком 3) тело покрыто шерстью
 2) бегают быстрее других животных 4) у большинства из них четыре ноги

В 2. Тело какого животного состоит из головы, груди и брюшка?

- 1) бабочки 2) гусеницы 3) окуня 4) голубя

С 1. Почему кит не рыба?

- 1) он плохо плавает 3) он рождает живых детёнышей
 2) он очень большой 4) он вскармливает потомство молоком

С 2. Прочитай текст. Укажи количество смысловых ошибок.

Пингвины - это земноводные животные. Они обитают в воде и на суше. Тело их покрыто водонепроницаемой чешуёй. Сильные зубы и язык помогают удерживать скользкую рыбу. Передние лапы пингвина превратились в ласты, поэтому он хорошо плавает. Самка откладывает одно яйцо, затем уходит на кормёжку в море. Самец высиживает яйцо три месяца. Всё это время он голодает.

- 1) одна 2) две 3) три 4) четыре

Проверим себя и оценим свои достижения по разделу «Как, откуда и куда?».

Вариант 1





А 1. Какой предмет здесь лишний?

- 1) пылесос 2) диван 3) холодильник 4) стиральная машина

А 2. Для чего нужен принтер?

- 1) для ввода информации в компьютер 3) для управления компьютером
 2) для распечатывания текста 4) для хранения информации

А 3. Какой знак указывает, где можно переходить дорогу?

<input type="checkbox"/> 1)		<input type="checkbox"/> 3)	
<input type="checkbox"/> 2)		<input type="checkbox"/> 4)	

А 4. От какого предмета в доме можно получить ожог?

- 1) от утюга 2) от холодильника 3) от пылесоса 4) от телевизора


А 5. Кто не является членом семьи?

- 1) бабушка 2) сестра 3) сосед 4) папа

А 6. Каким цветом на карте обозначаются водоёмы?

- 1) зелёным 2) синим 3) жёлтым 4) белым

А 7. В каком случае растение может погибнуть?



А 8. Какой лёд по цвету?

- 1) белый 2) серый 3) бесцветный 4) голубой

В 1. Какое животное здесь лишнее?

- 1) лиса 2) волк 3) лось 4) куница

В 2. Какая птица не улетает на юг?

- 1) сова 2) утка 3) аист 4) соловей

С 1. Какие признаки растения говорят о том, что оно живое?

- 1) рост 2) дыхание 3) зелёные листья 4) размножение

С 2. Как ты можешь сберечь воду?

- 1) закрывать кран 3) не выбрасывать мусор в реку
 2) реже мыть руки 4) не купаться в реке

Вариант 2

А 1. Какой предмет здесь лишний?

- 1) чайник 2) сковорода 3) буфет 4) кастрюля

А 2. Для чего нужен монитор?

- 1) для распечатывания информации 3) для отображения информации
 2) для управления компьютером 4) для набора текста

А 3. Чего ребёнку не надо делать самому?

- 1) открывать холодильник 3) протирать пыль
 2) мыть посуду 4) ремонтировать телевизор

А 4. Что обозначает этот знак?



- 1) место остановки автобуса 3) движение на велосипедах запрещено
 2) пешеходный переход 4) подземный переход

А 5. Самые близкие люди это:

- 1) друзья 2) одноклассники 3) семья 4) учителя

А 6. Что такое исток?

- 1) начало реки 2) конец реки 3) правый берег реки 4) левый берег реки

А 7. Закончи предложение. В тепле лёд...

- 1) превратится в снег 3) превратится в пар
 2) растает 4) станет прозрачным

А 8. Кто такой отправитель?

- 1) тот, кто посылает письмо 3) тот, кто работает на почте
 2) тот, кто получает письмо 4) тот, кто очень часто посылает письма

В 1. Какое животное здесь лишнее?

- 1) лось 2) заяц 3) волк 4) кабан

В 2. Какая птица не появится у кормушки зимой?

- 1) свиристель 2) синица 3) воробей 4) ласточка

С 1. Что необходимо животным для жизни?

- 1) питание 2) вода 3) лес 4) воздух

С 2. Укажи верные утверждения.

- 1) Вода из реки поступает на станции очистки воды, а затем попадает в кран
 2) Использованная вода сразу уходит под землю.
 3) Использованная вода попадает на очистительные сооружения.
 4) Из крана течет неочищенная речная вода.

Проверим себя и оценим свои достижения по разделу «Где и когда?»

Вариант 1

А 1. Какой день недели идет после вторника?

- 1) понедельник 2) среда 3) пятница 4) суббота

А 2. Какая упаковка быстрее разложится?

- 1) стеклянная бутылка 3) бумажная обёртка
 2) полиэтиленовый пакет 4) металлическая фляга

А 3. Где снег чище?

- 1) в лесу 3) на детской, площадке
 2) на обочине дороги 4) в центре города

А 4. Какое событие у тебя в будущем?

- 1) выпускной в детском саду 3) первый шаг
 2) первый звонок на урок 4) получение паспорта

А 5. Когда начинается учебный год?

- 1) осенью 2) зимой 3) весной 4) летом

А 6. Какое животное обитает на Северном полюсе?

- 1) пингвин 2) слон 3) белый медведь 4) морской леопард

А 7. Кто ест мышей?

- 1) сойка 2) глухарь 3) сова 4) ворона

А 8. Какую одежду носят только дома?

- 1) пиджак 2) халат 3) платье 4) блузку

А 9. В каком возрасте можно выезжать на велосипеде на проезжую часть?

- 1) в 10 лет 2) в 12 лет 3) в 14 лет 4) в любом

А 10. Почему идёт дождь?

- 1) потому что на землю опускается облако 3) потому что капли воды в туче тяжёлые
 2) потому что с земли поднимается пар 4) потому что гремит гром

В 1. Найди верное утверждение.

- 1) Солнце меньше Земли. 3) Луна меньше Земли.
 2) Земля меньше Луны. 4) Земля больше Солнца.

В 2. Как называется автоматический аппарат для изучения Луны?

- 1) лунатик 2) луноход 3) ракета 4) спутник

В 3. Где указаны только будние дни?

- 1) пятница, суббота, воскресенье 3) суббота, воскресенье
 2) понедельник, среда, пятница 4) вторник, четверг, суббота

С 1. Из чего делают нитки?

- 1) из шерсти 2) из травы 3) из хлопка 4) из льна

С 2. Укажи породы собак.

- 1) лабрадор 2) такса 3) перс 4) овчарка

Вариант 2

А 1. Какой день наступает после выходных?

- 1) суббота 2) понедельник 3) вторник 4) пятница

А 2. Какой мусор можно закопать в ямку, когда уходишь из леса?

- 1) бумажную упаковку 3) полиэтиленовый пакет
 2) пищевые отходы 4) пластиковые

А 3. Какой транспорт не загрязняет воздух?

- 1) троллейбус 2) автобус 3) самолёт 4) теплоход

А 4. В какое время года зацветают растения?

- 1) весной 2) осенью 3) летом 4) зимой

А 5. Какой из этих зверей самый крупный?

- 1) кабан 2) медведь 3) носорог 4) слон

А 6. Какая птица остаётся у нас на зиму?

- 1) дятел 2) журавль 3) утка 4) стриж

А 7. В чём можно пойти в театр?

- 1) в платье 2) в спортивных штанах 3) в пижаме 4) в халате

А 8. Какое устройство на велосипеде соединяет колесо и педали?

- 1) рама 2) руль 3) цепь 4) шина

А 9. Какой звук вреден для ушей?

- 1) громкая музыка 2) щебет птиц 3) шум дождя 4) шум ветра

А 10. Какая полоска в радуге последняя?

- 1) красная 2) оранжевая 3) голубая 4) фиолетовая

В 1. Найди название созвездия.

- 1) Луна 2) Солнце 3) Сириус 4) Лев

В 2. Найди верное утверждение.

- 1) Луна — планета. 3) Луна — спутник Солнца.
 2) На Луне нельзя жить. 4) На Луне есть воздух.

В 3. Какого человека можно назвать взрослым?

- 1) окончившего школу 3) достигшего 16 лет
 2) высокого роста 4) получившего профессию

С 1. Укажи породы кошек.

- 1) сиамская 2) колли 3) персидская 4) сфинкс

С 2. Что ты можешь сделать, чтобы было меньше мусора?

- 1) не оставлять мусор в лесу 3) не выносить мусорное ведро
 2) сортировать мусор 4) закапывать мусор

Проверим себя и оценим свои достижения по разделу «Почему и зачем?».

Вариант 1

А 1. Какое растение можно встретить на лугу?

- 1) березу 2) сосну 3) колокольчик 4) рябину

А 2. Каких звуков не должно быть в лесу?

- 1) пения птиц 3) шелеста
 2) криков людей 4) шума ветра

А 3. Какой овощ полезен для зрения?

- 1) тыква 2) огурец 3) морковь 4) лук

А 4. Зачем люди чистят зубы?

- 1) чтобы были ровными
 2) чтобы были белыми
 3) чтобы удалить остатки пищи и микробы

4) чтобы вылечить от кариеса

А 5. Чего нельзя делать перед сном?

1) читать книги 3) умываться

2) смотреть мультфильм 4) играть в салочки

А 6. Укажи средство массовой информации.

1) пресса 2) телефон 3) почта 4) телеграф

А 7. Как называется автомобиль для перевозки большого количества пассажиров?

1) автобус 2) легковой 3) грузовой 4) такси

А 8. Как называется устройство для ограничения движения через железную дорогу.

1) эстакада 2) шпалы 3) шлагбаум 4) туннель

А 9. Что такое трап?

1) колёса самолёта

2) лестница для посадки в самолёт и выхода из него

3) корпус самолёта

4) багажное отделение в самолёте

А 10. Что не является правилом безопасного поведения в самолёте?

1) выключать мобильный телефон во время взлёта

2) играть с соседом в шумные игры

3) застегнуть ремень безопасности во время взлёта и посадки

4) не вставать с кресла до полной остановки самолёта

В 1. Какое животное стало эмблемой Всемирного фонда охраны природы

1) лягушка 2) саламандра 3) панда 4) тигр

В 2. Какая птица живет на лугу?

1) вальдшнеп 2) сорока 3) воробей 4) сова

В 3. Какой ветер самый сильный?

1) ураган 2) шквальный 3) порывистый 4) штиль

С 1. Люди каких профессий работают и ночью?

1) строители 3) дворники

2) пожарные 4) врачи

С 2. Как ты можешь помочь в охране природы?

1) лечить дома раненых животных 3) высаживать деревья

2) не мусорить 4) ловить браконьеров

Вариант 2

А 1. Какое животное можно встретить на лугу?

1) зайца 2) бабочку 3) белку 4) медведя

А 2. Чего в лес, нельзя делать?

1) наблюдать за природой 3) рвать цветы

2) слушать пение птиц 4) любоваться цветами

А 3. Какой фрукт помогает бороться с простудой?

1) виноград 2) лимон 3) яблоко 4) банан

А 4. Как называются зубы, которые меняются?

1) молочные 3) детские

2) коренные 4) временные

А 5. Что помогает восстановить силы?

1) зарядка 3) фрукты

2) хороший сон 4) сладости

А 6. Укажи средство связи.

1) пресса 2) телефон 3) радио 4) телевидение

А 7. Какое судно перевозит нефть?

1) катер 2) теплоход 3) танкер 4) крейсер

А 8. Какой поезд движется под землёй?

- 1) электричка 2) локомотив 3) товарный 4) метро

А 9. Кто управляет самолётом?

- 1) бортпроводник 2) штурман 3) пилот 4) стюард

А 10. Во время движения автобуса можно:

- 1) разговаривать с водителем 3) держаться за поручни
 2) ходить по автобусу 4) высовываться из окна

В 1. На какое время можно брать детёнышей животных домой?

- 1) на один день 3) пока не привыкнут
 2) на один час 4) нельзя брать

В 2. Каких насекомых нужно уничтожать, так как они вредные?

- 1) пауков 3) бабочек
 2) комаров 4) все насекомые нужны природе

В 3. Что образуется в больших городах при слабом ветре?

- 1) смог 2) ураган 3) тучи 4) туман

С 1. Какие животные не спят ночью?

- 1) лягушка 2) сова 3) летучая мышь 4) лиса

С 2. Как называются территории, где охраняют животных?

- 1) заповедники 3) животноводческие фермы
 2) аквапарки 4) национальные парки

**Литературное чтение 1 класс
(входной контроль).
Вариант I.**

Уровень А.

1А. Среди записанных символов найди и назови буквы.

- 1) + 2) Н 3) § 4) А 5) ?

2А.



Выбери букву, с которой начинаются эти слова.

- 1) А 2) К 3) Н 4) У

3А. Выбери слоги, в которых слышится звук [а].

- 1) ну 2) по 3) ба 4) ли 5) та

4А. Нарисуй столько кружков, сколько услышишь слов в пословице.

После драки много храбрых.

Уровень В.

5В. Выбери слово, соответствующее картинке.



- 1) утка 2) бабочка 3) яблоки 4) абрикосы

6В. Выбери только слова.

- 1) сок 2) сла 3) ку 4) куст 5) кот

7В. Выбери только имена девочек.

- 1) Миша 2) Таня 3) Костя 4) Андрей 5) Оля

8В. Как зовут этого литературного персонажа?



- 1) Колобок 2) Кот в сапогах 3) Буратино 4) Незнайка

Уровень С.

9С. Прочитай и отгадай загадку.

Сидит дед,
В семь шуб одет.
Кто его раздевает,
Тот слёзы проливает.

- 1) огурец 2) лук 3) волк

10С. Прочитай рассказ, в котором пропущено слово.

Жили-были бабушка с дедушкой. И была у них внучка Она умела читать и писать.
Какое слово пропущено?

- 1) Петя 2) девочка 3) Маша

11С. Вспомни сказку «Колобок». Колобку на пути встречаются разные животные (заранее подготовлены карточки с названиями этих животных). Расположи их в том порядке, в котором в сказке они встречались Колобку.

лиса

волк

медведь

заяц


**Контрольно-измерительные материалы для 1 класса
по литературному чтению
(входной контроль).
Вариант II.**

Уровень А.

1А. Среди записанных символов найди и назови буквы.

1) Г 2) ! 3) * 4) Д 5) =

2А.



Выбери букву, с которой начинаются эти слова.

1) А 2) К 3) М 4) И

3А. Выбери слоги, в которых слышится звук [и].

1) но 2) ри 3) ба 4) ли 5) ту

4А. Нарисуй столько кружков, сколько услышишь слов в пословице.
Правда всего дороже.

Уровень В.

5В. Выбери слово, соответствующее картинке.



1) утка 2) бабочка 3) яблоки 4) птичка

6В. Выбери только слова.

- 1) сыр 2) кры 3) шар 4) ту 5) кот

7В. Выбери только имена мальчиков.

- 1) Миша 2) Таня 3) Света 4) Андрей 5) Оля

8В. Как зовут этого литературного персонажа?



- 1) Колобок 2) Кот в сапогах 3) Буратино 4) Незнайка

Уровень С.

9С. Прочитай и отгадай загадку.

Под соснами, под ёлками

Лежит мешок с иголками.

- 1) заяц 2) ёжик 3) гриб

10С. Прочитай рассказ, в котором пропущено слово.

У Бори жил котёнок. Звали его Он любил бегать и прыгать.

Какое слово пропущено?

- 1) Таня 2) кот 3) Пушок

11С. Вспомни сказку «Репка». Расположи героев сказки в том порядке, в котором они тянули репку (заранее подготовлены карточки с названиями персонажей сказки).

кошка

Жучка

дед

внучка

мышка

бабка

**по литературному чтению
(рубежный контроль).
Вариант I.**

Уровень А.

1А. Выбери двусложные слова.

- 1) яма 2) куст 3) машина 4) аист

2А. В каком слове ударный слог второй?

- 1) магазин 2) город 3) овраг 4) груз

3А. Назови одним словом.

Морковь, лук, огурец, помидор – это ...

- 1) цветы 2) фрукты 3) овощи 4) деревья

4А. Прочитай.

Вот ёлка. Там дупло. Это домик белки.

Что ты прочитал?

- 1) слова 2) предложения 3) текст

Уровень В.

5В. Какое слово лишнее? (Отвечает на другой вопрос)

- 1) дятел 2) тополь 3) ветер 4) куст

6В. Соедини линиями пары слов, противоположные по смыслу.

белый	огромный
легко	прямой
юноша	трудно
кривой	старик
крохотный	чёрный

7В. Какое слово близко по смыслу к слову «грустный»?

- 1) больной 2) старый 3) печальный 4) маленький

8В. Выбери предложение.

- 1) У дом стоит дуб большие.
2) С собакой
3) По небу плывут облака.

Уровень С.

9С. В конце какой строчки надо поставить вопросительный знак?

- 1) «Что за грохот, что за стук

- 2) Сел комар в лесу на сук
- 3) Треснул сук под комаром
- 4) Вот откуда стук и гром»

(С.Я.Маршак)

10С. Допиши слово.

Кот живёт у нас на крыше,
А в чулане живут _____

11С. Соедини стрелками начало и концовку предложений.

Труслив как ...	лиса
Нем как ...	заяц
Хитёр как ...	рыба

**Контрольно-измерительные материалы для 1 класса
по литературному чтению
(рубежный контроль).
Вариант II.**

Уровень А.

1А. Выбери двусложные слова.

- 1) стол 2) ящик 3) берёза 4) лошадь

2А. В каком слове ударный слог второй?

- 1) сапоги 2) лимон 3) туфли 4) крокодил

3А. Назови одним словом.

Яблоко, груша, персик, абрикос – это ...

- 1) цветы 2) фрукты 3) овощи 4) деревья

4А. Прочитай.

Зина мала. У Зины кукла. Кукла спит.

Что ты прочитал?

- 1) слова 2) предложения 3) текст

Уровень В.

5В. Какое слово лишнее? (Отвечает на другой вопрос)

- 1) жук 2) петух 3) заяц 4) огурец

6В. Соедини линиями пары слов, противоположные по смыслу.

белый	огромный
легко	прямой
юноша	трудно
кривой	старик
крохотный	чёрный

7В. Какое слово близко по смыслу к слову «весёлый»?

- 1) молодой 2) здоровый 3) радостный 4) большой

8В. Выбери предложение.

- 1) Вода река чистый и светлый
2) С другом
3) У дома росли сливы

Уровень С.

9С. В конце какой строчки надо поставить вопросительный знак?

- 1) «Возвратился я из Крыма
2) Мне домой необходимо
3) Где высокий серый дом

4) У меня там мама в нём»

(А.Л.Барто)

10С. Допиши слово.

Сонный мишка лёг в кровать,
Только слон не хочет _____

11С. Соедини стрелками начало и концовку предложений.

Голоден как ...	осёл
Надут как ...	волк
Упряма как ...	индюк

**Контрольно-измерительные материалы для 1 класса
по литературному чтению
(итоговый контроль).
Вариант I.**

Уровень А.

1А. Определи жанр.

Любишь кататься, люби и саночки возить.

1) считалка

2) скороговорка

3) пословица

2А. Назови автора стихотворения, из которого взят отрывок.

Паровоз отдать Серёже?

Он плохой, без колеса...

1) С.Маршак

2) А.Барто

3) В. Берестов

3А. Закончи сказочную поговорку.

Пойди туда – не знаю куда, ...

1) ... добрым молодцам урок.

2) ... да не скоро дело делается.

3) ... принеси то, не знаю, что.

4А. Выбери из списка литературного героя:

1) Пушкин

2) Чиполлино

3) лук

4) Хармс

Уровень В.

5В. Среди данных текстов найди побасенку.

1) Как у дедушки Егора

2) – Фома, у тебя в доме тепло?

3) Белый как снег,

Вот такая голова...

– Тепло! На печи в шубе

Надутый как мех,

Как у дедушки Егора

Терпеть можно.

Лопатами ходит,

Вот такие валенки...

А рогами ест.

Как у дедушки Егора

Вот такие валенки,

Ну, а сам он маленький.

6В. Прочитай предложение. Найди и зачеркни в нём лишнее слово.

Два мальчика парой пошли на рыбалку.

7В. Составь и запиши слово по опорным словам. Из первого слова бери первый слог, из второго слова – второй слог и так далее.

Радость, задумал, коряга: _____

8Б. Соедини стрелками разного цвета героев произведения, название произведения и его автора.



«Приключения Незнайки»

Э.Успенский



«Доктор Айболит»

К.Чуковский



Уровень С.

9С. Прочитай текст. Придумай заголовок и запиши.

Взяли мы по корзине – я большую, а Никита маленькую – и отправились в лес.
И Томка с нами побежал...

И вдруг совсем близко от нас кто-то громко захлопал крыльями. Посмотрели мы за куст, а там ходит у-ди-ви-тель-на-я курочка, ходит и на нас глядит. Пёстренькая такая, мохнатые лапки, а на голове чёрный хохол.

– Кто это? – спрашивает Никита.

– Тише, тише, – говорю я ему, – не пугай, это рябчиха.

(Е. Чарушин)

10С. Найди и подчеркни в тексте *завязку* и *кульминацию*.

11С. К какому жанру относится данный текст:

- 1) рассказ 2) сказка 3) стихотворение 4) загадка

12С. Сколько персонажей в данном тексте?

- 1) 2 2) 3 3) 4 4) 5

**Контрольно-измерительные материалы для 1 класса
по литературному чтению
(итоговый контроль).
Вариант II.**

Уровень А.

1А. Определи жанр.

От топота копыт пыль по полю летит.

- 1) считалка 2) скороговорка 3) пословица

2А. Назови автора стихотворения, из которого взят отрывок.

На, машина, чашку

Ешь, машина, кашку...

- 1) С.Маршак 2) А.Барто 3) В. Берестов

3А. Закончи сказочную поговорку.

Скоро сказка сказывается, ...

- 1) ... добрым молодцам урок.
2) ... да не скоро дело делается.
3) ... принеси то, не знаю, что.

4А. Выбери из списка литературного героя:

- 1) Чуковский 2) Карлсон 3) ковёр 4) Хармс

Уровень В.

5В. Среди данных текстов найди потешку.

- 1) Как у дедушки Егора
Вот такая голова...
Как у дедушки Егора
Вот такие валенки...
Как у дедушки Егора
Вот такие валенки,
Ну, а сам он маленький.
- 2) – Фома, у тебя в доме тепло?
– Тепло! На печи в шубе
Терпеть можно.
- 3) Белый как снег,
Надутый как мех,
Лопатами ходит,
А рогами ест.

6В. Прочитай предложение. Найди и зачеркни в нём лишнее слово.

Алёша поймал щуку, окуня, рыбу и карася.

7В. Составь и запиши слово по опорным словам. Из первого слова бери первый слог, из второго слова – второй слог и так далее.

Сияние, понедельник, поливает: _____

8В. Соедини стрелками разного цвета героев произведения, название произведения и его автора.



«Крокодил Гена и его друзья»

Ш.Перро



«Приключения Буратино»

Э.Успенский



«Кот в сапогах»

А.Толстой

Уровень С.

9С. Прочитай текст. Придумай заголовок и запиши.

Корова, лошадь и собака заспорили между собою, кого из них хозяин больше любит.
– Конечно, меня, – говорит лошадь, – я ему соху и борону таскаю, дрова из лесу вожу; сам он на мне в город ездит; пропал бы он без меня совсем.
– Нет, хозяин любит больше меня, – говорит корова, – я всю его семью молоком кормлю.
– Нет, меня, – ворчит собака, – я его добро стерегу.
Послушал хозяин этот спор и говорит: "Перестаньте спорить по-пустому: все вы мне нужны, и каждый из вас хорош на своём месте".

10С. Найди и подчеркни в тексте *завязку и кульминацию*.

11С. К какому жанру относится данный текст:

- 1) рассказ 2) сказка 3) стихотворение 4) загадка

12С. Сколько персонажей в данном тексте?

- 1) 2 2) 3 3) 4 4) 5

КИМЫ для 3 класса по программе «Школа России»

Русский язык.

1. Вводный диктант «Весной».

Весной.

Весна. Стоят чудесные деньки. Бегут ручьи. Поют птички.

Свистят иволги. Кричат кукушки. Цветут ландыши. По зеленой траве прыгают воробьи. За лесом пруд.

Ребята бегут играть в лес. Девочки любят цветы. Братья Петя и Миша Петуховы нашли ежика. Ольга кормит орешками белку.

Грамматическое задание:

1. В восьмом предложении подчеркните грамматическую основу.

2. Выпишите однокоренные слова к слову *зелень*.

2. Контрольный диктант по теме «Предложение».

Осенью.

Мы часто ходим в ближайший лесок. Красив русский лес осенью. Яркие краски радуют глаз.

Падают сухие листья. Земля покрылась пёстрым ковром. Шуршит под ногами пожухлая трава.

В лесу смолкли птичьи песни. Вода в лесных ручьях чистая. Хорошо дышать свежим воздухом.

Слова для справок: ходим, воздухом.

Грамматическое задание:

1. Записать цифрой, сколько слов в первом предложении.

2. Слова *русский, листья* разделить для переноса.

3. В третьем предложении подчеркните грамматическую основу, выпишите словосочетания.

3. Контрольный диктант по теме «Слово в языке и речи».

Прощание с осенью.

В октябре стоит сырая погода. Весь месяц льют дожди. Дует осенний ветер. Шумят в саду деревья.

Ночью перестал дождь. Выпал первый снег. Кругом светло. Всё вокруг стало нарядным. Две вороны сели на берёзу. Посыпался пушистый снежок. Дорога подмёрзла. Хрустят листья и трава на тропе у дома.

Слова для справок: стало, подмёрзла.

Грамматическое задание:

1. В первом предложении подчеркнуть подлежащее и сказуемое, определите части речи.

2. Выписать из текста слово, в котором букв больше, чем звуков.

3. Выписать из текста 2 однокоренных слова, выделите в них корень.

4.Контрольный диктант по теме «Состав слова».

В лютый зимний холод всякая птица спешит к жилью человека. Там легче добыть пищу. Голод убивает обычный страх. Люди перестают пугать осторожную лесную живность. Тетерев и куропатка залетают в хранилища с зерном. Русаки ночью постоянно скачут в сад и огород. Ласки устраивают охоту на мышей в подвалах. Беляки прибегают щипать душистое сено из стогов.

Однажды в открытую дверь в сторожку влетела синичка. Она стала клевать крошки на столе.

Слово для справки: постоянно.

Грамматическое задание:

1. Разберите по составу слова сторожка, зимний, душистое.
2. Подберите однокоренные слова к слову лесную.
3. Выпишите из текста 2 глагола с приставками. Выделите приставки.

5.Контрольный диктант по теме «Правописание корней слов».

Снеговик.

Стоит чудесный зимний день. Падает легкий снег. Деревья одеты в белые шубки. Спит пруд под ледяной коркой. Яркое солнце на небе.

Выбежала группа ребят. Они стали лепить снеговика. Глазки сделали ему из светлых льдинок, рот и нос из морковок, а брови из угольков. Радостно и весело всем!

Грамматическое задание:

1. В первом предложении подчеркните главные члены и укажите части речи.
2. Разберите слова по составу: 1 вариант - зимний, шубки; 2 вариант - белые, морковки.
3. Найти в тексте слова с проверяемым безударным гласным в корне. Подобрать к ним проверочные слова.

6.Контрольный диктант по теме «Правописание частей слов».

Декабрь. Мороз. Кругом лежит снег. На деревьях пушистые снежинки. С берез и осин листья давно опали. Только на дубах желтеют листья. Тишина.

Вдруг донеслась веселая песня. Я оглянулся. На берегу реки сидела птичка. Я шагнул к ней.

Птичка кинулась в воду и пропала. Я решил, что она утонула. Но кто это бежит по дну речки? Это оляпка или водяной воробей.

Слова для справок: оляпка, водяной.

Грамматическое задание:

1. Разберите предложение по членам: 1 вариант – третье, 2 вариант - десятое.
2. Разберите по составу слова осинка, переход.
3. Найдите в тексте и подчеркните два слова с безударными гласными в корне, которые можно проверить.

7.Контрольный диктант по теме «Имя существительное».

Мой товарищ Илья гостил у бабушки. Село Юрьево находится на берегу реки Свищ. Заиграет на берегу первый луч солнца, а друзья уже на берегу реки. У них всегда с собой удочки. А вот поймана первая рыбка – ёрш. Ловили ребята и крупную рыбу. Попадался окунь, лещ, карась, линь, сом.

Ребята часто ходили в лес за грибами. Однажды они зашли в лесную глушь. Кругом тишь. Только в овраге журчал ключ. Много грибов набрали мальчики в лесной чаще.

Грамматическое задание:

1. Запишите по 2 имени существительных женского, мужского и среднего рода.
2. Запишите по 5 имен существительных с шипящим звуком на конце.
3. Разберите по составу слова рыбка, тишина, лесною.

8.Контрольный диктант по теме «Правописание окончаний имен существительных».

Мы открыли гараж и увидели летучую мышь. Это интересное животное. Днем летучая мышь спит. Широкие крылья закрывают зверька, как плащ. Гаснет последний солнечный луч. Наступает ночь. Летучие мыши ищут добычу.

Ученые пытались объяснить замечательную способность зверька находить дорогу в темноте. Залепляли глазки, нос. Мышь облетала опасные места. Когда мышь пищит, тончайший звук доходит до преграды и идет назад. Чуткие уши зверька ловят сигнал.

Грамматическое задание:

1. Определите падеж имен существительных в последнем предложении.
4. В первом предложении слово гараж разберите как часть речи.
5. Разберите по составу слова интересное, глазки, находит.

9.Контрольный диктант по теме «Имя прилагательное».

Ранняя весна.

Наступает радостное время года. Ласковое весеннее солнце согревает всё вокруг. Синее небо высокое. По небу плывёт лёгкое облачко. Крепкий лёд на реке потемнел. Сонный лес стоит голый. Пахучие почки уже набухли. На вербах отпали тонкие чешуйки, показались серебряные барашки. На земле лежит прошлогодняя листва, сухие травинки. В вершинах деревьев шумит весенний ветер. Счастлиное время!

Грамматическое задание:

1. Разобрать по составу слова:

1 вариант: радостное, травинка.

2 вариант: в вершинах, ласковое.

2. Разобрать по членам предложения.

1 вариант: 4 предложение.

2 вариант: 5 предложение.

3. Подобрать прилагательные, близкие по смыслу:

1 вариант: ласковое, крепкий.

2 вариант: радостное, счастливое.

Литературное чтение.

1.Проверим себя и оценим свои достижения по разделу «Самое великое чудо на свете».

1. Закончи загадку: «Языка не имеет, а у кого побывает, тот ...»

А) самый умный;

Б) много знает;

В) расширяет свой кругозор.

2. Что не относится к рукописной книге.

А) переплёты отделаны золотом и драгоценными камнями;

- Б) расписная начальная буква каждого абзаца;
В) книга большая и тяжелая;
Г) книга напечатана в типографии.
3. Древние рукописные книги писали на
А) бумаге;
Б) пергаменте;
В) бересте;
Г) глиняных табличках.
4. Что такое летопись?
А) рассказывалось о важных событиях из истории Древней Руси;
Б) сказки о Древней Руси;
В) былины;
Г) рассказы о жизни святых.
5. Рукописные книги писали
А) ученые;
Б) знатные и богатые люди;
В) учеными монахами;
Г) любой, кто умел писать.
6. Когда научились печатать книги?
А) в начале XV века;
Б) в середине XV века;
В) в конце XV века;
Г) в XX веке.
7. При каком царе напечатали первую книгу?
А) при Иване Калите;
Б) при Иване Красном;
В) при Иване Грозном;
Г) при Юрии Долгоруком.
8. Друкарь – это ...
А) глупый человек;
Б) книгопечатник;
В) переписчик книг;
Г) мастеровой.
9. Как звали первопечатника?
А) Иван Калита;
Б) Иван Красный;
В) Иван Грозный;
Г) Иван Фёдоров.
10. Почему книга «самое великое чудо на свете»?
А) дорого стоит;
Б) редкость;
В) красочная;
Г) книга рассказывает нам о необычных случаях жизни, приключениях, исторических событиях, странах...

2. Проверим себя и оценим свои достижения по разделу «Устное народное творчество».

1. Что не относится к устному народному творчеству?
А) потешка;
Б) поговорка;
В) пестушка;
Г) роман.
2. Определи зачин.
А) «жили-были...»

- Б) «стали они жить-поживать...»
 В) «я там был...»
 Г) «конь бежит, земля дрожит, из ушей дым столбом валит, из ноздрей пламя пышет»
3. Определи концовку сказки.
 А) «за тридевять земель...»
 Б) «я там был мёд-пиво пил...»
 В) «конь бежит, земля дрожит, из ушей дым столбом валит, из ноздрей пламя пышет»
 Г) «жили-были»
4. Определи, к какому виду сказок относится сказка «Сивка-Бурка».
 А) волшебная;
 Б) о животных;
 В) бытовая.
5. Что не является волшебным предметом в русской народной сказке?
 А) шапка-невидимка;
 Б) игрушка-погремушка;
 В) сапоги-скороходы;
 Г) скатерть-самобранка.
6. Что такое пословица?
 А) это рифмованное предложение;
 Б) повествовательное предложение;
 В) маленькое народное произведение;
 Г) словосочетание.
7. Найди продолжение пословицы: «Была бы охота – ...»
 А) будет ладиться работа;
 Б) гуляй смело;
 В) сам себя губит.
8. К какому жанру устного народного творчества относятся эти строчки: «Солнышко, покажись, Красное, нарядись!...»
 А) песенки-заклички;
 Б) докучные сказки;
 В) потешки;
 Г) скороговорки.
9. Кто из перечисленных художников не является иллюстратором к русским народным сказкам?
 А) В. Васнецов;
 Б) И. Билибин;
 В) И. Айвазовский

3. Проверим себя и оценим свои достижения по разделу «Поэтическая тетрадь 1».

1. Кто автор строк:
 «Мы ж, лёгкое племя,
 Цветём и блестим
 И краткое время
 На сучьях гостим».
 А) Ф.И. Тютчев
 Б) А. А. Фет
 В) И. С. Никитин
 Г) И. З. Суриков
2. Кто автор строк:
 «Весело текли вы,
 Детские года!
 Вас не омрачали
 Горе и беда».
 А) Ф.И. Тютчев

Б) А. А. Фет

В) И. С. Никитин

Г) И. З. Суриков

3. Кто автор строк:

«Зреет рожь над жаркой нивой,

И от нивы и до нивы

Гонит ветер прихотливый

Золотые переливы».

А) Ф.И. Тютчев

Б) А. А. Фет

В) И. С. Никитин

Г) И. З. Суриков

4. Кто автор строк:

«Здравствуй, гостья зима!

Просим милости к нам

Песни севера петь

По лесам и степям».

А) Ф.И. Тютчев

Б) А. А. Фет

В) И. С. Никитин

Г) И. З. Суриков

5. Укажи, чьё имя Иван Захарович.

А) Тютчев

Б) Фет

В) Никитин

Г) Суриков

6. Укажи, чьё имя Афанасий Афанасьевич.

А) Тютчев

Б) Фет

В) Никитин

Г) Суриков

7. Укажи, чьё имя Фёдор Иванович.

А) Тютчев

Б) Фет

В) Никитин

Г) Суриков

8. Укажи, чьё имя Иван Саввич.

А) Тютчев

Б) Фет

В) Никитин

Г) Суриков

9. Как называются выразительные слова, которые помогают описать предмет, явление, людей, животных?

А) ритм

Б) рифма

В) сравнение

Г) эпитет

4. Проверим себя и оценим свои достижения по разделу «Великие русские писатели».

1. Укажи, чьё имя Александр Сергеевич.

А) Пушкин

Б) Лермонтов

В) Крылов

- Г) Толстой
2. Укажи, чьё имя Лев Николаевич.
- А) Пушкин
Б) Лермонтов
В) Крылов
Г) Толстой
3. Укажи, чьё имя Иван Андреевич.
- А) Пушкин
Б) Лермонтов
В) Крылов
Г) Толстой
4. Укажи, чьё имя Михаил Юрьевич.
- А) Пушкин
Б) Лермонтов
В) Крылов
Г) Толстой
5. Какой поэт родился, когда «... по всей России звонили колокола в честь рождения внучки императора Павла I. ... и вошёл в жизнь празднично».
- А) А. С. Пушкин
Б) М. Ю. Лермонтов
В) И. А. Крылов
Г) Ф. И. Тютчев
6. О каком писателе говорится: «... был очень старательным и любознательным ребёнком. Он без помощи учителей овладел русским языком и математикой, учил французский и итальянский языки».
- А) А. С. Пушкин
Б) М. Ю. Лермонтов
В) И. А. Крылов
Г) А. А. Фет
7. Кто из поэтов, «когда был маленький, часто говорил в рифму»?
- А) А. С. Пушкин
Б) М. Ю. Лермонтов
В) И. А. Крылов
Г) И. З. Суриков
8. В каких жанрах говорится о недостатках людей не прямо, а иносказательно?
- А) стихотворение
Б) былина
В) басня
Г) сказка
9. Кто из писателей создал школу для крестьянских детей и учил их грамоте, счёту, письму и чтению?
- А) А. С. Пушкин
Б) М. Ю. Лермонтов
В) И. А. Крылов
Г) Л. Н. Толстой
10. Кто из писателей «прожил совсем немного лет – двадцать семь»?
- А) А. С. Пушкин
Б) М. Ю. Лермонтов
В) И. А. Крылов
Г) Л. Н. Толстой

5. Проверим себя и оценим свои достижения по разделу «Поэтическая тетрадь 2».

1. О каком писателе говорили современники: «Это был человек мягкий. Добрый,

независтливый, щедрый, гостеприимный и совершенно простой, не заботящийся о завтрашнем дне, когда сегодня надо помочь другому?»?

А) Н. А. Некрасове

Б) К. Д. Бальмонте

В) И. А. Бунине

Г) М. Ю. Лермонтове

2. Какое из стихотворений Некрасова похоже на сказку?

А) «Славная осень! Здоровый, ядрёный...»

Б) «Не ветер бушует над бором»

В) «Дедушка Мазай и зайцы»

3. Кому из поэтов принадлежат строчки:

«...Есть в полях моей родины скромные

Сёстры и братья заморских цветов...»

А) Н. А. Некрасов

Б) К. Д. Бальмонт

В) И. А. Бунин

Г) М. Ю. Лермонтов

4. Кому из поэтов принадлежат строчки:

«...Там, где не достала, - лютик золотой,

Жёлтый одуванчик, - будет и седой...»

А) Н. А. Некрасов

Б) К. Д. Бальмонт

В) И. А. Бунин

Г) М. Ю. Лермонтов

5. Кому из поэтов принадлежат строчки:

«...Пушисты ли сосен вершины,

Красив ли узор на дубах?...»

А) Н. А. Некрасов

Б) К. Д. Бальмонт

В) И. А. Бунин

Г) М. Ю. Лермонтов

6. Проверим себя и оценим свои достижения по разделу «Литературные сказки».

1. Кто сочиняет литературные сказки?

А) сочиняют авторы;

Б) создаются народом

2. К кому из героев прочитанных сказок можно отнести пословицу «Терпение и труд всё перетрут»?

А) храбрый заяц

Б) лягушка

В) рукодельница

Г) ленивица

3. К кому из героев прочитанных сказок можно отнести пословицу «Смелый приступ – половина победы»?

А) храбрый заяц

Б) лягушка

В) Рукодельница

Г) Ленивица

4. Кто является автором книги «Алёнушкины сказки»?

А) Д. Н. Мамин-Сибиряк

Б) В. М. Гаршин

В) В. Ф. Одоевский

Г) Л. Н. Толстой

5. Назови автора сказки «Мороз Иванович»

- А) Д. Н. Мамин-Сибиряк
- Б) В. М. Гаршин
- В) В. Ф. Одоевский
- Г) Л. Н. Толстой

6. Назови автора сказки «Лягушка-путешественница»

- А) Д. Н. Мамин-Сибиряк
- Б) В. М. Гаршин
- В) В. Ф. Одоевский
- Г) Л. Н. Толстой

7. Почему не состоялось путешествие лягушки из сказки Гаршина? Выбери правильный ответ:

- А) лягушки не умеют летать;
- Б) прутик, на котором держалась лягушка, оказался непрочным;
- В) из-за хвостовства, зазнайства лягушки.

8. Кому из сказочных героев принадлежат эти слова: «Слушайте вы, труссы! Слушайте и смотрите на меня. Вот я сейчас покажу вам одну штуку. Я... я... я...»?

- А) заяц
- Б) лягушка-путешественница
- В) Рукодельница
- Г) Ленивица

9. Кому из сказочных героев принадлежат эти слова: «Спасибо тебе, умная ты девочка, хорошо ты меня, старика, утешила, и я у тебя в долгу не останусь. Ты знаешь: люди за рукоделье деньги получают, так вот тебе твоё ведёрко, а в ведёрко я всыпал целую горсть серебряных пяточков...»?

- А) заяц
- Б) лягушка-путешественница
- В) Рукодельница
- Г) Ленивица

10. Кому из сказочных героев принадлежат эти слова: «Я заехала к вам посмотреть, как вы живёте... Я пробуду у вас до весны, пока не вернутся мои утки, которых я отпустила»?

- А) заяц
- Б) лягушка-путешественница
- В) Рукодельница
- Г) Ленивица

Математика.

1.Входная контрольная работа.

Вариант 1.

1.Реши задачу.

В магазине было 80 кг винограда. До обеда продали 20 кг винограда, а после обеда 30 кг. Сколько винограда осталось продать?

2.Вычисли значение выражений.

$$\begin{array}{l} 47 + 23 \qquad 7 \cdot 2 = \qquad 3 \cdot 6 = \qquad 40 - 18 + 2 = \\ 52 - 36 \qquad 9 \cdot 3 = \qquad 2 \cdot 8 = \qquad 84 - (35 - 5) = \end{array}$$

3.Сравни и поставь вместо звёздочки знак «<», «>» или «=»:

$$4 \text{ дес.} * 4 \text{ ед.} \qquad 5 \text{ дм} * 9 \text{ см} \qquad 90 - 43 * 82 - 20$$

4.Решите уравнения:

$$48 + x = 79 \qquad x - 35 = 45$$

5.Начертите прямоугольник, у которого ширина 3см, а длина на 2 см больше. Найдите периметр прямоугольника.

6*.Сергей купил 2 одинаковые конфеты. Он дал продавцу 10 руб. и получил сдачи 4 руб. Сколько стоит 1 конфета?

7*.У Марины было 50 рублей. Папа дал ей 3 монеты. Всего у неё стало 70 рублей.

8*. Если каждый из трёх мальчиков возьмёт из вазы по 4 абрикоса, в вазе останется ещё один абрикос. Сколько абрикосов было в вазе?

Вариант 2.

1. Реши задачу.

У Кати было 70 рублей. Она купила шоколадку за 20 р. и пряников на 40 р. Сколько денег у неё осталось?

2. Вычисли значение выражений

$$38 + 27 \quad 9 \cdot 2 = \quad 2 \cdot 6 = \quad 93 - (78 - 8) =$$

$$62 - 48 \quad 3 \cdot 8 = \quad 4 \cdot 3 = \quad 50 - 26 + 4 =$$

3. Сравни и поставь вместо звёздочки знак «<», «>» или «=»:

$$6 \text{ дес.} * 6 \text{ ед.} \quad 8 \text{ см} * 6 \text{ дм} \quad 60 - 38 * 54 - 30$$

4. Решите уравнения:

$$x + 25 = 46 \quad 75 - x = 35$$

5. Начерти прямоугольник, у которого ширина 6 см, а длина на 2 см меньше. Найди периметр этого прямоугольника.

6*. Сергей купил 2 одинаковые конфеты. Он дал продавцу 10 руб. и получил сдачи 4 руб. Сколько стоит 1 конфета?

7*. У Марины было 50 рублей. Папа дал ей 3 монеты. Всего у неё стало 70 рублей.

8*. Если каждый из трёх мальчиков возьмёт из вазы по 4 абрикоса, в вазе останется ещё один абрикос. Сколько абрикосов было в вазе?

2. Контрольная работа по теме «Умножение и деление на 2 и 3».

Вариант 1.

1. Решите задачу:

Девочка прочитала в первый день 16 страниц, а во второй - 14. После этого ей осталось прочитать 18 страниц. Сколько всего страниц в этой книге?

2. Решите задачу:

Карандаш стоит 3 рубля. Сколько стоят 9 таких карандашей.

3. Решите примеры:

$$(17 - 8) \cdot 2 = \quad 82 - 66 =$$

$$(21 - 6) : 3 = \quad 49 + 26 =$$

$$18 : 6 \cdot 3 = \quad 28 + 11 =$$

$$8 \cdot 3 - 5 = \quad 94 - 50 =$$

4. Сравните:

$$38 + 12 \dots 12 + 39 \quad 7 + 7 + 7 + 7 \dots 7 + 7 + 7$$

5. Найди периметр прямоугольника со сторонами 4 см и 2 см.

Вариант II.

1. Решите задачу:

В первый день школьники окопали 18 деревьев, во второй - 12 деревьев. После этого им осталось окопать 14 деревьев. Сколько деревьев было нужно окопать школьникам?

2. Решите задачу: В пакете 7 кг картофеля. Сколько килограмм картофеля в трёх таких пакетах?

3. Решите примеры:

$$(24 - 6) : 2 = \quad 87 - 38 =$$

$$(15 - 8) - 3 = \quad 26 + 18 =$$

$$12 : 6 \cdot 9 = \quad 73 + 17 =$$

$$3 \cdot 7 - 12 = \quad 93 - 40 =$$

4. Сравни:

$$46 + 14 \dots 46 + 15 \quad 5 + 5 + 5 \dots 5 + 5$$

5. Найди периметр прямоугольника со сторонами 3 см и 5 см

3. Контрольная работа по теме «Табличное умножение и деление».

Вариант I.

1. Решите задачу:

В куске было 54 м ткани. Из этой ткани сшили 9 курток, расходуя по 3 метра на каждую. Сколько метров ткани осталось в куске?

2. Решите примеры:

$$54 : 6 \cdot 4 = \quad 15 : 3 \cdot 9 =$$

$$24 : 4 \cdot 3 = \quad 54 : 9 \cdot 8 =$$

$$45 : 9 \cdot 5 = \quad 14 : 2 \cdot 4 =$$

3. Обозначьте порядок действий и выполните действия:

$$90 - 6 \cdot 6 + 29 = \quad 5 \cdot (62 - 53) =$$

4. Представь числа в виде произведений двух однозначных множителей:

45, 24, 14, 32, 21, 42.

5. Начертите квадрат со стороной 4 см. Найди его периметр.

Вариант II.

1. Решите задачу:

Для изготовления папок ребята приготовили 50 листов бумаги. Они сделали 8 папок, расходуя на каждую по 4 листа бумаги. Сколько листов бумаги у ребят осталось?

2. Решите примеры:

$$21 : 3 \cdot 8 = \quad 45 : 5 \cdot 6 =$$

$$28 : 4 \cdot 3 = \quad 32 : 8 \cdot 4 =$$

$$54 : 6 \cdot 4 = \quad 27 : 3 \cdot 2 =$$

3. Обозначьте порядок действий и выполните действия:

$$90 - 7 \cdot 5 + 26 = \quad 6 \cdot (54 - 47) =$$

4. Представь числа в виде произведений двух однозначных множителей:

28, 56, 27, 35, 16, 20.

5. Начертите прямоугольник со сторонами 5 см и 2 см. Найдите его периметр.

4. Контрольная работа по теме «Единицы площади».

Вариант I.

1. Вставь пропущенный числа:

$$81 - 6 \cdot 3 + \dots = 70$$

$$\dots - (16 - 9) \cdot 9 = 20$$

2. Даны числа 63 и 7. Запиши равенством:

- на сколько одно число больше другого;
- во сколько раз одно число больше другого.

3. Используя числа 80, 4, 320, запиши четыре верных равенства.

4. Длина прямоугольника 9 м, ширина 4 м. Найдите площадь и периметр прямоугольника.

5. На пошив платьев израсходовали 18 м ткани. Сколько ткани потребуется для пошива семи таких же платьев

Вариант II.

1. Вставь пропущенный числа:

$$57 - 8 \cdot 4 + \dots = 40$$

$$\dots - (14 - 8) \cdot 5 = 30$$

2. Даны числа 27 и 3. Запиши равенством:

- на сколько одно число больше другого;

- во сколько одно число больше другого.
- Используя числа 70, 8, 560, запиши четыре верных равенства.
 - Длина прямоугольника 9 м, ширина 5 м. Найдите площадь и периметр прямоугольника.
 - Масса пяти коробок с мандаринами 45 кг. Какова масса шести таких коробок?

5. Контрольная работа

Вариант I.

- Найди значения выражений:

$$85 - 40 : 5 + 35 =$$

$$57 - 27 : 3 + 24 =$$

$$(98 - 18) : 16 + 27 =$$

- Реши уравнения:

$$98 : y = 7$$

$$a : 7 = 13$$

- Ширина прямоугольника 3 см. Длина в 4 больше. Найдите периметр прямоугольника.

Найдите площадь прямоугольника.

- Выполни деление с остатком:

$$51 : 7 =$$

$$59 : 9 =$$

$$37 : 10 =$$

$$79 : 11 =$$

$$50 : 12 =$$

$$55 : 33 =$$

- Запиши число:

$$300 + 60 + 7 =$$

$$500 + 9 =$$

$$800 + 60 =$$

- Запиши в виде суммы разрядных слагаемых:

972, 530, 406, 111

- На пошив шести платьев израсходовали 18 м ткани. Сколько ткани потребуется для пошива семи таких же платьев?

- Запиши выражения и найди их значения.

- Сумму чисел 81 и 9 уменьшить на их разность.

- Разность чисел 50 и 43 увеличить в 8 раз.

Вариант II.

- Найди значения выражений:

$$43 - 30 : 6 + 37 =$$

$$62 - 32 : 4 + 18 =$$

$$(88 - 28) : 12 + 33 =$$

- Реши уравнения:

$$64 : y = 4$$

$$a : 8 = 12$$

- Ширина прямоугольника 4 см. Длина в 3 больше. Найдите периметр прямоугольника. Найдите площадь прямоугольника.

- Выполни деление с остатком:

$$52 : 8 =$$

$$69 : 9 =$$

$$46 : 10 =$$

$$68 : 11 =$$

$$50 : 13 =$$

$$66 : 44 =$$

- Запиши число:

$400 + 50 + 8 =$

$700 + 6 =$

$600 + 80 =$

6. Запиши в виде суммы разрядных слагаемых:

853, 840, 507, 222

7. Масса пяти коробок с мандаринами 45 кг. Какова масса шести таких же коробок?

8. Запиши выражения и найди их значения.

- Произведение чисел 90 и 5 увеличить на 6.
- Сумму чисел 50 и 6 уменьшить на их разность.

4 класс

Литературное чтение

Контрольная работа по литературному чтению №1

Проверка навыка чтения

Орёл (Быль)

Орёл свил себе гнездо на большой дороге, вдали от моря, и вывел детей. Один раз подле дерева работал народ, а орёл подлетал к гнезду с большой рыбой в когтях. Люди увидали рыбу, окружили дерево, стали кричать и бросать в орла камнями. Орёл выронил рыбу, а люди подняли её и ушли. Орёл сел на край гнезда, а орлята подняли свои головы и стали пищать: они просили корма. Орёл устал и не мог лететь опять на море; он спустился в гнездо, прикрыл орлят крыльями, ласкал их, оправлял им пёрышки и как будто просил их, чтобы они подождали немного. Но чем больше он их ласкал, тем громче они пищали. Тогда орёл отлетел от них и сел на верхний сук дерева. Орлята засвистали и запищали ещё жалобнее. Тогда орёл вдруг сам громко закричал, расправил крылья и тяжело полетел к морю. Он вернулся только поздно вечером, он летел тихо и низко над землёю, в когтях у него опять была большая рыба. Когда он подлетал к дереву, он оглянулся – нет ли опять вблизи людей, быстро сложил крылья и сел на край гнезда. Орлята подняли головы и разинули рты, а орёл разорвал рыбу и накормил детей.

(186 слов)

(В. Осеева)

Вопросы и задания

1. Для кого орёл добыл рыбу?
2. Почему он её выронил?
3. Какая сила вынудила птицу лететь за добычей во второй раз?

Проверка читательских умений работать с текстом художественного произведения

Плясунья

Ну и погодка, чтоб ей ни дна, ни покрышки!
Дождь, слякоть, холод, прямо – бр-р-р!.. В такую погоду добрый хозяин собаку из дому не выпустит. Решил и я свою не выпускать. Пусть дома сидит, греется. А сам взял бинокль, оделся потеплее, надвинул на лоб капюшон – и пошёл! Любопытно все-таки поглядеть, что в такую непогоду зверье делает.

И только вышел за околицу, вижу – лиса! Мышкует – промышляет мышей. Рыскает по жнивью: спина дугой, голова и хвост к земле – ну чистое коромысло.

Вот легла на брюхо, ушки торчком – и поползла: видно, мышей-полёвок слышала. Сейчас они то и дело вылезают из норок – собирают себе зерно на зиму.

Вдруг вскинулась лиска всем передом, потом пала передними лапами и носом на землю, рванула – вверх взлетел чёрный комочек. Лиса разинула зубастую пастишку, поймала мышку на лету. И проглотила, даже не разжевав.

Да вдруг и заплясала! Поскакивает на всех четырёх, как на пружинах. То вдруг на одних задних запрыгает, как цирковая собачка: вверх-вниз, вверх-вниз! Хвостом машет, розовый язык от усердия высунула.

Я давно лежу, в бинокль за ней наблюдаю. Ухо у самой земли – слышу, как она лапками топчет. Сам весь в грязи вымазался. А чего она пляшет – не пойму!

В такую погоду только дома сидеть, в тёплой сухой норе! А она вон чего выкомаривает, фокусы какие ногами выделывает!

Надоело мне мокнуть – вскочил я во весь рост. Лиса увидела – твякнула с испугу. Может, даже язык прикусила. Шасть в кусты – только я её и видел!

Обошёл я жнивье и, как лиса, все себе под ноги гляжу. Ничего примечательного: размокшая от дождей земля, порыжелые стебли. Лёг тогда по-лисьему на живот: не увижу ли так чего? Вижу: много мышинных норок. Слышу: в норках мыши пищат. Тогда вскочил я на ноги и давай лисий танец отплясывать! На месте подскакиваю, ногами топчу.

Тут как поскачут из-под земли перепуганные мыши-полёвки! Из стороны в сторону шарахаются, друг с другом сшибаются, пищат пронзительно... Эх, был бы я лисой, так...

Да что тут говорить: понял я, какую охоту испортил лисичке. Плясала – не баловала, мышей из их норок выгоняла... Был бы у неё тут пир на весь мир! Оказывается, во какие звериные штучки можно узнать в такую погоду: лисьи пляски! Плюнул бы я на дождь и на холод, пошёл бы других зверей наблюдать, да собаку свою пожалел. Зря её с собой не взял. Скучает, поди, в тепле-то под крышей.

(383 слова) (Н. Сладков)

Прочитай текст «Плясунья» Н. Сладкова.

Выполни задания.

Отметь утверждения, соответствующие содержанию прочитанного текста.

1. В какое время года происходят события, описанные в тексте?

а) Зимой; б) весной; в) летом; г) осенью.

2. Обоснуй свой ответ словами из текста.
3. Выпиши из текста устойчивое выражение, характеризующее погоду.
4. Определи верное значение слова жнивье.
 - а) Поле с созревшими зерновыми культурами;
 - б) поле, засеянное льном;
 - в) невспаханное поле с остатками соломы на корню, с которого (поля) сжаты хлеба.
5. Определи значение слова околица в данном тексте.
 - а) Изгородь вокруг деревни; б) окраина селения; в) окольная, не прямая дорога.
6. С какой целью вышел автор из дому? Запиши ответ словами текста.
7. Какое зверье встретил автор-рассказчик на поле?
 - а) Зайца, лису, мышей-полёвок; б) зайца, мышей-полёвок; в) лису, мышей-полёвок.
8. Восстанови последовательность действий лисы при мышковании.
 - а) Разинула пастишку, поймала мышшь на лету;
 - б) пала передними лапами и носом на землю;
 - в) легла на брюхо, поползла;
 - г) рванула;
 - д) вскинулась всем передом;
 - е) проглотила, даже не разжевав.
9. Какие образные выражения использует автор, описывая пляску лисы?
10. Какой опыт проделал автор-рассказчик, чтобы разгадать причину пляски лисички?
11. Запиши разгадку пляски лисоньки.
12. Восстанови последовательность пунктов плана прочитанного текста.
 - а) Отплясывание лисьего танца автором-рассказчиком.
 - б) Лисья пляска.
 - в) Поход за околицу.
 - г) Тайна разгадана.
 - д) Мышкование лисицы на жнивье.
 - е) Желание разгадать тайну поведения лисы.
13. Составь план текста из трёх пунктов.
14. Что нового из жизни природы ты узнал?

Контрольная работа по литературному чтению №2

Проверка навыка чтения вслух

ЧЕРЕПАХА

Черепаха носит свой домик на спине. С ним она повсюду ходит и спит, где хочет. Не торопится вернуться домой, как мы! Как только стемнеет, черепаха укладывается в своём домике и спит. А как только взойдёт солнце, домик нагревается, и черепаха понимает, что уже день. Из домика

видна её головка. Черепаха смотрит вокруг своими красивыми глазками. Она радуется зелёной траве и цветам. Черепаха ходит очень медленно. Ведь домик носить тяжело. Мы бежим за ней и догоняем её. И Шарик бежит за нами. Он стоит возле черепахи и лает. Она не пугается. Шарик вдруг бросается на неё. Но она быстро прячет головку. Шарик ждёт, когда головка снова покажется. Как только она выглядывает, он бросается на неё и лает. И головка снова прячется. Шарик обиделся, отошёл в сторону. Черепаха осторожно выглянула. Шарик не тронулся с места. Она оглянулась и медленно поползла по зелёной траве. Шарик признал себя побеждённым!

(145 слов)

(Д. Габе)

Вопросы и задания

1. Какое животное носит свой домик на спине?
2. Почему черепаха ходит медленно?
3. Куда она прячет свою голову в случае опасности?

ДВЕ ЛЯГУШКИ

Жили-были две лягушки. Были они подруги и жили в одной канаве. Но только одна из них была настоящая лесная лягушка – храбрая, сильная, весёлая, а другая – ни то ни сё: трусиха была, лентяйка, соня. Про неё даже говорили, будто она не в лесу, а где-то в городском парке родилась. Но всё-таки они жили вместе, эти лягушки. И вот однажды ночью вышли они погулять. Идут себе по лесной дороге и вдруг видят – стоит дом. А около дома погреб. И из этого погреба очень вкусно пахнет: плесенью пахнет, сыростью, мхом, грибами. А это как раз то самое, что лягушки любят. Вот забрались они поскорее в погреб, стали там бегать и прыгать. Прыгали, прыгали и нечаянно свалились в горшок со сметаной. И стали тонуть. А тонуть им, конечно, не хочется. Тогда они стали барахтаться, стали плавать. Но у этого глиняного горшка были очень высокие скользкие стенки. И лягушкам оттуда никак не выбраться. Та лягушка, что

была лентяйкой, поплавала немножко, побултыхалась и думает: «Всё равно мне отсюда не вылезти. Что ж я буду напрасно барахтаться? Уж лучше я сразу утону». Подумала она так, перестала барахтаться – и утонула. А вторая лягушка – та была не такая. Та думает: «Нет, братцы, утонуть я всегда успею. Это от меня не уйдёт. А лучше я ещё побарахтаюсь, ещё поплаваю. Кто знает, может быть, у меня что-нибудь и выйдет». Но только – нет, ничего не выходит. Как ни плавай – далеко не уплывёшь. Горшок узенький, стенки скользкие – не вылезти лягушке из сметаны. Но всё-таки она не сдаётся, не унывает. «Ничего, – думает, – пока силы есть, буду бороться. Я ведь ещё живая – значит, надо жить. А там – что будет». И вот из последних сил борется наша лягушка со своей лягушачьей смертью. Уж вот она и сознание стала терять. Уже вот захлебнулась. Уж вот её ко дну тянет. А она и тут не сдаётся – знай себе лапками работает. Дрыгает лапками и думает: «Нет! Не сдамся! Шалишь, лягушачья смерть...» И вдруг – что такое? Вдруг чувствует наша лягушка, что под ногами у неё уже не сметана, а что-то твёрдое, что-то такое крепкое, надёжное, вроде земля. Удивилась лягушка, посмотрела и видит: никакой сметаны в горшке уже нет, а стоит она на комке масла. «Что такое? – думает лягушка. – Откуда здесь взялось масло?» Удивилась она, а потом догадалась: ведь она сама лапками своими из жидкой сметаны твёрдое масло сбила. «Ну вот, – думает лягушка, – значит, я хорошо сделала, что сразу не утонула». Подумала она так, выпрыгнула из горшка, отдохнула и поскакала к себе домой – в лес. А вторая лягушка осталась лежать в горшке. И никогда уж она, голубушка, больше не видела белого света, и никогда не прыгала, и никогда не квакала.

(Л. Пантелеев)

Проверка читательских умений работать с текстом художественного произведения

Прочитай текст «Две лягушки» Л. Пантелеева.

Выполни задания.

Отметь утверждения, соответствующие содержанию прочитанного текста.

1. Где жили подруги-лягушки?

В погребе; в канаве; в лесу; в парке.

2. Отметь черты, присущие настоящей лесной лягушке.

Храбрая; трусиха; сильная; лентяйка; соня; весёлая.

3. В какое время суток подруги вышли погулять?

Днём; вечером; ночью; утром.

4. Зачем лягушки забрались в погреб?

Чтобы полакомиться сметаной; из погреба очень вкусно пахло; лягушкам захотелось узнать, что в погребе.

5. Почему одна из лягушек утонула?

6. Храбрая лягушка продолжала барахтаться в горшке, потому что: решила доплыть до края горшка; решила бороться до конца со смертью; решила сбить масло из жидкой сметаны.

7. Как ты понимаешь выражение: Шалишь, лягушачья смерть? Играешь; ничего у тебя не выйдет; придумываешь; фантазируешь.

8. О чём главном хотел сказать нам автор?

Об опасности, которая может подстергать в погребу; о вкусных запахах из погреба; о правилах поведения в сложных ситуациях; о том, что никогда не нужно падать духом.

9. Составь план текста. 1) Проживание подружек в канаве. 2) ... 3) ... 4) ... 5) Победа!

10. В какой из сборников можно было бы поместить это произведение? «Сказочные истории»; «Басни»; «Рассказы о природе»; «Рассказы о животных».

11. Какая из лягушек тебе понравилась и чем?

Проверка уровня начитанности

1. Определи жанры, которые можно включить в раздел устного народного творчества.

Сказки; летописи; басни; былины; пословицы;

2. Определи жанр произведения.

*Посреди поля чистого,
На закате красна солнышка,
На восходе ясна месяца
На заставу богатырскую
Собирались на походный совет
Славнорусские богатыри:
Думу думали, раздумывали,
По нарядам снарядились.*

Сказка; былина; летопись;

3. Рассмотрю репродукцию картины В. Васнецова «Богатыри».

Персонажами какого жанра являются эти герои?

Сказки; летописи; былины;

4. Запиши имя одного из былинных героев.

5. Какие персонажи (2–3) тебе встречались чаще всего в сказках о животных.

6. Запиши традиционных героев (2–3) русских волшебных сказок.

7. Из какой сказки А.С. Пушкина к нам пришла поговорка: остаться у разбитого корыта?

«Сказка о царе Салтане, о сыне его славном и могучем богатыре князе Гвидоне Салтановиче и о прекрасной царевне Лебеди»;

«Сказка о рыбаке и рыбке»;

«Сказка о мертвой царевне и о семи богатырях».

8. Запиши 1–2 фамилии писателей-сказочников.

9. В какой из разделов книги можно поместить произведения писателей: Н.Н. Сладкова, В.В. Бианки, Е.И. Чарушина? «О братьях наших меньших»; «Делу время – потехе час»; «Доброе братство дороже богатства».

10. С какими жанрами произведений Л.Н. Толстого ты знаком?
Сказки; повести; басни; стихи;
11. Запиши 2–3 фамилии поэтов, чьи произведения о зиме ты читал.
12. Запиши название последней из прочитанных тобой книг.

Контрольная работа по литературному чтению №3

Проверка навыка чтения вслух

СНЕГ И ЗАЯЦ (Бурятская сказка)

Снег говорит зайцу:

– Что-то мне нехорошо.

– Наверное, ты таешь, оттого тебе и плохо, – ответил заяц. Сел на пенёк и горько-горько заплакал:

– Жалко, жалко мне тебя, снег. Я всё по снегу бегал, круглые дырки делал. От лисицы, от волка, от охотника в снег зарывался, прятался. Как без тебя жить буду? Любая ворона, любая сова меня увидит – заклюёт. Пойду я к хозяину леса, попрошу его, пусть он тебя, снег, сохранит для меня. Стал заяц плакать, хозяина леса просить. А солнце уже высоко ходит, жарко припекает. Снег тает, ручьями бежит с гор. Затосковал заяц, ещё громче заплакал.

Услышал зайца хозяин леса. Просьбу его выслушал и сказал:

– С солнцем спорить не берусь, снег сохранить не могу. Шубу твою белую сменю на серенькую. Будешь ты летом легко прятаться среди сухих листьев, кустарника и травы – никто тебя не заметит. Обрадовался заяц. С тех пор всегда меняет зимнюю шубу на летнюю.

(145 слов)

Вопросы и задания

1. Почему заплакал заяц?
2. С какой просьбой он отправился к хозяину леса?
3. Какой подарок сделал хозяин леса зайцу?

Проверка уровня начитанности

1. Выдели названия малых фольклорных жанров.

1. скороговорки; 2. сказки; 3. считалки; 4. былины; 5. дразнилки; 6. загадки

2. Запиши название малого фольклорного жанра, при работе с которым нужно проявить смекалку.

3. Определи, к какому жанру устного народного творчества можно отнести следующее определение: 1. героико-патриотическая песнь-сказание 2. о русских богатырях 3. и событиях Древней Руси.

4. Какую священную обязанность взяли на себя в былинах богатыри русские?

5. Какой из братьев в волшебных русских сказках с честью выходит из любых испытаний?

1. старший брат; 2. средний брат; 3. младший брат

6. Напиши зачин и концовку одной из русских волшебных сказок.

7. Запиши название сказки о животных, к которой подойдет пословица: «Друзья познаются в беде».

8. Запиши постоянные сочетания слов (2–3), с которыми ты встречался в народных сказках.

9. Из сказки какого автора к нам пришло выражение «принцесса на горошине»?

10. К какой басне можно отнести слова пословицы: «Дружно – не грузно, а врозь – хоть брось»?

11. Запиши фамилии поэтов (1–2), писавших стихи о весне.

12. К какому жанру можно отнести произведения Н. Носова «Приключения Незнайки и его друзей», А. Волкова «Волшебник Изумрудного города», А. Линдгрен «Малыш и Карлсон»?

1. повесть-сказка; 2. повесть; 3. рассказ

13. Запиши фамилии писателей (1–2), которые написали веселые рассказы о детях и про детей.

14. Запиши название последней из прочитанных тобой книг.

Проверка читательских умений работать с текстом художественного произведения

СИЛА ДРУЖБЫ

На самом краю грядки возле других цветов пустил свой первый росток душистый горошек. Очень радовался он тёплому, ласковому солнцу, которое пробудило спящие в земле прекраснейшие растения.

– Как чудесен мир! – восхищался маленький душистый горошек, с нетерпением ожидая того дня, когда он сможет раскрыть первые цветы. Душистый горошек и сам ещё не знал, какого цвета они будут. А пырей, глубоко зарывшийся в землю корнями, угрожал:

– Неужели ты, несчастный карапуз, собираешься перегнуть меня в росте, да ещё расцвести? Не будет этого! Пырей быстро зазеленел. Прошло немного времени, и он так разросся, что душистый горошек уже не мог увидеть солнце – нежные листочки душистого горошка покрывала тень пырея.

– Ну, видишь! – засмеялся злюка пырей.

– Ты зачахнешь, и никто даже не узнает, что ты жил на свете! – Какой ужас! – душистый горошек был в отчаянии.

– Неужели я никогда больше не увижу милое солнышко, неужели мне придётся умереть, так и не распустившись?

Вдруг рядом с ним послышался тихий, учтивый голос:

– Не горюй, душистый горошек! Ты ещё расцветёшь. Только прислонись ко мне. Я помогу тебе вырваться из зарослей пырея. Это был подсолнух. Он тоже не мог еще похвастаться ростом, но листья его уже были широкими и большими, а стебель прочно держался в земле. Душистый горошек послушался и обвинил худенькими ручонками стройный подсолнух. С каждым днём подсолнух поднимался всё выше и выше, а вместе с ним тянулся и душистый горошек. Вскоре они оба переросли все другие цветы. И вот однажды подсолнух раскрыл прекрасный жёлтый цветок. Он был таким большим и ярким, что в первый миг душистый горошек принял его за солнце.

– Как ты красив! – радовался душистый горошек.

– Ты тоже красив, – сказал подсолнух. В самом деле – начал цвести и душистый горошек. Словно маленькие шёлковые мотыльки алели на его веточках. И какой сладкий аромат они источали! Отовсюду слетались поздравить подсолнух пчёлы и бабочки. Все они радовались его красоте и ещё восхищались маленьким душистым горошком, который смело поднялся теперь навстречу солнцу и пышно расцвёл. А пырей едва не лопался от злости, ползая у самых ног душистого горошка. Но ничего плохого сделать ему он уже был не в силах.

– Как прекрасно жить на свете, если рядом с тобой хороший друг! – говорил пчёлам и бабочкам счастливый душистый горошек.

(351 слово)

(Д. Ринкуле-Земзаре. Перевела с латышского А. Гиршфельд)

Прочитай текст «Сила дружбы» Д. Ринкуле-Земзаре. Выполни задания. Отметь утверждения, соответствующие содержанию прочитанного текста.

1. На протяжении каких времён года происходят события, описанные в тексте?

1. зимой; 2. весной; 3. летом; 4. осенью

2. Определи главных героев произведения.

1. мотыльки; 2. пырей; 3. пчёлы; 4. душистый горошек; 5. бабочки; 6. подсолнух

3. Продолжи ряд словосочетаний (2–3).

1. Душистый горошек, 2. ясное солнышко, 3. лето красное,

4. Восстанови последовательность смены настроения душистого горошка на протяжении повествования.

1. восхищался; 2. радовался; 3. был в отчаянии; 4. радовался

5. Запиши заветное желание душистого горошка.

6. Выпиши образные выражения, характеризующие цветы душистого горошка.

7. Восстанови деформированный план текста.

1. Появление первого ростка душистого горошка в чудесном мире.

2. Сила дружбы.

3. Угроза злою пырея.

4. Добрососедское предложение подсолнуха.

8. Определи главную мысль текста.

9. Подумай, что заключено в заглавии?

1. тема; 2. основная мысль

10. Понравилось ли тебе это произведение и чем?

11. Вспомни, какое произведение (заглавие, автор) на эту тему ты читал?

Контрольная работа по литературному чтению №4

Проверка навыка чтения

Кто хозяин?

Большую чёрную собаку звали Жук. Два мальчика, Коля и Ваня, подобрали Жука на улице. У него была перебита нога. Коля и Ваня вместе ухаживали за ним, и, когда Жук выздоровел, каждому из мальчиков захотелось стать его единственным хозяином. Но кто хозяин Жука, они не могли решить, поэтому спор их всегда кончался ссорой.

Однажды они шли лесом. Жук бежал впереди. Мальчики горячо спорили.

– Собака моя, – говорил Коля, – я первый увидел Жука и подобрал его!

– Нет, моя, – сердился Ваня, – я перевязывал ей лапу и таскал для неё вкусные кусочки! Никто не хотел уступить. Мальчики сильно поссорились.

– Моя! Моя! – кричали оба.

Вдруг из двора лесника выскочили две огромные овчарки. Они бросились на Жука и повалили его на землю. Ваня поспешно вскарабкался на дерево и крикнул товарищу:

– Спасайся! Но Коля схватил палку и бросился на помощь Жуку. На шум прибежал лесник и отогнал своих овчарок.

– Чья собака? – сердито закричал он.

– Моя, – сказал Коля. Ваня молчал.

(152 слова)

(В. Осеева)

Вопросы и задания

1. Из-за чего ссорились мальчики?
2. Кто напал на Жука в лесу?
3. Чем закончился спор?

ПРОВЕРКА УРОВНЯ НАЧИТАННОСТИ

1. Перечисли жанры (3–4), которые можно включить в раздел устного народного творчества.
2. Почему ряд жанров устного народного творчества называют малыми фольклорными жанрами?
3. Приведи пример малого фольклорного жанра особенно запомнившегося тебе.
4. Распредели с помощью цифр имена былинных героев в порядке старшинства:
А) Илья Муромец; Б) Святогор-богатырь; В) Алёша Попович; Г) Добрыня Никитич.
5. Какой из сыновей в волшебных русских сказках выходит с честью из любых испытаний?

А) Младший; Б) средний; В) старший.

6. Назови имена традиционных героев (2–3) русских волшебных сказок.

7. Запиши названия (1–2) сказок с участием животных, где слабые, объединившись, побеждают сильных, злых.

8. Кого из перечисленных авторов мы называем великим русским баснописцем?

А) С.В. Михалков; Б) И.А. Крылов; В) Л.Н. Толстой; Г) Жан де Лафонтен.

9. Запиши название басни, которая тебе особенно запомнилась.

10. Перечисли фамилии поэтов (2–3), чьи произведения о зиме ты читал.

11. В какой из сборников ты поместишь В. Бианки?

А) Повести; Б) рассказы; В) сказки-несказки.

12. Назови автора, который написал Гимн России и стихи о дяде Стёпе.

13. К чьим советам при выборе книг ты особенно прислушиваешься?

А) Товарищей; Б) учителя; В) библиотекаря; Г) родителей.

14. Книги по какой тематике ты любишь больше читать?

Русский язык **Входной контрольный диктант № 1**

Поздняя осень.

На дворе октябрь. Уже убрали с полей картофель. На огородах срезают капусту. Тяжёлые светлые кочаны лежат в корзинах. Сладкая репка и красная морковка насыпаны между грядками.

На краю леса краснеет рябина. Кудрявое дерево её усыпано ягодами, словно яркими бусами. По опушкам алеют зрелые ягоды калины. Сильнее дует осенний ветер. В комнатах потеют окошки.

Грамматические задания.

1. Девятое предложение разберите по членам предложения.

2. Подчеркните словарные слова.

3. Напишите проверочные слова:

Т..жёлые - ...,

Ср..зают -

Контрольный диктант № 2

Чудесная пора осени.

Летели и летели осенние листья. Ветер подхватил их и погнал к речке. По зеркальной воде поплыли золотые монетки. На краю деревни заиграл рожок. Это пастух собирал стадо.

Я выхожу из дома, беру вёсла и иду к речке. Восток светлеет, розовеет. Удивительная тишь кругом. Река словно похорошела, выпрямилась. Под первыми лучами солнца засверкали, заискрились капельки воды. Стояла чудесная пора осени.

Слова для справок: собирал, словно.

Грамматические задания:

I вариант: третье предложение разобрать.

II вариант: десятое предложение разобрать.

2. Разобрать слова по составу: осенние, зеркальной, чудесная.

Контрольный диктант № 3

Снежинки

Они родились коротким осенним днём. На земле было пасмурно и скучно. Медленно плыла туча. Закружились в воздухе снежинки. В вихре танца они вспыхивали удивительными огоньками. Снежинки пролетали над рощей, полем, деревней. Где остановиться на ночлег? На крыше одинокой избушки было пусто. Снежные красавицы решили здесь сделать остановку. Они украсили дорожку к речке, верхушку старой ели. Пушистым ковром легли на луг. Утром на снежной поверхности появились первые следы зверей и птиц.

Слова для справок: медленно, остановиться, здесь.

Грамматические задания

Вариант 1

1. В последнем предложении подчеркнуть главные члены предложения.

2. Указать падежи всех имен существительных в десятом предложении.

Вариант 2

1. В четвёртом предложении подчеркнуть главные члены предложения.

2. Указать падежи всех имен существительных в пятом предложении.

Контрольный диктант № 4

Белки

У старой сосны на солнце резвятся весёлые белки. Радуются они светлой весне. Белки к весне сменили пушистые шубки. Спинки, хвосты стали у них рыжими.

Долгую зиму жили белки в высоком лесу. В ненастные дни грелись в глубоких дуплах деревьев. В хорошую погоду носились по лесу. На ёлках грызли они смолистые шишки.

Много забот будет у белок летом. Нужно выкормить бельчат. На зиму белкам нужно запастись орехов, грибов.

Мирные белки в лесу никому не делают вреда. Друг за дружкой гоняются они по деревьям.

Весело играет у старой сосны стайка белок.

Грамматическое задание

1. Третье предложение разбери по членам предложения и обозначь части речи.

2. В последнем предложении надпиши время и число глагола.

3. Разбери по составу *смолистые, шубки*.

4. Найди два предложения с однородными членами и подчеркни в них однородные члены.

Итоговый контрольный диктант №5

Весеннее утро

Как хорошо весенним утром! Из-за синей полоски леса выплывает солнце. В его лучах краснеют вершины гигантских сосен. Над золотистым дымком лежит туман. Вот он пропадает

в прозрачном воздухе и открывает синюю гладь реки. В зеркальной воде видишь голубое небо и облака. На яркой земле блестит роса.

Ветерок покачивает ивовые серёжки. Молодая осинка вышла на полянку, помахивает зеленью листьев.

С раннего утра до позднего вечера распевают птицы. Дрозд на еловой макушке насвистывает песенку. Он свистит и слушает. А в ответ ему тишина.

Грамматические задания:

1. Разбор по членам предложения и по частям речи:

1 вариант – 2 предложение из первого абзаца,

2 вариант - 2 предложение из третьего абзаца.

2. Морфологический разбор глагола:

1 вариант – блестит (роса),

2 вариант – (ты) видишь.

3. Разбор слов по составу:

1 вариант – *поиграет, гигантских, кормушка,*

2 вариант – *хлопушка, написал, золотистым.*

Контрольное изложение.

Орёл

Орёл свил гнездо на большой дороге и вывел детей. Однажды около дерева работал народ.

Орёл подлетел к дереву с рыбой в когтях. Люди увидели рыбу, стали бросать в орла камнями.

Он выронил рыбу. Люди взяли её и ушли.

Орёл сел на край гнезда. Орлята просили корм. Орёл устал и не мог лететь. Он прикрыл орлят крыльями и стал их ласкать. Птица как будто просила чуть подождать. Но птенцы стали кричать. Тогда орёл полетел к морю.

Он вернулся поздно вечером. В когтях у него была опять рыба. Орёл оглядел, сел на край гнезда и накормил детей.

Слова для справок: увидели, не мог, подождать, у него, прикрыл.

План:

1. Орёл остаётся без рыбы.

2. Птенцы просят есть.

3. Орёл накормил детей.

Проверочные тематические диктанты

Проверочный диктант с грамматическим заданием по теме: «Общаемся устно и письменно...»

Лебеди

Настала осень. Листья на деревьях пожелтели и побурели. Сердитый ветер кружил их по воздуху. Стало очень холодно. Тяжелые тучи сыпали на землю град, снег, дождь.

Раз под вечер из-за леса показалась стая чудных птиц. Они были белые, как снег. У них были длинные и гибкие шеи. Это оказались лебеди. Птицы взмахнули великолепными крыльями. Они летели с холодных лугов в теплые края. От прекрасных лебедей нельзя было оторвать глаз.

Грамматические задания:

1. Найти предложение с однородными сказуемыми и разобрать его по членам предложения, указать части речи.
2. Во втором абзаце текста над именами существительными указать падеж.

Проверочный диктант с грамматическим заданием по теме: «Правописание безударных личных окончаний глагола»

Бумажный завод

Ты уже знаешь о фабрике тетрадей. А теперь познакомишься с бумажным заводом. Такие заводы обычно строят близко от лесов.

Мощные машины из бревен готовят мелкую щепку. Потом в огромных чанах варят бумажную «похлебку». «Повара» бросают в нее разные добавки. Это тряпье, клей. Так бумага делается прочной, чистой. Готовая масса попадает в машину, где и производится бумага. Она выйдет из машины длинными листами. Теперь ее прогладят. А затем рулоны отправят дальше. Из этой бумаги сделают тетради. На бумаге также будут печатать книги.

Слова для справок: чанах, похлёбка

Грамматические задания:

1. Разобрать по членам предложения и указать части речи:
I вариант – 4 предложение;
II вариант – 10 предложение.
2. В первом абзаце текста над глаголами указать время, лицо, число.
3. Записать неопределенную форму и указать спряжение глагола.
I вариант – готовлю, дышу, побрею, падаю;
II вариант – встречу, увижу, сею, застелю.

Проверочный диктант с грамматическим заданием по теме: «Однородные члены предложения»

Ежи

У нас под крыльцом живут ежи. По вечерам вся их семья выходит гулять. Взрослые ежи маленькими лапками роют землю, достают корешки и едят. Ежата в это время играют, резвятся.

Однажды к старому ежу подбежала собака Веста. Ёж свернулся в клубок и замер. Собака покатила зверька к пруду. Ёж плюхнулся в воду, поплыл. Я отогнал Весту.

Весной под крыльцом обнаружили только старого ежа. Куда девались остальные? Наверное, они испугались и переселились в другое место. И только старый ёж не захотел покинуть наш дом.(82)

Слова для справок: 1) наверное,

Грамматические задания:

1.К предложению составь схему однородных членов, в которой объясняется постановка запятой.

I вариант (3 предложение)

II вариант (4 предложение)

2.Укажи падежные формы второстепенных членов предложения, выраженных склоняемыми частями речи.

Проверочный диктант с грамматическим заданием по теме:

«Формы частей речи»

Ель

Еловый лес сумрачный. В таком лесу всегда стоит запах сырости. Колочие лапы елей царапают лицо и руки. Вдоль опушки растут пышные ёлочки. Хороши маленькие лесные красавицы! Смолистый дух идёт от ёлки. Как украшают такие ёлочки любимый детский праздник.

Ель - очень ценное дерево. Из древесины ели делают бумагу. Ель поёт в скрипке, в рояле. Много различной мебели делают из ели. Ель кормит лесных жителей. В густом ельнике птицы укрываются от стужи и метели.

Грамматические задания:

1. Подчеркни основу предложения, у всех слов в предложении укажи части речи.

I вариант (3 предложение)

II вариант (последнее предложение)

2. У существительных и прилагательных укажите число, род.

I вариант (1 предложение второго абзаца)

II вариант (5 предложение второго абзаца)

3. Указать склонение у существительных и спряжение у глаголов.

I вариант (1 абзац)

II вариант (2 абзац)

Проверочный диктант с грамматическим заданием по теме: «Правописание безударных падежных окончаний имен существительных»

На лесной полянке

Лесную полянку укрыл пушистый снежок. Но полянка живёт. Вот старый пенёк. В уютной квартире под корой спрятались от стужи букашки. В норке между корнями лежит ящерица.

Жук улёгся в крохотной спаленке. В канавке на краю полянки под снегом спят лягушки. Рядом в куче хвороста заснул их враг – ёжик.

Тихо и пусто на полянке. Только дятел сидит на сосёнке и таскает из шишек вкусные семена. Иной раз пробежит по полянке лисица или беляк.

Грамматические задания:

1. Определить падеж имени существительного *полянка* во всем тексте.
2. Первое предложение в каждой части разобрать по членам предложения. Указать части речи.
I вариант (1 предложение первого абзаца)
II вариант (7 предложение первого абзаца)
3. Найти в тексте и указать существительные I, II, III склонения (по одному слову на каждое склонение)

Проверочный диктант с грамматическим заданием по теме: «Правописание падежных форм склоняемых частей речи»

Зимой

Стояла суровая зима. Трещали лютые морозы. Дули холодные ветры. Мела яростная поземка. Сосны и ели надели снеговые шубки. Березки и тонкие осинки покрылись пушистыми шапками. Робкий луч зимнего солнца по утрам редко освещал их верхушки. Деревья погрузились в глубокий сон. Совсем тихо стало в лесу.

Но вот с опушки ветер донес барабанную дробь пёстрога дятла. В норе под старой сосной спряталась рыжая лисица. В густой чаще в теплом гнезде грызет орешки проворная белочка. Съежились пушистые синички и воробьи. Птички ждут помощи от людей. Голодно и холодно им этой зимой.(88)

Грамматические задания:

1. В 6 предложении подчеркнуть подлежащее и сказуемое, указать части речи.

2. Во 7 предложении определить падеж имен существительных и прилагательных, выделить окончания.
3. Выписать из текста два слова, соответствующие схеме: $\overset{\frown}{\text{ }}^{\wedge}\square$

Проверочный диктант с грамматическим заданием по теме:

«Части речи, их формы и правописание»

Берегите красоту

Наступает радостная весна. Солнце согревает землю своим теплом. Потоки яркого света заливают лесные полянки. Высоко в небе застыли легкие облака.

Как хороши весной березовые рощи! На деревьях набухают смолистые почки. В эти дни русские красавицы угощают лесных жителей сладким соком. Весенний воздух чист и прозрачен. Слышна веселая песенка голосистого дрозда. Ясным голосом выводит он гимн весне. От ветки к ветке перелетают синицы.

Проходят дни. Входишь в березовую рощу и чувствуешь свежее дыхание весны. Нежной листвой пахнет в роще. Зеленая дымка покрывает лужайки. На нежной зелени играет луч солнца.

Береги и храни эту красоту! (94)

Грамматические задания:

1. Найти во втором абзаце и надписать по два слова каждой самостоятельной части речи (сущ., гл., прил., местоим.)
2. Выписать из текста два словосочетания с предлогом.
3. Найти в тексте предложение с союзом, подчеркнуть основу предложения.

Математика

Контрольная работа №1 (входная)

Вариант 1.

1. Запиши каждое число в виде суммы разрядных слагаемых:

4248, 54248, 4240, 54240, 54008, 54048, 154256, 203072.

2. Запиши числа, которые больше числа 217398, но меньше числа 217403.

3. Запиши верные неравенства, вставив пропущенные цифры:

20286 < 2038? 25??? < 25 ???

5072?? < 5072?? 3???? < 3????

8??? < 8???? ???? < ?????

4. Вычисли значения выражений:

$125300 * 1 + 4000 : 1 = 170500 : 1 - 25341 : 25341 =$

$705001 : 1 - 704000 * 1 = 36427 : 36427 + 199399 * 1 =$

$21546 * 0 + 173261 : 1 = 180270 * 0 + 14256 : 14256 =$

5. Реши задачу:

В пяти пакетах 15 кг крупы. Сколько килограммов крупы в 7 таких же пакетах? Запиши решение задачи по действиям.

Вариант 2.

1. Запиши каждое число в виде суммы разрядных слагаемых:

6368, 64346, 6340, 64340, 64008, 64043, 164367, 204067.

2. Запиши числа, которые больше числа 318498, но меньше числа 318503.

3. Запиши верные неравенства, вставив пропущенные цифры:

30876 < 3087? 71??? < 71 ???

8032?? < 8032?? 4???? < 4????

9??? < 9???? ???? < ?????

4. Вычисли значения выражений:

$256400 * 1 + 2000 : 1 = 810600 : 1 - 46034 : 46034 =$

$708002 : 1 - 708000 * 1 = 17291 : 17291 + 299599 * 1 =$

$91637 * 0 + 294282 : 1 = 47095 * 0 + 68333 : 68333 =$

5. Реши задачу:

За шесть одинаковых пакетов молока заплатили 30 рублей. Сколько стоят 9 таких пакетов? Запиши решение задачи по действиям.

Проверочная работа № 2
«Сложение и вычитание многозначных чисел»

Вариант 1

1. Выполните вычисления в столбик:

2074 + 9027 8926 - 7690

$$739 + 43608 \ 15679 - 6782$$

$$672411 + 16875 \ 700025 - 354009$$

2. Решите уравнения:

$$898153 - x = 267859$$

$$y + 78764 = 600003$$

$$a - 865492 = 42006$$

3. Найдите значение выражения:

$$500000 - 35429 + 3710 =$$

4. Решите задачу:

В посёлке живут 12 500 человек. Из них 8440 жителей — взрослые. На сколько меньше в посёлке детей, чем взрослых?

5*. Решите сложное уравнение:

$$8113 - (10101 - b) = 5207$$

Вариант 2

1. Выполните вычисления в столбик:

$$5378 + 4391 \ 8630 - 3876$$

$$103786 + 65482 \ 69542 - 4657$$

$$13756 \ 400082 - 204102$$

2. Решите уравнения:

$$y + 48278 = 400004$$

$$983574 - x = 719023$$

$$a - 364789 = 88621$$

3. Найдите значение выражения:

$$100087 - 79678 + 38401 =$$

4. Решите задачу:

В заповеднике 20 000 растений. Из них 850 редких. На сколько больше в заповеднике часто встречающихся растений?

5*. Решите сложное уравнение:

$$(p + 7245) - 3834 = 6357$$

Контрольная работа №2

Цель: проверяет знания учащихся по следующим изученным темам:

- Чтение и запись многозначных чисел
- Письменные приёмы сложения и вычитания многозначных чисел
- Решение составной задачи на нахождение суммы или остатка

- Устные приёмы вычислений и порядок действий в выражениях со скобками
- Решение уравнений
- Задание на логическое мышление*

1 вариант

1. Запиши цифрами числа:

шесть тысяч тридцать восемь тысяч сто двадцать пять восемьдесят тысяч сто семь

2. Выполни действия, записав их столбиком:

$$\begin{array}{r} 6\ 274 + 1\ 957 \\ 860\ 250 + 9\ 037 \end{array} \qquad \begin{array}{r} 18\ 367 - 2\ 458 \\ 63\ 291 - 21\ 175 \end{array}$$

3. Реши задачу:

В книге три рассказа. Они занимают 112 страниц. Первый рассказ занимает 31 страницу, второй – на 29 страниц больше, чем первый. Сколько страниц занимает первый рассказ?

4. Вычисли значение выражения:

$$84 - (36 + 24) : 3 * 2$$

5. Реши уравнения:

$$x + 235 = 270 \quad 52 : y = 2$$

6*. Восемь бегунов бежали в одном забеге и финишировали, отставая на секунду друг от друга. Какой результат показал последний бегун, если первый пробежал дистанцию за 20 секунд?

2 вариант

1. Запиши цифрами числа:

восемь тысяч пятьдесят две тысячи двести сорок три сорок тысяч двести восемь

2. Выполни действия, записав их столбиком:

$$\begin{array}{r} 5\ 107 + 3\ 954 \\ 340\ 890 + 7\ 029 \end{array} \qquad \begin{array}{r} 70\ 452 - 1\ 274 \\ 84\ 772 - 43\ 594 \end{array}$$

3. Реши задачу:

В кинотеатре за день продали 210 билетов. Из них на дневной сеанс 60 билетов, а на вечерний – в 2 раза больше. Сколько билетов осталось?

4. Вычисли значение выражения:

$$32 + (70 - 35) : 5 * 3$$

5. Реши уравнения:

$$720 - x = 500 \quad y * 2 = 36$$

6*. Пятиэтажный дом без чердака построили вверх ногами. Какой высоты должна быть лестница, ведущая к входной двери, если высота каждого этажа 3 метра, а высота входной двери 2 метра?

«Длина и её измерение»

Вариант 1

1. Вырази в заданных единицах длины:

$$2 \text{ м } 16 \text{ см} = \dots \text{ мм } 16 \text{ 000 мм} = \dots \text{ см}$$

$$3749 \text{ м} = \dots \text{ см } 8030 \text{ м} = \dots \text{ км } \dots \text{ м}$$

$$57 \text{ м } 40 \text{ см} = \dots \text{ см } 504 \text{ см} = \dots \text{ дм } \dots \text{ см}$$

$$28 \text{ м } 7 \text{ дм} = \dots \text{ дм } 4107 \text{ дм} = \dots \text{ м } \dots \text{ дм}$$

2. Реши задачу:

Найди периметр и площадь прямоугольника, если одна сторона равна 26 см, а вторая на 11 см меньше.

3. Сравни:

$$4 \text{ км } 800 \text{ м} \dots 360 \text{ см } 5 \text{ м } 8 \text{ дм} \dots 8000 \text{ см}$$

4. *Выполни вычисления:

$$3 \text{ км } 589 \text{ м} + 6 \text{ км } 839 \text{ м } 17 \text{ м } 90 \text{ см} - 8 \text{ м } 23 \text{ см}$$

Вариант 2

1. Вырази в заданных единицах длины:

$$7 \text{ м } 4 \text{ дм} = \dots \text{ дм } 6382 \text{ дм} = \dots \text{ м } \dots \text{ дм}$$

$$4 \text{ м } 5 \text{ см} = \dots \text{ мм } 902 \text{ см} = \dots \text{ дм } \dots \text{ см}$$

$$4500 \text{ м} = \dots \text{ см } 3820 \text{ м} = \dots \text{ км } \dots \text{ м}$$

$$\text{км } 4 \text{ м} = \dots \text{ м } 3400 \text{ мм} = \dots \text{ см}$$

2. Реши задачу:

Найди периметр и площадь прямоугольника, если одна сторона равна 17 см, а вторая на 8 см больше.

3. Сравни:

$$\dots 1900 \text{ м } 53 \text{ см } 4 \text{ мм} \dots 7 \text{ дм}$$

4. *Выполни вычисления:

$$25 \text{ дм } 4 \text{ см} + 18 \text{ дм } 9 \text{ см } 67 \text{ м} - 45 \text{ дм}$$

Контрольная работа № 3 1 вариант.

1. Вычисли значение выражений:

$$26 \text{ 080} * 4 + 14210 : 7$$

$$100 \text{ 000} - (5678 + 3456) : 2$$

2. Реши уравнение

$$X + 220 = 700 * 9$$

3.Сравни

7 км 300 м.....7300м

6 ч.....600 мин

80 т 200 кг.....80 200 г

4.Реши задачу.

Теплоход плыл 2 ч со скоростью 35 км/ч. За какое время это же расстояние можно проплыть в лодке, двигаясь со скоростью 5 км/ч? Во сколько раз скорость теплохода больше скорости лодки?

5. Реши задачу.

Ширина прямоугольника 9см, а длина на 5см больше. Найдите периметр и площадь прямоугольника.

6. * Восстанови равенство

XX : X + X = 7 , используя цифры 6,2,3 и 4.

Каждую цифру можно использовать 1 раз.

2 вариант.**1. Вычисли значение выражений:**

58 090*3+27 540:9

100 000-(5 678+3 456):2

2. Реши уравнение

800-x=360+140

3.Сравни

12 км 897 м.....12 892 м

4 ч.....240 мин

20 т 400 кг.....20400 г

4.Реши задачу.

Туристы шли 3 ч со скоростью 5 км/ч. За сколько времени они проехали бы это расстояние на велосипедах, двигаясь со скоростью 15 км/ч? Во сколько раз скорость движения туристов меньше скорости велосипеда?

5. Реши задачу

Длина прямоугольника 14см, а ширина на 5см меньше. Найдите периметр и площадь прямоугольника.

6.* Восстанови равенство

XX : X + X = 18 , используя цифры 6,9,3 и 4.

Каждую цифру можно использовать 1 раз.

Проверочная работа № 4**«Умножение многозначных чисел»****Вариант 1**

1. Выполни умножение, записывая числа в столбик:

$$\begin{array}{r} 549 \cdot 8 \\ 4700 \cdot 9 \end{array} \quad \begin{array}{r} 320 \cdot 6 \\ 3070 \cdot 40 \end{array} \quad \begin{array}{r} 602 \cdot 7 \end{array}$$

2. Укажи порядок действий и найди значение выражений:

$$293 \cdot 8 + 4\,007 \cdot 6 - 590 \cdot 5$$
$$(6 + 502\,967) - (20\,003 - 15\,908) + 4\,835$$

3. Реши задачу:

Длина прямоугольника 24 см. Найди ширину и площадь прямоугольника, если известно, что его длина в 3 раза больше ширины.

4. Реши задачу:

В спортивных соревнованиях, посвященных Дню города, приняли участие 250 школьников. От четвертых классов — 72 человека, что на 14 человек больше, чем от третьих классов. От первых и вторых классов участвовало в соревнованиях одно и то же количество учащихся. Сколько первоклассников приняло участие в соревнованиях, посвященных Дню города?

Вариант 2

1. Выполни умножение, записывая числа в столбик:

$$\begin{array}{r} 687 \cdot 6 \\ 7\,320 \cdot 8 \end{array} \quad \begin{array}{r} 1245 \cdot 9 \\ 7\,030 \cdot 50 \end{array} \quad \begin{array}{r} 504 \cdot 4 \end{array}$$

2. Укажи порядок действий и найди значение выражений:

$$1296 + 3\,006 \cdot 8 - 720 \cdot 4$$
$$(109540\,599) - (30\,869 - 19\,976) + 3192$$

3. Реши задачу:

Найди площадь и периметр прямоугольника, ширина которого 8 см, что составляет четвертую часть его длины.

4. Реши задачу:

В интеллектуальном марафоне приняли участие 198 учеников. От первых классов — 49 человек, это на 20 человек меньше, чем от вторых классов. Остальные участники — ученики третьих и четвертых классов, поровну от каждой параллели. Сколько учеников четвертых классов приняло участие в интеллектуальном марафоне?

Проверочная работа № 5

«Деление многозначных чисел»

Вариант 1

1. Выполни деление в столбик:

$$\begin{array}{r} 30480 : 6 \\ 39865 : 5 \end{array} \quad \begin{array}{r} 4086 : 6 \\ 9180 : 3 \end{array}$$

2. Реши задачу:

На базу привезли 28 т картофеля. Весь картофель разложили в ящики по 100 кг. Сколько потребовалось ящиков?

3. Начертите прямоугольник с длинами сторон 8 см и 3 см. Вычислите его периметр и площадь.

4. Реши уравнения:

$$65 + x = 240 : 3$$

$$400 - a = 250$$

Вариант 2**1. Выполни деление в столбик:**

$$281470 : 7$$

$$8160 : 4$$

$$86372 : 4$$

$$7696 : 8$$

2. Реши задачу:

В саду собрали 18 т яблок. Все яблоки отправили на перерабатывающий завод на машинах. На каждую машину погрузили 1000 кг. Сколько было загружено машин?

3. Начертите квадрат со стороной 4 см. Найдите периметр и площадь.

4. Решите уравнения:

$$a + 480 = 700$$

$$180 : x = 370 - 350$$

Контрольная работа № 4**1 вариант****1. Вычисли письменно:**

$$387 \times 891$$

$$2057 \times 903$$

$$9054 \times 43$$

$$6253 \times 123$$

$$3050 \times 27$$

$$7510 \times 210$$

2. Найди значение выражения:

$$75194 - 2759 + 45668 : 7 \times 103 =$$

3. Решите задачу с помощью чертежа:

Из одного города одновременно в противоположных направлениях вышли два автобуса. Скорость первого автобуса была 58 км/ч, а скорость второго – 63 км/ч. На каком расстоянии от города они будут через 4 часа?

4. Решите задачу, составив краткую запись:

Из 8 кг свежих фруктов получается 2 кг 500 г сухофруктов. Сколько сухофруктов получится из 152 кг свежих фруктов?

5*. Решите задачу с помощью чертежа:

От двух пристаней, находящихся на расстоянии 90 км, одновременно отошли навстречу друг другу два теплохода. Скорость одного из них 24 км/ч, а скорость другого 21 км/ч. Через сколько часов теплоходы встретятся?

2 вариант.

1. Вычисли письменно:

$$\begin{array}{ll} 345 \times 286 & 5316 \times 852 \\ 2078 \times 13 & 1065 \times 260 \\ 30160 \times 34 & 6740 \times 150 \end{array}$$

2. Найди значение выражения:

$$172 \times 406 + 76960 : 8 - 38941 =$$

3. Решите задачу с помощью чертежа:

Из двух городов навстречу друг другу одновременно выехали две машины. Скорость одной машины 48 км/ч, а другой – 75 км/ч. Найдите расстояние между городами, если машины встретились через 3 часа.

4. Решите задачу, составив краткую запись:

Чтобы сварить 3 л варенья, нужно 3 кг 500 г клубники. Сколько клубники нужно, чтобы сварить 48 л варенья?

5*. Решите задачу с помощью чертежа:

Из двух городов, находящихся на расстоянии 528 км, одновременно вышли навстречу друг другу два поезда и встретились через 4 часа. Один поезд шёл со скоростью 60 км/ч. С какой скоростью шёл второй поезд?

Проверочная работа № 6

«Умножение и деление на числа оканчивающиеся 0»

1. Решите задачу:

От вокзала отъехали одновременно в противоположных направлениях автомашина и автобус. Скорость машины 120 км/ч, а автобуса 80 км/ч. Какое расстояние будет между ними через 2ч?

2. Вычислите:

$$\begin{array}{ll} 62\,240 : 40 & 238\,800 : 600 \\ 4\,050 * 600 & 7\,320 * 40 \end{array}$$

3. Найдите значение выражения:

$$432\,360 : 60 + 7\,021 * 30$$

4. Решите уравнение:

$$701 * 200 - x = 920$$

5. Геометрическое задание:

Начерти квадрат со стороной 7 см. Закрась $\frac{1}{7}$ площади квадрата. Сколько квадратных сантиметров ты закрасил?

Проверочная работа № 7

«Умножение и деление на трёхзначное число»

Вариант 1

Цель: проанализировать результаты усвоения темы «Деление на трёхзначное число»; способствовать формированию навыка самоконтроля, самостоятельности; проверить умения действовать в изменённой ситуации.

1. Вычисли:

$$105\ 754 : 209$$

$$16\ 727 : 389$$

$$38\ 744 : 58$$

$$189\ 088 : 622$$

$$357 \cdot 48$$

$$6814 \cdot 820$$

$$5702 \cdot 37$$

$$8003 \cdot 231$$

2. Реши задачу: Фермер собрал 2 тонны парниковых огурцов. Из них 544 килограмма отправил в город, а остальные огурцы разложил в 52 ящика поровну. Сколько килограммов огурцов в каждом ящике?

3. Реши уравнение.

$$162\ 180 : x = 12 \cdot 15$$

4. Реши задачу: Площадь участка 156 квадратных метров. Ширина участка 12 метров. Найдите периметр этого участка.

Вариант 2

1. Вычисли:

$$124\ 949 : 307$$

$$19\ 152 : 684$$

$$240\ 542 : 86$$

$$41\ 097 : 399$$

$$654 \cdot 98$$

$$579 \cdot 780$$

$$738 \cdot 52$$

$$304 \cdot 401$$

2. Реши задачу: Колхоз вырастил 3 тонны 12 килограммов лука. Из них 324 килограмма лука отправили в магазин. Остальной лук разложили в 96 ящиков поровну. Сколько килограммов лука в каждом ящике?

3. Реши уравнение:

$$701 - y = 49\ 972 : 124$$

4. Реши задачу: Площадь участка 224 квадратных метров. Длина участка 16 метров. Найдите периметр этого участка.

Контрольная работа № 5

Вариант 1

1. Реши задачу:

Два поезда отошли одновременно от одной станции в противоположных направлениях. Первый шел со скоростью 57 км/ч, а второй со скоростью 54 км/ч. Первый из них проехал 342 км. На каком расстоянии друг от друга в этот момент находились поезда?

2. Найди значения выражений:

$$25624 + 5698$$

$$86 \times (727216 : 604 + 2018) - 181708$$

$$18848 : 38 + (260 - 4) \times 20$$

$$8 \text{ ч } 36 \text{ мин} \times 475 - 364 \text{ ч } 48 \text{ мин} : 24.$$

3. Ширина прямоугольника 14 см, длина в 3 раза больше. Найди площадь и периметр этого прямоугольника.

4. Реши уравнение.

$$576 : x = 127 - 79$$

5. * Реши задачу:

Три одинаковых коробки конфет и две одинаковые шоколадки весят 1200 г. Сколько весит шоколадка, если коробка конфет весит 300 г?

Вариант 2

1. Реши задачу.

Из двух посёлков одновременно навстречу друг другу выехали два автомобиля. Один ехал со скоростью 53 км/ч и проехал до встречи 212 км. Определи расстояние между посёлками, если скорость второго была 48 км/ч.

2. Найди значения выражений.

$$82118 + 7987$$

$$(479\,484 + 113\,796) : 72 - 146 \times 18$$

$$158 \times 6 - (468 + 354) : 3$$

$$33 \text{ кг } 120 \text{ г} : (41 \text{ кг } 120 \text{ г} - 39 \text{ кг } 280 \text{ г})$$

3. Ширина прямоугольника 18 дм, длина прямоугольника в 3 раза меньше. Найди площадь и периметр этого прямоугольника.

4. Реши уравнение.

$$156 : y = 600 - 574$$

5*. Реши задачу:

Слон съедает 60 кг корма ежедневно. Жираф съедает 210 кг корма за _____ неделю, а верблюд – 560 кг корма за 28 дней. Сколько килограммов корма необходимо всем животным на неделю?

Итоговая контрольная работа

1. Расположи числа в порядке возрастания:

9 576, 909 876, 946, 99 976, 9 676, 97 764.

2. Сравни числа:

7 439 ... 7 349

28 764 ... 27 864

346 500 ... 65 900

3. Выполни действия:

$82\,139 + 7\,951$

$4\,210 * 53$

$5\,505 : 15$

$600\,100 - 92\,015$

$234 * 407$

$42\,000 : 175$

4. Решить задачу:

В магазин привезли 126 пакетов картофеля по 3 кг и столько же килограммов моркови в сетках по 2 кг. Сколько было сеток с морковью?

5. Решить задачу:

Начерти прямоугольник, длина которого равна 60 мм, а ширина в 2 раза меньше длины. Вычисли его периметр и площадь.

